



Департамент житлово-комунальної інфраструктури виконавчого органу Київської міської ради (Київської міської державної адміністрації)

Департамент фінансів виконавчого органу міської ради (Київської міської державної адміністрації)

НАКАЗ

« 06 » 12 2018 року

№ 19 / 249

м. Київ

Про затвердження паспортів бюджетних програм на 2018 рік

Відповідно до наказу Міністерства фінансів України «Про паспорти бюджетних програм» від 29.12.2002 року № 1098, із змінами, внесеними згідно з наказом Міністерства фінансів від 14.12.2015 року № 1130, зареєстрованого в Міністерстві юстиції України від 21.01.2003 року за № 47/7368 із змінами, внесеними згідно з наказом Міністерства фінансів України від 26.08.2014 року № 836 «Про деякі питання запровадження програмно-цільового методу складання та виконання місцевих бюджетів», зареєстрованого в Міністерстві юстиції України від 10.09.2014 за № 1103/25880, рішення Київської міської ради від 20.11.2018 № 145/6196 «Про внесення змін до рішення Київської міської ради від 21.12.2017 № 1043/4050 «Про бюджет міста Києва на 2018 рік», рішення Київської міської ради від 20.11.2018 № 146/6197 "Про внесення змін до Програми економічного і соціального розвитку м. Києва на 2018 - 2020 роки, затвердженої рішенням Київської міської ради від 21 грудня 2017 року N 1042/4049"

НАКАЗУЄМО:

1. Затвердити у новій редакції паспорти бюджетних програм головного розпорядника Департаменту житлово-комунальної інфраструктури виконавчого органу Київської міської ради (Київської міської державної адміністрації)

КПКВ	Найменування програми
1210160	Керівництво і управління у сфері житлово-комунальної інфраструктури у місті Києві
1216010	Утримання та ефективна експлуатація об'єктів житлово-комунального господарства
1216030	Організація благоустрою населених пунктів
1216040	Заходи, пов'язані з поліпшенням питної води
1216050	Попередження аварій та запобігання техногенним катастрофам у житлово-комунальному господарстві та на інших аварійних об'єктах комунальної власності
1217310	Будівництво об'єктів житлово-комунального господарства

КПКВ	Найменування програми
1217320	Будівництво об'єктів соціально-культурного призначення
1217350	Розроблення схем планування та забудови територій (містобудівної документації)
1217360	Виконання інвестиційних проектів
1217440	Утримання та розвиток транспортної інфраструктури
1217690	Інша економічна діяльність

2. Втратили чинність паспорти бюджетних програм головного розпорядника Департаменту житлово-комунальної інфраструктури виконавчого органу Київської міської ради (Київської міської державної адміністрації)

КПКВ	Найменування програми
1218311	Заходи та ліквідація забруднення навколишнього природного середовища

Департамент житлово-комунальної інфраструктури виконавчого органу Київської міської ради (Київської міської державної адміністрації)



Дмитро
НАУМЕНКО

М.П.

Департамент фінансів виконавчого органу Київської міської ради (Київської міської державної адміністрації)



Володимир
РЕПІК


М.П.

Погоджено:

Заступник директора – начальник управління
бюджетного планування, інвестиційної
діяльності та реалізації проектів

 Сергій МРИГА

Начальник юридичного відділу

 Олена БАСУРОВА

Начальник відділу
бюджетного планування та роботи з
підвідомчими підприємствами

 Оксана ЯКОВЛЄВА

Надіслано:

До відділу бюджетного планування та
роботи з підвідомчими підприємствами

- 1

Виконавець:

Головний спеціаліст
відділу бюджетного планування та
роботи з підвідомчими підприємствами

 Наталія ГЕЙКО

ЗАТВЕРДЖЕНО:

Наказ / розпорядчий документ

Наказ Департаменту житлово-комунальної інфраструктури виконавчого органу Київської міської ради (Київської міської державної адміністрації) № 19 від 06.12.2018 р.

Наказ

Наказ Департаменту фінансів виконавчого органу Київської міської ради (Київської міської державної адміністрації) від "06" "12" 2018 р. № 0019

ПАСПОРТ бюджетної програми місцевого бюджету на 2018 рік

1. 1200000 (КПКВК МБ) Департамент житлово-комунальної інфраструктури виконавчого органу Київської міської ради (КМДА) (найменування головного розпорядника)

2. 120000 (КПКВК МБ) Департамент житлово-комунальної інфраструктури виконавчого органу Київської міської ради (КМДА) (найменування відповідального виконавця)

3. 1216050 (КПКВК МБ) 0620 (КФКВК) 1 Попередження аварій та запобігання техногенним катастрофам у житлово-комунальному господарстві та на інших аварійних об'єктах комунальної власності (найменування бюджетної програми)

4. Обсяг бюджетних призначень/бюджетних асигнувань - 63 984,400 тис.-гривень, у тому числі загального фонду - тис.гривень та спеціального фонду - 63 984,400 тис.-гривень

5. Підстави для виконання бюджетної програми:

Конституція України, Житловий кодекс УРСР, Господарський кодекс України, Закон України "Про житлово-комунальні послуги", Бюджетний кодекс України №2456- У від 08.07.2010, наказ Міністерства фінансів України від 26.08.2014 № 836 «Про деякі питання запровадження програмно-цільового методу складання та виконання місцевих бюджетів», Комплексна цільова програма підвищення енергоефективності та розвитку житлово-комунальної інфраструктури міста Києва на 2016-2020 роки, рішення Київської міської ради від 20.11.2018 № 145/6196 «Про внесення змін до рішення Київської міської ради від 21.12.2017 № 1043/4050 «Про бюджет міста Києва на 2018 рік», рішення Київської міської ради від 20.11.2018 № 146/6197 "Про внесення змін до Програми економічного і соціального розвитку м. Києва на 2018 - 2020 роки, затвердженої рішеннями Київської міської ради від 21 грудня 2017 року N 1042/4049"

6. Мета бюджетної програми
Проведення капітальних вкладень

7. Підпрограми, спрямовані на досягнення мети, визначеної паспортом бюджетної програми:

№з/п	КПКВК	КФКВК	Назва підпрограми
------	-------	-------	-------------------

8. Обсяги фінансування бюджетної програми у розрізі підпрограм та завдань							(тис. грн)	
№з/п	КЛКВК	КФКВК	Підпрограма/завдання бюджетної програми		загальний фонд	спеціальний фонд	Разом	
1	2	3	4		5	6	7	
1	1216050	0620	Здійснити заходи по укріпленню схилів м. Києва			63984,400	63984,400	
			Усього			63 984,400	63 984,400	

9. Перелік регіональних цільових програм, які виконуються у складі бюджетної програми:					(тис. грн)	
Назва			КЛКВК	загальний фонд	спеціальний фонд	Разом
1			2	3	4	5
Комплексна цільова програма підвищення енергоефективності та розвитку житлово-комунальної інфраструктури міста Києва на 2016-2020 роки					62384,000	62384,000
Усього					62384,000	62384,000

10. Результативні показники бюджетної програми у розрізі підпрограм і завдань:						
№з/п	КЛКВК	Показники		Одиниця виміру	Джерело інформації	Значення показника
1	2	3		4	5	6
Здійснити заходи по укріпленню схилів м. Києва						
затрат						
1	1216050	витрати на укріплення схилів м. Києва		тис. грн.	Рішення КМР, Розпорядження КМДА	61514,400
2	1216050	витрати на проектування укріплення схилів м. Києва		тис. грн.	Рішення КМР, Розпорядження КМДА	2470,000
продукту						
1	1216050	кількість об'єктів, що потребують укріплення		од.	Рішення КМР, Розпорядження КМДА	7,000
2	1216050	кількість проектів, що потребують укріплення		од.	Рішення КМР, Розпорядження КМДА	12,000
ефективності						
1	1216050	середня вартість витрат на укріплення 1 схилу		тис. грн.	Розрахунок	8787,771
2	1216050	середня вартість витрат на виконання 1 проекту		тис. грн.	Розрахунок	205,833
якості						
1	1216050	рівень готовності робіт по укріпленню схилів м. Києва		%	Розрахунок	42,707
2	1216050	рівень готовності проектної документації об'єктів		%	Розрахунок	91,000

11. Джерела фінансування інвестиційних проектів у розрізі підпрограм (2)													(тис. грн)	
Код	Найменування джерел надходжень	КЛКВК	Касові видатки станом на 1 січня звітного періоду			План видатків звітного періоду			Прогноз видатків до кінця реалізації інвестиційного проекту (3)			Пояснення, що характеризують джерела фінансування		
			загальний фонд	спеціальний фонд	Разом	загальний фонд	спеціальний фонд	Разом	загальний фонд	спеціальний фонд	Разом			
1	2	3	4	5	6	7	8	9	10	11	12	13		
146815	2018ПРОТИВАРІННІПРОБОТИІЗ УКРІПЛЕННЯ ЗСУВОНЕБЕЗПЕЧНОГО СХИЛУ СОВСЬКОЇ БАЛКИ В ІЛІЯ ВУЛ. ПЕТРА РАДЧЕНКА У СОЛОМ'ЯНСЬКОМУ РАЙОНІ	1216050		25350,200	25350,200		2832,400	2832,400		8990,800	8990,800			
602400	Кошти, що передаються із загального фонду до бюджету розвитку (спеціального фонду)		X	25350,200	25350,200	X	2832,400	2832,400	X	8990,800	8990,800			

171374	2018РЕКОНСТРУКЦІЯ (ПРОТИАВАРІЙНІРБОТИ) ПІДПІРНИХ СТІНОК НА СХИЛІБІЛЯ БУДИНКУ №14 НА ПРОСПЕКТІ ЧЕРВОНОЗОР'ЯНОМУ У СОЛОМ'ЯНСЬКОМУ РАЙОНІ	1216050			17349,276	17349,276		893,000	893,000		1818,724	1818,724	
602400	Кошти, що передаються із загального фонду до бюджету розвитку (спеціального фонду)		X		17349,276	17349,276	X	893,000	893,000	X	1818,724	1818,724	
149022	2018ПРОТИЗСУВНІРБОТИ НА СХИЛІ ОЗЕРА ГЛИНКА В РАЙОНІ ПРОВУЛКУ АКАДЕМІКА ФІЛАТОВА У ПЕЧЕРСЬКОМУ РАЙОНІ	1216050			21111,860	21111,860		8760,000	8760,000		81056,840	81056,840	
602400	Кошти, що передаються із загального фонду до бюджету розвитку (спеціального фонду)		X		21111,860	21111,860	X	8760,000	8760,000	X	81056,840	81056,840	
149022	2019ПРОТИЗСУВНІРБОТИ НА СХИЛІ ОЗЕРА ГЛИНКА В РАЙОНІ ПРОВУЛКУ АКАДЕМІКА ФІЛАТОВА У ПЕЧЕРСЬКОМУ РАЙОНІ	1216050									40000,000	40000,000	
602400	Кошти, що передаються із загального фонду до бюджету розвитку (спеціального фонду)		X				X			X	40000,000	40000,000	
149022	2020ПРОТИЗСУВНІРБОТИ НА СХИЛІ ОЗЕРА ГЛИНКА В РАЙОНІ ПРОВУЛКУ АКАДЕМІКА ФІЛАТОВА У ПЕЧЕРСЬКОМУ РАЙОНІ	1216050									41056,840	41056,840	
602400	Кошти, що передаються із загального фонду до бюджету розвитку (спеціального фонду)		X				X			X	41056,840	41056,840	
143353	2018УКРІПЛЕННЯ СХИЛУ БІЛЯ БУДІВЛИНА ВУЛ. НИЖНЬОЮРКІВСЬКІЙ, 53 У ПОДІЛЬСЬКОМУ РАЙОНІ	1216050			16078,100	16078,100		12049,300	12049,300		19998,300	19998,300	
602400	Кошти, що передаються із загального фонду до бюджету розвитку (спеціального фонду)		X		16078,100	16078,100	X	12049,300	12049,300	X	19998,300	19998,300	
143353	2019УКРІПЛЕННЯ СХИЛУ БІЛЯ БУДІВЛИНА ВУЛ. НИЖНЬОЮРКІВСЬКІЙ, 53 У ПОДІЛЬСЬКОМУ РАЙОНІ	1216050									19998,300	19998,300	
602400	Кошти, що передаються із загального фонду до бюджету розвитку (спеціального фонду)		X				X			X	19998,300	19998,300	
143349	2018КОМПЛЕКС ПРОТИЗСУВНИХ ЗАХОДІВ ДЛЯ УКРІПЛЕННЯ ДНІПРОВСЬКОГО СХИЛУ БІЛЯ ПІШОХІДНОГО МОСТУ (2 ЗСУВНИЙ ЦИРК) У ПЕЧЕРСЬКОМУ РАЙОНІ М.КІЄВА	1216050			11124,300	11124,300		26700,000	26700,000		16238,000	16238,000	
602400	Кошти, що передаються із загального фонду до бюджету розвитку (спеціального фонду)		X		11124,300	11124,300	X	26700,000	26700,000	X	16238,000	16238,000	

602400	Кошти, що передаються із загального фонду до бюджету розвитку (спеціального фонду)		X						X		6495,000	6495,000	
208870	2020ПРОТИЗСУВНІ ЗАХОДИ НА СХИЛІ МІЖ ОЗЕРОМ ТА ПРОВ. МОТОРНИМ	1216050									6495,000	6495,000	
602400	Кошти, що передаються із загального фонду до бюджету розвитку (спеціального фонду)		X						X		6495,000	6495,000	
208874	20185УДІВНИЦТВО КОМПЛЕКСУ ІНЖЕНЕРНО-ТЕХНІЧНИХ ПРОТИЗСУВНИХ СПОРУД ВУЛ. НОВОВОКЗАЛЬНИЙ, 21 У СОЛОМ'ЯНСЬКОМУ РАЙОНІ	1216050									12990,000	12990,000	
602400	Кошти, що передаються із загального фонду до бюджету розвитку (спеціального фонду)		X						X		12990,000	12990,000	
208874	20195УДІВНИЦТВО КОМПЛЕКСУ ІНЖЕНЕРНО-ТЕХНІЧНИХ ПРОТИЗСУВНИХ СПОРУД ВУЛ. НОВОВОКЗАЛЬНИЙ, 21 У СОЛОМ'ЯНСЬКОМУ РАЙОНІ	1216050									6495,000	6495,000	
602400	Кошти, що передаються із загального фонду до бюджету розвитку (спеціального фонду)		X						X		6495,000	6495,000	
208874	20205УДІВНИЦТВО КОМПЛЕКСУ ІНЖЕНЕРНО-ТЕХНІЧНИХ ПРОТИЗСУВНИХ СПОРУД ВУЛ. НОВОВОКЗАЛЬНИЙ, 21 У СОЛОМ'ЯНСЬКОМУ РАЙОНІ	1216050									6495,000	6495,000	
602400	Кошти, що передаються із загального фонду до бюджету розвитку (спеціального фонду)		X						X		6495,000	6495,000	
208869	2018ПРОТИЗСУВНІ ЗАХОДИ НА СХИЛІ ЯРУ В РАЙОНІ БУД. № 31 ПО ВУЛ. БУКОВИНСЬКІЙ	1216050									12990,000	12990,000	
602400	Кошти, що передаються із загального фонду до бюджету розвитку (спеціального фонду)		X						X		12990,000	12990,000	
208869	2019ПРОТИЗСУВНІ ЗАХОДИ НА СХИЛІ ЯРУ В РАЙОНІ БУД. № 31 ПО ВУЛ. БУКОВИНСЬКІЙ	1216050									6495,000	6495,000	
602400	Кошти, що передаються із загального фонду до бюджету розвитку (спеціального фонду)		X						X		6495,000	6495,000	
208869	2020ПРОТИЗСУВНІ ЗАХОДИ НА СХИЛІ ЯРУ В РАЙОНІ БУД. № 31 ПО ВУЛ. БУКОВИНСЬКІЙ	1216050									6495,000	6495,000	
602400	Кошти, що передаються із загального фонду до бюджету розвитку (спеціального фонду)		X						X		6495,000	6495,000	
208872	2018ПРОТИЗСУВНІ ЗАХОДИ У МІКРОРАЙОНІ НА ВУЛ. АКАДЕМІКА КАШЕНКА І ПРОВ. КВІТКИ ОСНОВ'ЯНЕНКА	1216050									12990,000	12990,000	


602400	Кошти, що передаються із загального фонду до бюджету розвитку (спеціального фонду)		X					X	10,000	10,000	X	12990,000	12990,000	
208872	2019ПРОТИЗСУВНІ ЗАХОДИ У МІКРОРАЙОНІ НА ВУЛ. АКАДЕМІКА КАШЕНКА І ПРОВ. КВІТКИ ОСНОВ'ЯНЕНКА	1216050										6495,000	6495,000	
602400	Кошти, що передаються із загального фонду до бюджету розвитку (спеціального фонду)		X					X			X	6495,000	6495,000	
208872	2020ПРОТИЗСУВНІ ЗАХОДИ У МІКРОРАЙОНІ НА ВУЛ. АКАДЕМІКА КАШЕНКА І ПРОВ. КВІТКИ ОСНОВ'ЯНЕНКА	1216050										6495,000	6495,000	
602400	Кошти, що передаються із загального фонду до бюджету розвитку (спеціального фонду)		X					X			X	6495,000	6495,000	
208868	2018ПРОТИЗСУВНІ ЗАХОДИ НА СХІДНОМУ СХИЛІ ЛИСОЇ ГОРИ ВІЛЯ СТОЛИЧНОГО ШОСЕ	1216050							10,000	10,000		12990,000	12990,000	
602400	Кошти, що передаються із загального фонду до бюджету розвитку (спеціального фонду)		X					X	10,000	10,000	X	12990,000	12990,000	
208868	2019ПРОТИЗСУВНІ ЗАХОДИ НА СХІДНОМУ СХИЛІ ЛИСОЇ ГОРИ ВІЛЯ СТОЛИЧНОГО ШОСЕ	1216050										6495,000	6495,000	
602400	Кошти, що передаються із загального фонду до бюджету розвитку (спеціального фонду)		X					X			X	6495,000	6495,000	
208868	2020ПРОТИЗСУВНІ ЗАХОДИ НА СХІДНОМУ СХИЛІ ЛИСОЇ ГОРИ ВІЛЯ СТОЛИЧНОГО ШОСЕ	1216050										6495,000	6495,000	
602400	Кошти, що передаються із загального фонду до бюджету розвитку (спеціального фонду)		X					X			X	6495,000	6495,000	
208884	2018БУДІВНИЦТВО КОМПЛЕКСУ ІНЖЕНЕРНО-ТЕХНІЧНИХ ПРОТИЗСУВНИХ СПОРУД, ДРЕНАЖНИХ СИСТЕМ ДЛЯ УКРІПЛЕННЯ СХИЛУ ПО ВУЛ. ЛУК'ЯНІВСЬКІЙ, 46 У ШЕВЧЕНКІВСЬКОМУ РАЙОНІ	1216050							1540,400	1540,400		11459,600	11459,600	
602400	Кошти, що передаються із загального фонду до бюджету розвитку (спеціального фонду)		X					X	1540,400	1540,400	X	11459,600	11459,600	
208884	2019БУДІВНИЦТВО КОМПЛЕКСУ ІНЖЕНЕРНО-ТЕХНІЧНИХ ПРОТИЗСУВНИХ СПОРУД, ДРЕНАЖНИХ СИСТЕМ ДЛЯ УКРІПЛЕННЯ СХИЛУ ПО ВУЛ. ЛУК'ЯНІВСЬКІЙ, 46 У ШЕВЧЕНКІВСЬКОМУ РАЙОНІ	1216050										5729,800	5729,800	
602400	Кошти, що передаються із загального фонду до бюджету розвитку (спеціального фонду)		X					X			X	5729,800	5729,800	

2020БУДІВНИЦТВО КОМПЛЕКСУ ІНЖЕНЕРНО-ТЕХНІЧНИХ ПРОТИАСУВНИХ СПОРУД, ДРЕНАЖНИХ СИСТЕМ ДЛЯ УКРІПЛЕННЯ СХИЛУ ПО ВУЛ. ПУК'ЯНІВСЬКІЙ, 46 У ШЕВЧЕНКІВСЬКОМУ РАЙОНІ	1216050							5729,800	5729,800	
602400 Кошти, що передаються із загального фонду до бюджету розвитку (спеціального фонду)	УСЬОГО:	X		X	63984,400	63984,400	X	5729,800	5729,800	233307,283
			94518,017	94518,017	63984,400	63984,400		233307,283	233307,283	

1 Код функціональної класифікації видатків та кредитування бюджету вказується лише у випадку, коли бюджетна програма не поділяється на підпрограми.
2 Пункт 11 заповнюється тільки для затверджених у місцевому бюджеті видатків/надання кредитів на реалізацію інвестиційних проектів (програм).
3 Прогноз видатків до кінця реалізації інвестиційного проекту зазначається з розбивкою за роками.

Директор Департаменту
житлово-комунальної
інфраструктури виконавчого органу
Київради (КМДА)

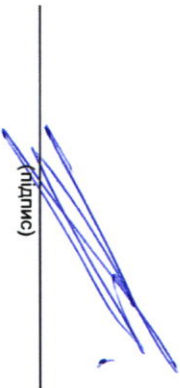
ПОГОДЖЕНО:



(підпис)

Д.В. Науменко
(ініціали та прізвище)

Заступник директора
Департаменту фінансів виконавчого
органу Київської міської ради
(Київської міської державної
адміністрації) - начальник управління
фінансів транспорту, зв'язку та
сфери послуг



(підпис)

О.С. Мороз
(ініціали та прізвище)

41_8
1 Паспорт бюджетної програми 000023648 от 30.11.2018 18:00:45

04.12.2018 11:12:04



ЗАТВЕРДЖЕНО:

Наказ / розпорядчий документ

Наказ Департаменту житлово-комунальної інфраструктури виконавчого органу Київської міської ради (Київської міської державної адміністрації) № 19 від 06.11.2018

Наказ

Наказ Департаменту фінансів виконавчого органу Київської міської ради (Київської міської державної адміністрації) від "06" 18 2018 р. № 289

ПАСПОРТ бюджетної програми місцевого бюджету на 2018 рік

- 1200000
(КПЖВК МБ) Департамент житлово-комунальної інфраструктури виконавчого органу Київської міської ради (КМДА)
(найменування головного розпорядника)
- 120000
(КПЖВК МБ) Департамент житлово-комунальної інфраструктури виконавчого органу Київської міської ради (КМДА)
(найменування відповідального виконавця)
- 1217350
(КПЖВК МБ) 0443
(КФЖВК) 1 Розроблення схем планування та забудови території (містобудівної документації)
(найменування бюджетної програми)
- Обсяг бюджетних призначень/бюджетних асигнувань - 1 000,000 тис.гривень. У тому числі загального фонду - тис.гривень та спеціального фонду - 1 000,000 тис. гривень
- Підстави для виконання бюджетної програми:
Конституція України, Житловий кодекс УРСР, Господарський кодекс України, Закон України "Про житлово-комунальні послуги", Бюджетний кодекс України №2456- У від. 08.07.2010, наказ Міністерства фінансів України від 26.08.2014 № 836 «Про деякі питання запровадження програмно-цільового методу складання та виконання місцевих бюджетів», Комплексна цільова програма підвищення енергоефективності та розвитку житлово-комунальної інфраструктури міста Києва на 2016-2020 роки, рішення Київської міської ради від 20.11.2018 № 145/6196 «Про внесення змін до рішення Київської міської ради від 21.12.2017 № 1043/4050 «Про бюджет міста Києва на 2018 рік», рішення Київської міської ради від 20.11.2018 №146/6197 "Про внесення змін до Програми економічного і соціального розвитку м. Києва на 2018 - 2020 роки, затвердженої рішеннями Київської міської ради від 21 грудня 2017 року N 1042/4049"

6. Мета бюджетної програми
Розробка схем та проектних рішень масового застосування

7. Підпрограми, спрямовані на досягнення мети, визначеної паспортом бюджетної програми:

№з/п	КПКВК	КФКВК	Назва підпрограми	Назва підпрограми			Разом
				загальний фонд	спеціальний фонд	Разом	
1	2	3	Підпрограма/завдання бюджетної програми	4	5	6	7
1	1217350	0443	Забезпечення розробки схеми інженерного захисту території			1 000,000	1 000,000
			Усього			1 000,000	1 000,000

9. Перелік регіональних цільових програм, які виконуються у складі бюджетної програми:

№з/п	КПКВК	Назва	Назва			Разом
			КПКВК	загальний фонд	спеціальний фонд	
1		регіональної цільової програми та підпрограми	2	3	4	5
		Усього				

10. Результативні показники бюджетної програми у розрізі підпрограм і завдань:

№з/п	КПКВК	Показники	Одиниця виміру	Джерело інформації	Значення показника
1	1217350	Забезпечення розробки схеми інженерного захисту території	3	5	6
затрат					
1	1217350	Витрати на розробку схеми інженерного захисту території			
продукту	1217350	кількість схем інженерного захисту території, що планується розробити	тис. грн.	Рішення КМР, Розпорядження КМДА	1 000,000
ефективності	1217350	Середня вартість розробки однієї схеми інженерного захисту території	од.	Укладені договори	1,000
якості	1217350	Рівень готовності схеми інженерного захисту території	тис. грн.	Розрахунок	1 000,000
			%	Розрахунок	100,000

11. Джерела фінансування інвестиційних проектів у розрізі підпрограм (2)

Код	Найменування джерел надходжень	КПКВК	Касові видатки станом на			План видатків звітного періоду			Прогноз видатків до кінця реалізації			Пояснення, що характеризують джерела фінансування	
			1 січня звітного періоду	загальний фонд	спеціальний фонд	Разом	загальний фонд	спеціальний фонд	Разом	загальний фонд	спеціальний фонд		Разом
203605	2018СХЕМА ІНЖЕНЕРНОГО ЗАХИСТУ ТЕРИТОРІЙ	1217350	3	4	5	6	7	8	9	10	11	12	13
602400	Кошти, що передаються із загального фонду до бюджету розвитку (спеціального фонду)		X				X	1000,000	1000,000	X	3000,000	3000,000	✓
203605	2019СХЕМА ІНЖЕНЕРНОГО ЗАХИСТУ ТЕРИТОРІЙ	1217350											
602400	Кошти, що передаються із загального фонду до бюджету розвитку (спеціального фонду)		X				X	1000,000	1000,000	X	3000,000	3000,000	

УСЬОГО:

1000,000

1000,000

3000,000

3000,000

1 Код функціональної класифікації видатків та кредитування бюджету вказується лише у випадку, коли бюджетна програма не поділяється на підпрограми. 2 Пункт 11 заповнюється тільки для затверджених у місцевому бюджеті видатків/надання кредитів на реалізацію інвестиційних проектів (програм). 3 Проноз видатків до кінця реалізації інвестиційного проекту зазначається з розбивкою за роками.

Директор Департаменту
житлово-комунальної
інфраструктури виконавчого органу
Київради (КМДА)


ПОГОДЖЕНО:

Заступник директора
Департаменту фінансів виконавчого
органу Київської міської ради
(Київської міської державної
адміністрації) - начальник управління
фінансів транспорту, зв'язку та
сфери послуг



(підпис)

Д.В. Науменко
(ініціали та прізвище)



(підпис)

О.С. Мороз
(ініціали та прізвище)

41_8

04.12.2018 12:13:35

1 Паспорт бюджетної програми 000023712 от 30.11.2018 20:29:40



ЗАТВЕРДЖЕНО:

Наказ / розпорядчий документ

Наказ Департаменту житлово-комунальної інфраструктури виконавчого органу Київської міської ради (Київської міської державної адміністрації) від "19" від 06.08.2018

Наказ

Наказ Департаменту фінансів виконавчого органу Київської міської ради (Київської міської державної адміністрації) від "06" від 06.08.2018 р.

ПАСПОРТ

бюджетної програми місцевого бюджету на 2018 рік

1. 1200000 (КПКВК МБ) Департамент житлово-комунальної інфраструктури виконавчого органу Київської міської ради (КМДА) (найменування головного розпорядника)

2. 1210000 (КПКВК МБ) Департамент житлово-комунальної інфраструктури виконавчого органу Київської міської ради (КМДА) (найменування відповідального виконавця)

3. 1217440 (КПКВК МБ) Утримання та розвиток транспортної інфраструктури (найменування бюджетної програми)

4. **Обсяг бюджетних призначень/бюджетних асигнувань - 78,700 тис.гривень, у тому числі загального фонду - тис.гривень та спеціального фонду - 78,700 тис.гривень**

5. **Підстави для виконання бюджетної програми:**

Конституція України, Житловий кодекс УРСР, Господарський кодекс України, Закон України "Про житлово-комунальні послуги", Бюджетний кодекс України №2456- Від 08.07.2010, наказ Міністерства фінансів України від 26.08.2014 № 836 «Про деякі питання запровадження програмно-цільового методу складання та виконання місцевих бюджетів», Комплексна цільова програма підвищення енергоефективності та розвитку житлово-комунальної інфраструктури міста Києва на 2016-2020 роки, рішення Київської міської ради від 20.11.2018 № 145/6/196 «Про внесення змін до рішення Київської міської ради від 21.12.2017 № 1043/4/050 «Про бюджет міста Києва на 2018 рік», рішення Київської міської ради від 20.11.2018 №146/6/197 "Про внесення змін до Програми економічного і соціального розвитку м. Києва на 2018 - 2020 роки, затвердженої рішенням Київської міської ради від 21 грудня 2017 року N 1042/4/049"

6. **Мета бюджетної програми**
Проведення капітальних вкладень

7. **Підпрограми, спрямовані на досягнення мети, визначеної паспортом бюджетної програми:**

№з/п	КПКВК	КФКВК	Назва підпрограми
1	1217441	0454	Утримання та розвиток мостів/шляхопроводів

8. **Обсяги фінансування бюджетної програми у розрізі підпрограм та завдань**

№з/п	КПКВК	КФКВК	Підпрограма/завдання бюджетної програми		загальний фонд	спеціальний фонд	Разом
			1	2			
1	1217441	0454	Утримання та розвиток мостів/шляхопроводів	4	5	6	7
1	1217441	0454	Забезпечення будівництва (реконструкції) об'єктів, інших галузей господарства				78,700
			Усього				78,700

9. Перелік регіональних цільових програм, які виконуються у складі бюджетної програми:

Назва	КПКВК	загальний фонд	спеціальний фонд	Разом
регіональної цільової програми та підпрограми				
Усього				

10. Результативні показники бюджетної програми у розрізі підпрограм і завдань:

№з/п	КПКВК	Показники	Одиниця виміру	Джерело інформації	Значення показника
1	2	Утримання та розвиток мостів/шляхопроводів	3		
1	1217441	Забезпечення будівництва (реконструкції) об'єктів, інших галузей господарства			
затрат					
1	1217441	Витрати на проектування об'єктів, що планується побудувати	тис. грн.	Рішення КМР, Розпорядження КМДА	78,700
1	1217441	кількість проектів об'єктів будівництва	од.	Рішення КМР, Розпорядження КМДА	1,000
ефективності					
1	1217441	середні витрати на розробку одного проекту по будівництву	тис. грн.	Розрахунок	78,700
якості					
1	1217441	рівень готовності проектно-кошторисної документації по будівництву об'єкту	%	Розрахунок	74,000


11. Джерела фінансування інвестиційних проектів у розрізі підпрограм (2)

Код	Найменування джерел надходжень	КПКВК	Касові видатки станом на			План видатків звітного періоду			Прогноз видатків до кінця реалізації			Пояснення, що характеризують джерела фінансування
			1 січня звітного періоду	звітний фонд	спеціальний фонд	звітний фонд	спеціальний фонд	звітний фонд	спеціальний фонд	звітний фонд	спеціальний фонд	
1	2	3	4	5	6	7	8	9	10	11	12	13
150273	2018БУДІВНИЦТВО ПІШОХОДНОГО МОСТОВОГО ПЕРЕХОДУ ЧЕРЕЗ ОЗЕРО ЖАНДАРКА З РОЗЧИСКОЮ, БІЛГОУСТРОЄМ ТА ОЗДОРОВЛЕННЯМ ВОДОЙОМИ У 2-МУ МІКРОРАЙОНІ ЖМ ПОЗНЯКИ (ОЗЕРО ЖАНДАРКА) У ДАРНИЦЬКОМУ РАЙОНІ М. КИЄВА	1217441		2377,500	2377,500		78,700	78,700		7407,600	7407,600	
602400	Кошти, що передаються із загального фонду до бюджету розвитку (спеціального фонду)		X	2377,500	2377,500	X	78,700	78,700	X	7407,600	7407,600	
150273	2019БУДІВНИЦТВО ПІШОХОДНОГО МОСТОВОГО ПЕРЕХОДУ ЧЕРЕЗ ОЗЕРО ЖАНДАРКА З РОЗЧИСКОЮ, БІЛГОУСТРОЄМ ТА ОЗДОРОВЛЕННЯМ ВОДОЙОМИ У 2-МУ МІКРОРАЙОНІ ЖМ ПОЗНЯКИ (ОЗЕРО ЖАНДАРКА) У ДАРНИЦЬКОМУ РАЙОНІ М. КИЄВА	1217441								7407,600	7407,600	

602400	Кошти, що передаються із загального фонду до бюджету розвитку (спеціального фонду)		X																
УСЬОГО:				2377,500	2377,500			78,700	78,700			7407,600	7407,600	7407,600	7407,600				

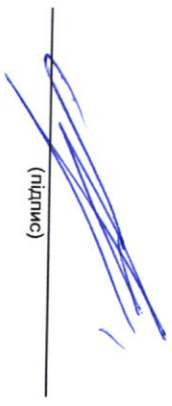
1 Код функціональної класифікації видатків та кредитування бюджету вказується лише у випадку, коли бюджетна програма не поділяється на підпрограми.
 2 Пункт 11 заповнюється тільки для затверджених у місцевому бюджеті видатків/надання кредитів на реалізацію інвестиційних проектів (програм).
 3 Прогноз видатків до кінця реалізації інвестиційного проекту зазначається з розбивкою за роками.

Директор Департаменту
житлово-комунальної
інфраструктури виконачого органу
Київради (КМДА)


 (підпис)

Д.В. Науменко
 (ініціали та прізвище)

Заступник директора
Департаменту фінансів виконачого
органу Київської міської ради
(Київської міської державної
адміністрації) - начальник управління
фінансів транспорту, зв'язку та
сфери послуг


 (підпис)

О.С. Мороз
 (ініціали та прізвище)

41_8
 1 Паспорт бюджетної програми 000023711 от 30.11.2018 20:29:39

04.12.2018 12:08:38



№ з/п		КЛКВК		Назва		загальний фонд		спеціальний фонд		Разом	
1	2	3	4	5	6	7	8	9	10	11	12
1	1216040	0620	Забезпечення будівництва бюветних комплексів								
				Усього		15255,900				15255,900	
						15255,900				15255,900	
						15255,900				15255,900	

9. Перелік регіональних цільових програм, які виконуються у складі бюджетної програми:

№ з/п		КЛКВК		Назва		загальний фонд		спеціальний фонд		Разом	
1	2	3	4	5	6	7	8	9	10	11	12
регіональної цільової програми та підпрограми											
				Усього							

10. Результативні показники бюджетної програми у розрізі підпрограм і завдань:

№ з/п	КЛКВК	Показники	Одиниця виміру	Джерело інформації	Значення показника
затрат					
1	1216040	Забезпечення будівництва бюветних комплексів			
1	1216040	витрати на виконання робіт з будівництва бюветних комплексів	тис. грн.	Рішення КМР, Розпорядження КМДА	
2	1216040	Витрати на виконання робіт з проектування об'єкту будівництва	тис. грн.	Рішення КМР, Розпорядження КМДА	15178,200
продукту					
1	1216040	кількість об'єктів, які плануються побудувати	од.	Рішення КМР, Розпорядження КМДА	77,700
2	1216040	кількість проектів для будівництва	од.	Рішення КМР, Розпорядження КМДА	5,000
ефективності					
1	1216040	середні витрати на будівництво 1 об'єкту	тис. грн.	Розрахунок	3035,640
2	1216040	середні витрати на розробку 1 проекту для будівництва	тис. грн.	Розрахунок	77,700
якості					
1	1216040	рівень готовності об'єктів будівництва	%	Розрахунок	36,334
2	1216040	рівень готовності проектної документації будівництва об'єкту	%	Розрахунок	100,000

11. Джерела фінансування інвестиційних проектів у розрізі підпрограм (2)


Код	Найменування джерел надходжень	КЛКВК	Касові видатки станом на 1 січня звітного періоду			План видатків звітного періоду			Прогноз видатків до кінця реалізації інвестиційного проекту (3)			Пояснення, що характеризують джерела фінансування
			загальний фонд	спеціальний фонд	Разом	загальний фонд	спеціальний фонд	Разом	загальний фонд	спеціальний фонд	Разом	
1	2	3	4	5	6	7	8	9	10	11	12	13
203414	2018БУДІВНИЦТВО БЮВЕТНОГО КОМПЛЕКСУ НА ВУЛИЦІ ІОРДАНСЬКІЙ, 11 В ОБОЛОНСЬКОМУ РАЙОНІ	1216040		88,500	88,500		3102,500	3102,500		65,400	65,400	
602400	Кошти, що передаються із загального фонду до бюджету розвитку (спеціального фонду)		X	88,500	88,500	X	3102,500	3102,500	X	65,400	65,400	
203768	2018БУДІВНИЦТВО БЮВЕТНОГО КОМПЛЕКСУ НА ВУЛИЦІ РІПІВСЬКІЙ, 9У ДАРНИЦЬКОМУ РАЙОНІ	1216040		69,750	69,750		3358,100	3358,100		872,350	872,350	
602400	Кошти, що передаються із загального фонду до бюджету розвитку (спеціального фонду)		X	69,750	69,750	X	3358,100	3358,100	X	872,350	872,350	
189287	2018БУДІВНИЦТВО БЮВЕТНОГО КОМПЛЕКСУ НА ВУЛИЦІ БАХМАЦЬКІЙ, 10 У СВЯТОШИНСЬКОМУ РАЙОНІ	1216040		89,000	89,000		3998,000	3998,000				

602400	Кошти, що передаються із загального фонду до бюджету розвитку (спеціального фонду)		X	89,000	89,000	X	3998,000	3998,000	X				
181006	2018БУДІВНИЦТВО АРТЕЗИАНСЬКОЇ СВЕРДЛОВИНИ МАЛОЇ ПРОДУКТИВНОСТІ НА ВЛИЦІ МІЛОТЕНКА, 7 У ДЕСНЯНСЬКОМУ РАЙОНІ	1216040		69,955	69,955		3559,800	3559,800		154,046	154,046		
602400	Кошти, що передаються із загального фонду до бюджету розвитку (спеціального фонду)		X	69,955	69,955	X	3559,800	3559,800	X	154,046	154,046		
206252	2018БУДІВНИЦТВО ПАВЛІЙОНУ БЮВЕТНОГО КОМПЛЕКСУ З РОЗПОДІЛЬНИМИ КОЛОНКАМИ НА БУЛЬВАРІ АКАДЕМІКА ВЕРНАДСЬКОГО, 85 У СВАТОШИНСЬКОМУ РАЙОНІ	1216040					1237,500	1237,500		2262,500	2262,500		
602400	Кошти, що передаються із загального фонду до бюджету розвитку (спеціального фонду)		X			X	1237,500	1237,500	X	2262,500	2262,500		
УСЬОГО:				317,205	317,205		15255,900	15255,900		3354,295	3354,295		

1Код функціональної класифікації видатків та кредитування бюджету вказується лише у випадку, коли бюджетна програма не поділяється на підпрограми.
2Пункт 11 затверджується тільки для затверджених у місцевому бюджеті видатків/надання кредитів на реалізацію інвестиційних проектів (програми).
3Прогноз видатків до кінця реалізації інвестиційного проекту зазначається з розбивкою за роками.

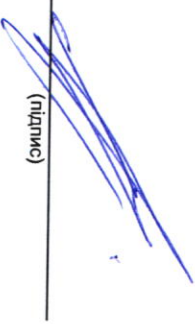
*Директор Департаменту
житлово-комунальної
інфраструктури виконавчого органу
Київської (КМДА)*

ПОГОДЖЕНО:


(підпис)

Д.В. Науменко
(ініціали та прізвище)

*Заступник директора
Департаменту фінансів виконавчого
органу Київської міської ради
(Київській міській державній
адміністрації) - начальник управління
фінансів транспорту, зв'язку та
сфери послуг*


(підпис)

О.С. Мороз
(ініціали та прізвище)

41_8
1 Паспорт бюджетної програми 000023703 от 30.11.2018 18:50:11

04.12.2018 11:49:44



ЗАТВЕРДЖЕНО:

Наказ / розпорядчий документ

Наказ Департаменту житлово-комунальної інфраструктури виконавчого органу Київської міської ради (Київської міської державної адміністрації) № 19 від 06.08.2018

Наказ

Наказ Департаменту фінансів виконавчого органу Київської міської ради (Київської міської державної адміністрації) від "06" "12" 201 8 р. № 229

**ПАСПОРТ
бюджетної програми місцевого бюджету на 2018 рік**

1. 1200000
(КПКВК МБ) Департамент житлово-комунальної інфраструктури виконавчого органу Київської міської ради (КМДА)
(найменування головного розпорядника)
2. 1210000
(КПКВК МБ) Департамент житлово-комунальної інфраструктури виконавчого органу Київської міської ради (КМДА)
(найменування відповідального виконавця)
3. 1217320
(КПКВК МБ) Будівництво 1 об'єктів соціально-культурного призначення
(найменування бюджетної програми)
4. **Обсяг бюджетних призначень/бюджетних асигнувань - 33 463,400 тис.гривень, у тому числі загального фонду - тис.гривень та спеціального фонду - 33 463,400 тис.гривень**
5. **Підстави для виконання бюджетної програми:**
Конституція України, Житловий кодекс УРСР, Господарський кодекс України, Закон України "Про житлово-комунальні послуги", Бюджетний кодекс України №2456- Відд. 08.07.2010, наказ Міністерства фінансів України від 26.08.2014 № 836 «Про деякі питання запровадження програмно-цільового методу складання та виконання місцевих бюджетів», Комплексна цільова програма підвищення енергоефективності та розвитку житлово-комунальної інфраструктури міста Києва на 2016-2020 роки, рішення Київської міської ради від 20.11.2018 № 145/6196 «Про внесення змін до рішення Київської міської ради від 21.12.2017 № 1043/4050 «Про бюджет міста Києва на 2018 рік», рішення Київської міської ради від 20.11.2018 №146/6197 "Про внесення змін до Програми економічного і соціального розвитку м. Києва на 2018 - 2020 роки, затвердженої рішенням Київської міської ради від 21 грудня 2017 року N 1042/4049"

6. Мета бюджетної програми

Проведення невідкладних відновлювальних робіт, будівництво та реконструкція загальноосвітніх навчальних закладів

7. Підпрограми, спрямовані на досягнення мети, визначеної паспортом бюджетної програми:

№з/п	КПКВК	КФКВК	Назва підпрограми

1	1217321	0443	Будівництво освітніх установ та закладів
2	1217323	0443	Будівництво установ та закладів соціальної сфери

8. Обсяги фінансування бюджетної програми у розрізі підпрограм та завдань (тис.грн)

№з/п	КПКВК	КФКВК	Підпрограма/завдання бюджетної програми	загальний фонд			спеціальний фонд		Разом
				5	6	7	8	9	
1	2	3	4						
	1217321	0443	Будівництво освітніх установ та закладів		31413,400			31413,400	
			Здійснити заміну, модернізацію, санацію (реконструкцію) об'єктів чи окремих елементів інших об'єктів		31413,400			31413,400	
1	1217321	0443	Будівництво установ та закладів соціальної сфери		2050,000			2050,000	
			Забезпечення будівництва (реконструкції) об'єктів дитячого оздоровчого комплексу "Джерело"		2050,000			2050,000	
2	1217323	0443	Усього		33 463,400			33 463,400	

9. Перелік регіональних цільових програм, які виконуються у складі бюджетної програми: (тис.грн)

№з/п	КПКВК	Назва	загальний фонд			Разом
			2	3	4	
		Будівництво освітніх установ та закладів				
		регіональної цільової програми та підпрограми				
		1	7321		3572,000	
		Комплексна цільова програма підвищення енергоефективності та розвитку житлово-комунальної інфраструктури міста Києва на 2016-2020 роки			3572,000	
		Усього			3572,000	

10. Результативні показники бюджетної програми у розрізі підпрограм і завдань:

№з/п	КПКВК	Показники	Одиниця виміру	Джерело інформації		Значення показника
				4	5	
		Будівництво освітніх установ та закладів				
		Здійснити заміну, модернізацію, санацію (реконструкцію) об'єктів чи окремих елементів інших об'єктів				
1	1217321	Витрати на заміну, модернізацію, санацію (реконструкцію) об'єктів чи окремих елементів інших об'єктів	тис. грн.	Рішення КМР, Розпорядження КМДА	30707,400	
2	1217321	Витрати на виконання робіт з проектування об'єктів	тис. грн.	Рішення КМР, Розпорядження КМДА	706,000	
		продавцтво				
1	1217321	Кількість об'єктів модернізації, санації (реконструкції) чи окремих елементів інших об'єктів	од.	Рішення КМР, Розпорядження КМДА	4,000	
2	1217321	Кількість проектів з модернізації, санації (реконструкції) чи окремих елементів інших об'єктів	од.	Рішення КМР, Розпорядження КМДА	4,000	
		ефективності				
1	1217321	Середня вартість витрат одного об'єкту модернізації, санації (реконструкції) чи окремого елементу	тис. грн.	Розрахунок	7676,850	
2	1217321	Середня вартість витрат на виконання 1 проекту	тис. грн.	Розрахунок	176,500	
		якості				
1	1217321	Рівень готовності об'єктів по модернізації, санації (реконструкції)	%	Розрахунок	30,057	
2	1217321	Рівень готовності проектної документації об'єктів	%	Розрахунок	100,000	
		Будівництво установ та закладів соціальної сфери				
		Забезпечення будівництва (реконструкції) об'єктів дитячого оздоровчого комплексу "Джерело"				
		затрат				
1	1217323	витрати на будівництво об'єктів ДЮК "Джерело"	тис. грн.;	Рішення КМР, Розпорядження КМДА	1550,000	
2	1217323	витрати на виконання робіт з проектування об'єкту будівництва (реконструкції)	тис. грн.;	Рішення КМР, Розпорядження КМДА	500,000	
		продавцтво				
1	1217323	кількість об'єктів, що планується побудувати	од.	Рішення КМР, Розпорядження КМДА	1,000	
2	1217323	кількість проектів для будівництва (реконструкції) об'єктів	од.	Рішення КМР, Розпорядження КМДА	1,000	
		ефективності				
1	1217323	середні витрати на будівництво 1 об'єкту	тис. грн.;	Розрахунок	1550,000	

2	1217323	середні витрати на розробку 1 проекту будівництва (реконструкції) об'єкту	тис. грн.:	Розрахунок	500,000
якості	1217323	рівень готовності будівництва об'єкту	%	статистична зв'язність	100,000
2	1217323	рівень готовності проектної документації по будівництву (реконструкції) об'єкту	%	статистична зв'язність	100,000

11 Джерела фінансування інвестиційних проектів у розрізі підпрограм (2)

(тис.-грн)


Код	Найменування джерел надходжень	КПКВК	Касові видатки станом на 1 січня звітного періоду			План видатків звітного періоду			Прогноз видатків до кінця реалізації інвестиційного проекту (3)			Пояснення, що характеризують джерела фінансування
			загальний фонд	спеціальний фонд	Разом	загальний фонд	спеціальний фонд	Разом	загальний фонд	спеціальний фонд	Разом	
1	2	3	4	5	6	7	8	9	10	11	12	13
187319	2018ТЕРМОМОДЕРНІЗАЦІЯ ДОШКІЛЬНОГО НАВЧАЛЬНОГО ЗАКЛАДУ "МОНТЕССОРІ-САД" НА ВУЛ. АННИ АХМАТОВОЇ, 14-Б	1217321		250,000	250,000	X	18819,500	18819,500	X	5118,600	5118,600	
602400	Кошти, що передаються із загального фонду до бюджету розвитку (спеціального фонду)		X	250,000	250,000	X	18819,500	18819,500	X	5118,600	5118,600	
187319	2019ТЕРМОМОДЕРНІЗАЦІЯ ДОШКІЛЬНОГО НАВЧАЛЬНОГО ЗАКЛАДУ "МОНТЕССОРІ-САД" НА ВУЛ. АННИ АХМАТОВОЇ, 14-Б	1217321				X			X	5118,600	5118,600	
602400	Кошти, що передаються із загального фонду до бюджету розвитку (спеціального фонду)		X			X			X	5118,600	5118,600	
187307	2018ТЕРМОМОДЕРНІЗАЦІЯ ДОШКІЛЬНОГО НАВЧАЛЬНОГО ЗАКЛАДУ № 599 НА ВУЛ. ВАСИЛЯ СТУСА, 26-А	1217321		14858,800	14858,800	X	4538,100	4538,100	X	2986,400	2986,400	
602400	Кошти, що передаються із загального фонду до бюджету розвитку (спеціального фонду)		X	14858,800	14858,800	X	4538,100	4538,100	X	2986,400	2986,400	
187307	2019ТЕРМОМОДЕРНІЗАЦІЯ ДОШКІЛЬНОГО НАВЧАЛЬНОГО ЗАКЛАДУ № 599 НА ВУЛ. ВАСИЛЯ СТУСА, 26-А	1217321				X			X	2986,400	2986,400	
602400	Кошти, що передаються із загального фонду до бюджету розвитку (спеціального фонду)		X			X			X	2986,400	2986,400	
187309	2018ТЕРМОМОДЕРНІЗАЦІЯ ДОШКІЛЬНОГО НАВЧАЛЬНОГО ЗАКЛАДУ №584 "СОФІІ РУССОВОЇ" НА ПРОСП. ПРАВДИ, 82	1217321		4925,300	4925,300	X	4483,800	4483,800	X	3261,100	3261,100	
602400	Кошти, що передаються із загального фонду до бюджету розвитку (спеціального фонду)		X	4925,300	4925,300	X	4483,800	4483,800	X	3261,100	3261,100	
187309	2019ТЕРМОМОДЕРНІЗАЦІЯ ДОШКІЛЬНОГО НАВЧАЛЬНОГО ЗАКЛАДУ №584 "СОФІІ РУССОВОЇ" НА ПРОСП. ПРАВДИ, 82	1217321				X			X	3261,100	3261,100	

602400	Кошти, що передаються із загального фонду до бюджету розвитку (спеціального фонду)		X							X								3261,100	3261,100	
189805	2018ТЕРМОМОДЕРНІЗАЦІЯ СПЕЦІАЛІЗОВАНОЇ ЗАГАЛЬНООСВІТНЬОЇ ШКОЛИ-ІІІ СТУПЕНІВ №316 З ПОГІБЛЕНИМ ВИВЧЕННЯМ УКРАЇНСЬКОЇ МОВИ НА ПРОСІЛ. МИКОЛИ ВАЖАНА, 32-А	1217321		27600,200	27600,200			3572,000	3572,000									3608,600	3608,600	
602400	Кошти, що передаються із загального фонду до бюджету розвитку (спеціального фонду)		X	27600,200	27600,200			3572,000	3572,000	X								3608,600	3608,600	
175720	2018БУДІВНИЦТВО ТА РЕКОНСТРУКЦІЯ БУДІВЕЛЬ ТА СПОРУД ФІЛІЇ ДИТЯЧОГО ОЗДОРОВЧОГО КОМПЛЕКСУ "ДЖЕРЕЛО" КП "КИЇВЖИТЛОСПЕЦЕКСПЛУАТАЦІЯ" НА ВУЛ. ІНСТИТУТСЬКИЙ, 48 У М. БУЧА (КИЇВСЬКОЇ ОБЛАСТІ)	1217323		617,045	617,045			2050,000	2050,000									19332,955	19332,955	
602400	Кошти, що передаються із загального фонду до бюджету розвитку (спеціального фонду)		X	617,045	617,045			2050,000	2050,000	X								19332,955	19332,955	
175720	2019БУДІВНИЦТВО ТА РЕКОНСТРУКЦІЯ БУДІВЕЛЬ ТА СПОРУД ФІЛІЇ ДИТЯЧОГО ОЗДОРОВЧОГО КОМПЛЕКСУ "ДЖЕРЕЛО" КП "КИЇВЖИТЛОСПЕЦЕКСПЛУАТАЦІЯ" НА ВУЛ. ІНСТИТУТСЬКИЙ, 48 У М. БУЧА (КИЇВСЬКОЇ ОБЛАСТІ)	1217323																6444,318	6444,318	
602400	Кошти, що передаються із загального фонду до бюджету розвитку (спеціального фонду)		X							X								6444,318	6444,318	
175720	2020БУДІВНИЦТВО ТА РЕКОНСТРУКЦІЯ БУДІВЕЛЬ ТА СПОРУД ФІЛІЇ ДИТЯЧОГО ОЗДОРОВЧОГО КОМПЛЕКСУ "ДЖЕРЕЛО" КП "КИЇВЖИТЛОСПЕЦЕКСПЛУАТАЦІЯ" НА ВУЛ. ІНСТИТУТСЬКИЙ, 48 У М. БУЧА (КИЇВСЬКОЇ ОБЛАСТІ)	1217323																6444,318	6444,318	
602400	Кошти, що передаються із загального фонду до бюджету розвитку (спеціального фонду)		X							X								6444,318	6444,318	
175720	2021БУДІВНИЦТВО ТА РЕКОНСТРУКЦІЯ БУДІВЕЛЬ ТА СПОРУД ФІЛІЇ ДИТЯЧОГО ОЗДОРОВЧОГО КОМПЛЕКСУ "ДЖЕРЕЛО" КП "КИЇВЖИТЛОСПЕЦЕКСПЛУАТАЦІЯ" НА ВУЛ. ІНСТИТУТСЬКИЙ, 48 У М. БУЧА (КИЇВСЬКОЇ ОБЛАСТІ)	1217323																6444,319	6444,319	
602400	Кошти, що передаються із загального фонду до бюджету розвитку (спеціального фонду)		X							X								6444,319	6444,319	

602400	Кошти, що передаються із загального фонду до бюджету розвитку (спеціального фонду)	X	48251,345	48251,345	X	33463,400	33463,400	X	6444,319	6444,319
УСЬОГО:										

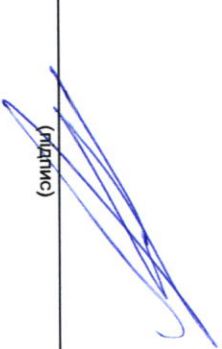
1 Код функціональної класифікації видатків та кредитування бюджету вказується лише у випадку, коли бюджетна програма не поділяється на підпрограми.
 2 Пункт 1 заповнюється тільки для затверджених у місцевому бюджеті видатків/надання кредитів на реалізацію інвестиційних проектів (програм).
 3 Прогноз видатків до кінця реалізації інвестиційного проекту зазначається з розбивкою за роками.

**Директор Департаменту
 житлово-комунальної
 інфраструктури виконавчого органу
 Кієради (КМДА)**


 (підпис)

Д.В. Науменко
 (ініціали та прізвище)

**Заступник директора
 Департаменту фінансів виконавчого
 органу Кієвської міської ради
 (Кієвської міської державної
 адміністрації) - начальник управління
 фінансів транспорту, зв'язку та
 сфери послуг**


 (підпис)

О.С. Мороз
 (ініціали та прізвище)

41_8
 1 Паспорт бюджетної програми 000023649 от 30.11.2018 18:25:58
 2 Паспорт бюджетної програми 000022357 от 17.05.2018 14:21:34

04.12.2018 11:24:05



ПАСПОРТ бюджетної програми місцевого бюджету на 2018 рік

ЗАТВЕРДЖЕНО:

Наказ / розпорядчий документ

Наказ Департаменту житлово-комунальної інфраструктури виконавчого органу Київської міської ради (Київської міської державної адміністрації) № 19 від 06.12.2018

Наказ

Наказ Департаменту фінансів виконавчого органу Київської міської ради (Київської міської державної адміністрації) від "06" "12" 2018 р. № 099

1. 1200000 (КПКЄК МБ) Департамент житлово-комунальної інфраструктури виконавчого органу Київської міської ради (КМДА) (найменування головного розпорядника)

2. 1210000 (КПКЄК МБ) Департамент житлово-комунальної інфраструктури виконавчого органу Київської міської ради (КМДА) (найменування відповідального виконавця)

3. 1217360 (КПКЄК МБ) Виконання інвестиційних проектів (найменування бюджетної програми)

4. **Обсяг бюджетних призначень/бюджетних асигнувань - 39 796,400 тис.гривень, у тому числі загального фонду - тис.гривень та спеціального фонду - 39 796,400 тис.гривень**

5. Підстави для виконання бюджетної програми:

Конституція України, Житловий кодекс УРСР, Господарський кодекс України, Закон України "Про житлово-комунальні послуги", Бюджетний кодекс України №2456- Від 08.07.2010, наказ Міністерства фінансів України від 26.08.2014 № 836 «Про деякі питання запровадження програмно-цільового методу складання та виконання місцевих бюджетів», Комплексна цільова програма підвищення енергоефективності та розвитку житлово-комунальної інфраструктури міста Києва на 2016-2020 роки, рішення Київської міської ради від 20.11.2018 № 145/6196 «Про внесення змін до рішення Київської міської ради від 21.12.2017 № 1043/4050 «Про бюджет міста Києва на 2018 рік», рішення Київської міської ради від 20.11.2018 №146/6197 "Про внесення змін до Програми економічного і соціального розвитку м. Києва на 2018 - 2020 роки, затвердженої рішенням Київської міської ради від 21 грудня 2017 року N 1042/4049"

6. **Мета бюджетної програми**
Проведення капітальних вкладень

7. Підпрограми, спрямовані на досягнення мети, визначеної паспортом бюджетної програми:

№з/п	КПКЄК	КФКЄК	Назва підпрограми
1	1217361	0490	Співфінансування інвестиційних проектів, що реалізуються за рахунок коштів державного фонду регіонального розвитку

8. Обсяги фінансування бюджетної програми у розрізі підпрограм та завдань

№з/п	КПКЄК	КФКЄК	Підпрограма/завдання бюджетної програми	загальний фонд	спеціальний фонд	Разом
(тис.грн)						

1	2	3	4	5	6	7
	1217361	0490	Співфінансування інвестиційних проектів, що реалізуються за рахунок коштів державного фонду регіонального розвитку		39796,400	39796,400
1	1217361	0490	Здійснити заміну, модернізацію, санацію (реконструкцію) об'єктів чи окремих елементів інших об'єктів		32086,400	32086,400
2	1217361	0490	Забезпечення реконструкції мереж водопостачання, водовідведення		7710,000	7710,000
			Усього		39 796,400	39 796,400

(тис.грн)

9. Перелік регіональних цільових програм, які виконуються у складі бюджетної програми:

Назва регіональної цільової програми та підпрограми	КПВК	загальний фонд	спеціальний фонд	Разом
Співфінансування інвестиційних проектів, що реалізуються за рахунок коштів державного фонду регіонального розвитку		7361		35841,900
Комплексна цільова програма підвищення енергоефективності та розвитку житлово-комунальної інфраструктури міста Києва на 2016-2020 роки				35841,900
Усього				35841,900

10. Результативні показники бюджетної програми у розрізі підпрограм і завдань:

№з/п	КПВК	Показники	Одиниця виміру	Джерело інформації	Значення показника
затрат					
1	1217361	Витрати на заміну, модернізацію, санацію (реконструкцію) об'єктів чи окремих елементів інших об'єктів	тис. грн.	Рішення КМР, Розпорядження КМДА	31531,000
2	1217361	Витрати на виконання робіт з проектування об'єктів	тис. грн.	Рішення КМР, Розпорядження КМДА	555,400
продавту					
1	1217361	Кількість об'єктів модернізації, санації (реконструкції) чи окремих елементів інших об'єктів	од.	Рішення КМР, Розпорядження КМДА	3,000
2	1217361	Кількість проектів з модернізації, санації (реконструкції) чи окремих елементів інших об'єктів	од.	Рішення КМР, Розпорядження КМДА	3,000
ефективності					
1	1217361	Середня вартість витрат одного об'єкту модернізації, санації (реконструкції) чи окремого елементу	тис. грн.	Розрахунок	10510,333
2	1217361	Середня вартість витрат на виконання 1 проекту	тис. грн.	Розрахунок	185,133
якості					
1	1217361	Рівень готовності об'єктів по модернізації, санації (реконструкції)	%	Розрахунок	58,656
2	1217361	Рівень готовності проектної документації об'єктів	%	Розрахунок	100,000
2 1217361 Забезпечення реконструкції мереж водопостачання, водовідведення					
затрат					
1	1217361	витрати на реконструкцію мереж на звітний період.	тис. грн.	Рішення КМР, Розпорядження КМДА	7210,000
2	1217361	витрати на виконання робіт з проектування об'єкту реконструкції	тис. грн.	Рішення КМР, Розпорядження КМДА	500,000
продавту					
1	1217361	кількість проектів для реконструкції об'єкту.	од.	Рішення КМР, Розпорядження КМДА	1,000
2	1217361	кількість об'єктів, які плануються реконструювати	од.	Рішення КМР, Розпорядження КМДА	2,000
ефективності					
1	1217361	середні витрати на реконструкції 1 об'єкту	тис. грн.	Розрахунок	3605,000
2	1217361	середні витрати на розробку 1 проекту для реконструкції	тис. грн.	Розрахунок	500,000
якості					
1	1217361	рівень готовності об'єктів (реконструкції)	%	Розрахунок	46,300
2	1217361	рівень готовності проектної документації реконструкції об'єкту	%	Розрахунок	29,800

11. Джерела фінансування інвестиційних проектів у розрізі підпрограм (2)

(тис.грн)


№п/п	Назва інвестиційного проекту	Ігров	Касові видатки станом на 1 січня звітного періоду	План видатків звітного періоду	Прогноз видатків до кінця реалізації інвестиційного проекту (3)	Пояснення, що
------	------------------------------	-------	---	--------------------------------	---	---------------

Код	Наименование документа	Код	Загальний фонд	спеціальний фонд	Разом	Загальний фонд	спеціальний фонд	Разом	Загальний фонд	спеціальний фонд	Разом	Характеризувати джерело фінансування
1	2	3	4	5	6	7	8	9	10	11	12	13
187303	2018ТЕРМОМОДЕРНІЗАЦІЯ ЗАГАЛЬНООСВІТНЬОГО НАВЧАЛЬНОГО ЗАКЛАДУ №200 НА ВУЛ. СЕМАШКА,9	1217361		23719,900	23719,900		3954,500	3954,500				До розрахунку прогнозу включено співфінансування з ДФРР у сумі 13 508,8 тис. грн.
602400	Кошти, що передаються із загального фонду до бюджету розвитку (спеціального фонду)		X	23719,900	23719,900	X	3954,500	3954,500	X			
146860	2018РЕКОНСТРУКЦІЯ ДЮКЕРНИХ ПЕРЕХОДІВ ЧЕРЕЗ Р. ДНІПРО	1217361		6421,560	6421,560		2250,000	2250,000				До розрахунку прогнозу включені кошти держбюджету у сумі 53 200,0 тис. грн.
602400	Кошти, що передаються із загального фонду до бюджету розвитку (спеціального фонду)		X	6421,560	6421,560	X	2250,000	2250,000	X			
146860	2019РЕКОНСТРУКЦІЯ ДЮКЕРНИХ ПЕРЕХОДІВ ЧЕРЕЗ Р. ДНІПРО	1217361								300000,000	300000,000	
602400	Кошти, що передаються із загального фонду до бюджету розвитку (спеціального фонду)		X			X			X	300000,000	300000,000	
146860	2020РЕКОНСТРУКЦІЯ ДЮКЕРНИХ ПЕРЕХОДІВ ЧЕРЕЗ Р. ДНІПРО	1217361								600000,000	600000,000	
602400	Кошти, що передаються із загального фонду до бюджету розвитку (спеціального фонду)		X			X			X	600000,000	600000,000	
146860	2021РЕКОНСТРУКЦІЯ ДЮКЕРНИХ ПЕРЕХОДІВ ЧЕРЕЗ Р. ДНІПРО	1217361								23564,240	23564,240	
602400	Кошти, що передаються із загального фонду до бюджету розвитку (спеціального фонду)		X			X			X	23564,240	23564,240	
148178	2018РЕКОНСТРУКЦІЯ СПОРУД ПЕРШОЇ ЧЕРГИ БОРТНИЦЬКОЇ СТАНЦІЇ АЕРАЦІЇ НА ВУЛ. КОЛЕКТОРНИЙ, 1-А В ДАРНИЦЬКОМУ РАЙОНІМ. КИЄВАІЧЕРГА БУДІВНИЦТВА, НАСОСНА СТАНЦІЯ ПЕРШОГО ПІДЙОМУ	1217361		9235,400	9235,400		5460,000	5460,000				При розрахунку прогнозу враховано кошти держбюджету у сумі 16 110,4 тис. грн.
602400	Кошти, що передаються із загального фонду до бюджету розвитку (спеціального фонду)		X	9235,400	9235,400	X	5460,000	5460,000	X			
148178	2019РЕКОНСТРУКЦІЯ СПОРУД ПЕРШОЇ ЧЕРГИ БОРТНИЦЬКОЇ СТАНЦІЇ АЕРАЦІЇ НА ВУЛ. КОЛЕКТОРНИЙ, 1-А В ДАРНИЦЬКОМУ РАЙОНІМ. КИЄВАІЧЕРГА БУДІВНИЦТВА, НАСОСНА СТАНЦІЯ ПЕРШОГО ПІДЙОМУ	1217361								250000,000	250000,000	
602400	Кошти, що передаються із загального фонду до бюджету розвитку (спеціального фонду)		X			X			X	250000,000	250000,000	
148178	2020РЕКОНСТРУКЦІЯ СПОРУД ПЕРШОЇ ЧЕРГИ БОРТНИЦЬКОЇ СТАНЦІЇ АЕРАЦІЇ НА ВУЛ. КОЛЕКТОРНИЙ, 1-А В ДАРНИЦЬКОМУ РАЙОНІМ. КИЄВАІЧЕРГА БУДІВНИЦТВА, НАСОСНА СТАНЦІЯ ПЕРШОГО ПІДЙОМУ	1217361								153852,950	153852,950	
602400	Кошти, що передаються із загального фонду до бюджету розвитку (спеціального фонду)		X			X			X	153852,950	153852,950	

602400	Кошти, що передаються із загального фонду до бюджету розвитку (спеціального фонду)		X							X			153852,950	153852,950	
148178	2021 РЕКОНСТРУКЦІЯ СПОРУД ПЕРШОЇ ЧЕРГИ БОРТНИЦЬКОЇ СТАНЦІЇ АЕРАЦІЇ НА ВУЛ. КОЛЕКТОРНІЙ, 1-А В ДАРНИЦЬКОМУ РАЙОНІМ. КИЄВА ЧЕРГА БУДІВНИЦТВА. НАСОСНА СТАНЦІЯ ПЕРШОГО ПІДЙОМУ	1217361											153852,950	153852,950	
602400	Кошти, що передаються із загального фонду до бюджету розвитку (спеціального фонду)		X							X			153852,950	153852,950	
199950	2018 ТЕРМОМОДЕРНІЗАЦІЯ (РЕКОНСТРУКЦІЯ) БУДІВЕЛЬ БЮДЖЕТНОЇ СФЕРИ (СЕРЕДНЯ ЗАГАЛЬНООСВІТНЯ ШКОЛА №166 СОЛОМ'ЯНСЬКОГО РАЙОНУ МІСТА КИЄВА ПО ВУЛ. ЄРЕВАНСЬКА, 2	1217361											219,134	219,134	
602400	Кошти, що передаються із загального фонду до бюджету розвитку (спеціального фонду)		X							X			219,134	219,134	До розрахунку прогнозу включено співфінансування з ДФРР у сумі 12 073,2 тис. грн.
199951	2018 ТЕРМОМОДЕРНІЗАЦІЯ (РЕКОНСТРУКЦІЯ) БУДІВЕЛЬ БЮДЖЕТНОЇ СФЕРИ М. КИЄВА (ШКОЛА-ДИТЯЧИЙ САДОК "ПЛАСТІВКА" ПРОСП. ОБОЛОНСЬКИЙ, 32-А, М. КИЇВ)	1217361											1613,900	1613,900	
602400	Кошти, що передаються із загального фонду до бюджету розвитку (спеціального фонду)		X							X			1613,900	1613,900	До розрахунку прогнозу включено співфінансування з ДФРР у сумі 7 534,6 тис. грн.
	УСЬОГО:			40037,326	40037,326								1483103,174	1483103,174	

1 Код функціональної класифікації видатків та кредитування бюджету вказується лише у випадку, коли бюджетна програма не підлягає на підпрограмі.
2 Пункт 11 заповнюється тільки для затверджених у місцевому бюджеті видатків/надання кредитів на реалізацію інвестиційних проектів (програм).
3 Прогноз видатків до кінця реалізації інвестиційного проекту зазначається з розбивкою за роками.


Директор Департаменту
житлово-комунальної
інфраструктури виконавчого органу
Київради (КМДА)


(підпис)

Д.В. Науменко
(ініціали та прізвище)

ПОГОДЖЕНО:

Заступник директора
Департаменту фінансів виконавчого
органу Київської міської ради
(Київської міської державної
адміністрації) - начальник управління
фінансів транспорту, зв'язку та
сфери послуг


(підпис)

О.С. Мороз
(ініціали та прізвище)

41_8

1 Паспорт бюджетної програми 000023650 от 30.11.2018 18:50:10

04.12.2018 11:33:02



ЗАТВЕРДЖЕНО:

Наказ / розпорядчий документ

Наказ Департаменту житлово-комунальної

інфраструктури виконавчого органу Київської міської

ради (Київської міської державної адміністрації)

№ 10 від 26.08.2018

Наказ

Наказ Департаменту фінансів виконавчого органу

Київської міської ради (Київської міської державної

адміністрації) від 26.08.2018 р. № 836

ПАСПОРТ

бюджетної програми місцевого бюджету на 2018 рік

1. 1200000 (КПКВК МБ) Департамент житлово-комунальної інфраструктури виконавчого органу Київської міської ради (КМДА) (найменування головного розпорядника)2. 1210000 (КПКВК МБ) Департамент житлово-комунальної інфраструктури виконавчого органу Київської міської ради (КМДА) (найменування відповідального виконавця)3. 1216030 (КПКВК МБ) 0620 (КФКВК) 1 Організація благоустрою населених пунктів (найменування бюджетної програми)4. **Обсяг бюджетних призначень/бюджетних асигнувань - 120 497,100 тис. гривень, у тому числі загального фонду - 104 340,100 тис. гривень та спеціального фонду - 16 157,000 тис. гривень**

5. Підстави для виконання бюджетної програми:

Конституція України, Господарський кодекс України, Закон України "Про житлово-комунальні послуги", Бюджетний кодекс України №2456-VI від 08.07.2010, наказ Міністерства фінансів України від 26.08.2014 № 836 «Про деякі питання запровадження програмно-цільового методу складання та виконання місцевих бюджетів», Комплексна цільова програма підвищення енергоефективності та розвитку житлово-комунальної інфраструктури міста Києва на 2016-2020 роки, рішення Київської міської ради від 20.11.2018 № 145/6/196 «Про внесення змін до рішення Київської міської ради від 21.12.2017 № 1043/4/050 «Про бюджет міста Києва на 2018 рік», розпорядження виконавчого органу Київської міської ради (Київської міської державної адміністрації) від 08.11.2018 №2010 "Про внесення змін до адресного переліку об'єктів для виконання робіт з капітального ремонту в межах бюджетних призначень, затверджених Департаменту житлово-комунальної інфраструктури виконавчого органу Київської міської ради (Київської міської державної адміністрації) на 2018 рік.

6. Мета бюджетної програми
Підвищення рівня благоустрою міста7. Підпрограми, спрямовані на досягнення мети, визначеної паспортом бюджетної програми:

№ з/п	КПКВК	КФКВК	Назва підпрограми	(тис.грн)		
-------	-------	-------	-------------------	-----------	--	--

№ з/п	КПКВК	КФКВК	Підпрограма/завдання бюджетної програми	загальний фонд	спеціальний фонд	Разом
	1	2	3	4	5	6
1	1216030	0620	Забезпечення благоустрою міських кладовищ	50353,400	5380,900	55734,300
2	1216030	0620	Проведення поточного ремонту та утримання паротехнічних споруд	24924,807		24924,807
3	1216030	0620	Забезпечення функціонування бюветних комплексів	14936,164	6513,000	21449,164
4	1216030	0620	Забезпечення функціонування фронтанів	7717,466		7717,466
5	1216030	0620	Забезпечення функціонування мережі громадських вібиральень міста	5432,415		5432,415
6	1216030	0620	Забезпечення функціонування мобільних туалетних кабін	835,590		835,590

7	1216030	0620	Забезпечення проведення капітального ремонту об'єктів Благоустрою		140,258		4263,100	4263,100
8	1216030	0620	Виконання судових рішень	Усього		104 340,100	16 157,000	120 497,100

(тис.грн)

9. Перелік регіональних цільових програм, які виконуються у складі бюджетної програми:								
регіональної цільової програми та підпрограми				КПКВК	загальний фонд	спеціальний фонд	Разом	
Назва				2	3	4	5	
Комплексна цільова програма підвищення енергоефективності та розвитку житлово-комунальної інфраструктури міста Києва на 2016-2020 роки				Усього				6513,000
								6513,000

10. Результативні показники бюджетної програми у розрізі підпрограм і завдань:

№ з/п	КПКВК	Показники	Одиниця виміру		Джерело інформації	Значення показника
			4	5		
1	2	Забезпечення благоустрою міських кладовищ	3	4	5	6
заграт						
1	1216030	обсяг видатків	тис. грн.	Рішення		55734,300
2	1216030	витрати на поточне утримання міських кладовищ	тис. грн.	Рішення		46784,800
3	1216030	витрати на поточне утримання колумбаріїв	тис. грн.	Рішення		3568,600
4	1216030	витрати на капітальний ремонт об'єктів благоустрою	тис. грн.	Рішення		5380,900
5	1216030	загальна площа кладовищ, що потребує благоустрою	га	Звітність установ		552,953
6	1216030	загальна площа колумбаріїв, що потребує благоустрою	га	Звітність установ		10,800
7	1216030	загальна кількість об'єктів благоустрою, що потребує капітального ремонту	од.	Звітність установ		7,000
продукту						
1	1216030	площа кладовищ, благоустрої яких планується здійснювати	га	Звітність установ		552,953
2	1216030	площа колумбаріїв, благоустрої яких планується здійснювати	га	Звітність установ		10,800
3	1216030	кількість об'єктів благоустрою, на яких планується проведення капітального ремонту	од.	Звітність установ		7,000
ефективності						
1	1216030	середньорічні витрати на благоустрій 1 га кладовища	тис. грн.	Розрахунок		84,609
2	1216030	середньорічні витрати на благоустрій 1 га колумбарію	тис. грн.	Розрахунок		330,426
3	1216030	середня вартість робіт з капітального ремонту 1 об'єкту благоустрою	тис. грн.	Розрахунок		768,700
якості						
1	1216030	питома вага площі кладовищ, яку планується утримувати та благоустроювати, у загальній площі кладовищ	%	Розрахунок		100,000
2	1216030	питома вага площі колумбаріїв, яку планується утримувати та благоустроювати, у загальній площі колумбаріїв	%	Розрахунок		100,000
3	1216030	питома вага об'єктів благоустрою, на яких планується проведення капітального ремонту, у загальній кількості об'єктів благоустрою, що потребують капітального ремонту	%	Розрахунок		100,000
21216030 Проведення поточного ремонту та утримання гідротехнічних споруд						
затрат						
1	1216030	обсяг видатків	тис. грн.	Рішення сесії		24924,807
2	1216030	кількість гідротехнічних споруд (ТС), що потребують поточного ремонту та утримання	од.	Інвентаризаційна відомість основних засобів		868,000
3	1216030	протяжність дренажно-штовпневих систем (ДШС), що потребують поточного ремонту та утримання	км.	Інвентаризаційна відомість основних засобів		223,500
продукту						
1	1216030	кількість гідротехнічних споруд (ТС), що планується відремонтувати та утримувати	од.	Звед. план з поточного ремонту та утримання на поточний рік		868,000
2	1216030	протяжність дренажно-штовпневих систем (ДШС), що планується відремонтувати та утримувати	км.	Звед. план з поточного ремонту та утримання на поточний рік		223,500
ефективності						
1	1216030	середня вартість ремонту та утримання одної гідротехнічної споруди (ТС)	тис. грн.	Розрахунок		28,715
2	1216030	середня вартість ремонту та утримання 1 км дренажно-штовпневої системи (ДШС)	тис. грн.	Розрахунок		111,520
якості						
1	1216030	відсоток кількості гідротехнічних споруд (ТС), які планується відремонтувати та утримувати, до кількості гідротехнічних споруд(ТС), що потребують ремонту та утримання	%	Розрахунок		100,000

2	1216030	відсоток протяжності дренажно-штовпневих систем (ДШС), на яких планується проведення ремонту та утримання до протяжності дренажно-штовпневих систем (ДШС), що потребуєть ремонту та утримання		%	Розрахунок	100,000
3	1216030	Забезпечення функціонування бюветних комплексів				
затрат						
1	1216030	Витрати на утримання бюветних комплексів		тис. грн.	Рішення	14936,164
2	1216030	Витрати на проведення капітального ремонту бюветних комплексів		тис. грн.	Рішення	6513,000
3	1216030	Кількість бюветних комплексів, що знаходяться на балансі		од.	Звітність установ	197,000
4	1216030	Кількість бюветних комплексів, що потребує проведення капітального ремонту		од.	Звітність установ	72,000
продукту						
1	1216030	Кількість бюветних комплексів, утримання та поточний ремонт яких планується здійснювати		од.	Звітність установ	197,000
2	1216030	Кількість бюветів, капітальний ремонт яких планується здійснювати		од.	Звітність установ	38,000
ефективності						
1	1216030	Середня вартість витрат на утримання та поточний ремонт одного бюветного комплексу		тис. грн.	Розрахунок	75,818
2	1216030	Середня вартість витрат на проведення капітального ремонту одного бюветного комплексу		тис. грн.	Розрахунок	171,395
якості						
1	1216030	Літкова вага кількості бюветних комплексів утримання та поточний ремонт, яких планується здійснювати до загальної кількості бюветних комплексів		%	Розрахунок	100,000
2	1216030	Літкова вага кількості бюветних комплексів капітальний ремонт, яких планується здійснювати до загальної кількості бюветних комплексів, що потребує проведення		%	Розрахунок	52,778
4	1216030	Забезпечення функціонування фонтанів				
затрат						
1	1216030	Витрати на утримання фонтанів		тис. грн.	Рішення сесії	7717,466
2	1216030	Витрати на проведення планового капітального ремонту фонтанів		тис. грн.	Рішення сесії	8,000
3	1216030	Кількість фонтанів, що знаходяться на балансі		од.	Рішення сесії	1,000
4	1216030	Кількість фонтанів, що потребує проведення капітального ремонту		од.	Рішення сесії	8,000
продукту						
1	1216030	Кількість фонтанів, утримання та поточний ремонт яких планується здійснювати		од.	Звітність установ	8,000
2	1216030	Кількість фонтанів, на яких планується проведення капітального ремонту		од.	Рішення сесії	8,000
ефективності						
1	1216030	Середня вартість витрат на утримання та поточний ремонт одного фонтану		тис. грн.	Розрахунок	964,683
2	1216030	Середня вартість витрат на проведення капітального ремонту одного фонтану		тис. грн.	Розрахунок	
якості						
1	1216030	Літкова вага кількості фонтанів утримання та поточний ремонт, яких планується здійснювати до загальної кількості фонтанів, що потребує проведення		%	Розрахунок	100,000
2	1216030	Літкова вага кількості фонтанів капітальний ремонт, яких планується здійснювати до загальної кількості фонтанів, що потребує проведення		%	Розрахунок	
5	1216030	Забезпечення функціонування мережі громадських вибралень міста				
затрат						
1	1216030	Витрати на утримання громадських вибралень		тис. грн.	Рішення сесії	5432,415
2	1216030	Кількість громадських вибралень, що знаходяться на балансі		од.	Звітність установ	74,000
продукту						
1	1216030	Кількість громадських вибралень, утримання та поточний ремонт яких планується здійснювати		од.	Звітність установ	32,000
ефективності						
1	1216030	Середня вартість витрат на утримання та поточний ремонт однієї громадської вибралень		тис. грн.	Розрахунок	169,763
якості						
1	1216030	Літкова вага кількості громадських вибралень утримання та поточний ремонт, яких планується здійснювати до загальної кількості громадських вибралень		%	Розрахунок	43,200
6	1216030	Забезпечення функціонування мобільних туалетних кабінів				
затрат						
1	1216030	Витрати для обслуговування мобільних туалетних кабінів		тис. грн.	Кошторисна документація	835,590
2	1216030	Кількість мобільних туалетних кабінів, що знаходяться на балансі		од.	Звітність установ	144,000
продукту						
1	1216030	Кількість мобільних туалетних кабінів взятих в оренду користувачів		од.	Звітність установ	475,000
2	1216030	Кількість мобільних туалетних кабінів взятих в оренду користувачів, що планується обслуговувати		од.	Звітність установ	475,000
ефективності						
1	1216030	Середні витрати на обслуговування 1 мобільної туалетної кабіни взяті в оренду користувачів		тис. грн.	Розрахунок	1,759
якості						

1	1216030	Питома вага кількості мобільних туалетних кабін взятих в орендне користування, що планується обслуговувати до загальної кількості мобільних туалетних кабін, що потребує обслуговування	%	Розрахунок	100,000
7	1216030	Забезпечення проведення капітального ремонту об'єктів благоустрою			
Затрат					
1	1216030	витрати на проведення робіт з капітального ремонту об'єктів благоустрою	тис. грн.	Рішення Кіліварди	4263,100
2	1216030	кількість об'єктів благоустрою, що потребують капітального ремонту	од.	виробнича програма	3,000
3	1216030	метраж об'єктів благоустрою, що потребують капітального ремонту	кв. м	проектно-кошторисна документація	9615,000
продукту					
1	1216030	кількість об'єктів благоустрою, що планується відремонтувати	од.	виробнича програма	3,000
2	1216030	метраж об'єктів благоустрою, що планується відремонтувати	кв. м	проектно-кошторисна документація	9615,000
ефективності					
1	1216030	середня вартість ремонту одного об'єкту благоустрою	тис. грн.	Розрахунок	1421,033
2	1216030	середня вартість ремонту 1 кв. м	грн.	Розрахунок	443,380
якості					
1	1216030	питома вага відремонтованих об'єктів благоустрою у загальній кількості об'єктів, що потребують ремонту	%	Розрахунок	100,000
2	1216030	питома вага відремонтованої площі об'єктів благоустрою у загальній площі об'єктів благоустрою, що потребує ремонту	%	Розрахунок	100,000
8	1216030	Виконання судових рішень			
затрат					
1	1216030	витрати на виконання судових рішень	тис. грн.	рішення суду	140,258
продукту					
1	1216030	кількість судових рішень	од.	Звітність підприємств	1,000
ефективності					
1	1216030	середні витрати на виконання одного судового рішення	тис. грн.	Розрахунок	140,258
якості					
1	1216030	відсоток виконання судових рішень у поточному році	%	Розрахунок	100,000

(тис. грн)

11. Джерела фінансування інвестиційних проектів у розрізі підпрограм (2)


Код	Найменування джерел надходжень	КПКВК	Касові видатки станом на 1 січня звітного періоду			План видатків звітного періоду			Прогноз видатків до кінця реалізації інвестиційного проекту (3)			Пояснення, що характеризують джерела фінансування
			загальний фонд	спеціальний фонд	Разом	загальний фонд	спеціальний фонд	Разом	загальний фонд	спеціальний фонд	Разом	
1	2	3	4	5	6	7	8	9	10	11	12	13
			УСЬОГО:									


2 Пункт 11 заповнюється тільки для затверджених у місцевому бюджеті видатків/надання кредитів на реалізацію інвестиційних проектів (програм).
 3 Прогноз видатків до кінця реалізації інвестиційного проекту зазначається з розбивкою за роками.

Директор Департаменту житлово-комунальної інфраструктури виконавчого органу Кіліварди (КМДА)

ПОГОДЖЕНО:

Заступник директора Департаменту фінансів виконавчого органу Кіліварди міської ради (Кіліварди) - начальник управління фінансів транспорту, зв'язку та сфери послуг


(підпис)


(підпис)

О.С. Мороз
(ініціали та прізвище)

ЗАТВЕРДЖЕНО:
Наказ / розпорядчий документ

Наказ Департаменту житлово-комунальної інфраструктури виконавчого органу Київської міської ради (Київської міської державної адміністрації) № 19 від 06.11.2018

Наказ Департаменту фінансів виконавчого органу Київської міської ради (Київської міської державної адміністрації) від 06.11.2018 р. № 819

ПАСПОРТ
бюджетної програми місцевого бюджету на 2018 рік

1. 1200000
(КПКВК МБ) Департамент житлово-комунальної інфраструктури виконавчого органу Київської міської ради (КМДА)
(найменування головного розпорядника)

2. 1210000
(КПКВК МБ) Департамент житлово-комунальної інфраструктури виконавчого органу Київської міської ради (КМДА)
(найменування відповідального виконавця)

3. 1217690
(КПКВК МБ) Інша економічна діяльність
(найменування бюджетної програми)

4. **Обсяг бюджетних призначень/бюджетних асигнувань - 56 402,385 тис. гривень, у тому числі загального фонду - 6 475,000 тис. гривень та спеціального фонду - 49 927,385 тис. гривень**

5. Підстави для виконання бюджетної програми:

Конституція України, Господарський кодекс України, Закон України "Про житлово-комунальні послуги", Бюджетний кодекс України №2456-VI від 08.07.2010, наказ Міністерства фінансів України від 26.08.2014 № 836 «Про деякі питання запровадження програмно-цільового методу складання та виконання місцевих бюджетів», Комплексна цільова програма підвищення енергоефективності та розвитку житлово-комунальної інфраструктури міста Києва на 2016-2020 роки, рішення Київської міської ради від 20.11.2018 № 145/6196 «Про внесення змін до рішення Київської міської ради від 21.12.2017 № 1043/4050 «Про бюджет міста Києва на 2018 рік», розпорядження виконавчого органу Київської міської ради (Київської міської державної адміністрації) від 23.10.2017 №1315 "Про внесення змін до розпорядження виконавчого органу Київської міської ради (Київської міської державної адміністрації) від 20 лютого 2017 року №194 «Про встановлення підземних контейнерів для побутових відходів у місті Києві в 2017 році»

6. **Мета бюджетної програми**
Формування зовнішнього вигляду міста, придання йому естетичного привабливого вигляду, покращення умов проживання мешканців, покращення екологічного стану та забезпечення безпеки життєдіяльності населення

7. Підпрограми, спрямовані на досягнення мети, визначеної паспортом бюджетної програми:		Назва підпрограми	
№ з/п	КПКВК	КФКВК	Інші заходи, пов'язані з економічною діяльністю
1	1217693	0490	

2	1217691	0490	Виконання заходів за рахунок цільових фондів, утворених Верховною Радою Автономної Республіки Крим, органами місцевого самоврядування і місцевими органами виконавчої влади і фондів, утворених Верховною Радою Автономної Республіки Крим, органами місцевого самоврядування і місцевими органами виконавчої влади						
---	---------	------	---	--	--	--	--	--	--

8. Обсяги фінансування бюджетної програми у розрізі підпрограм та завдань

№ з/п	КПКВК	КФКВК	Підпрограма/завдання бюджетної програми	загальний фонд			спеціальний фонд		Разом
				5	6	7	8	9	
1	2	3	4	5	6	7	8	9	10
1	1217691	0490	Виконання заходів за рахунок цільових фондів, утворених Верховною Радою Автономної Республіки Крим, органами місцевого самоврядування і місцевими органами виконавчої влади і фондів, утворених Верховною Радою Автономної Республіки Крим, органами місцевого самоврядування і місцевими органами виконавчої влади		19969,100	19969,100			19969,100
	1217691	0490	виконавчої влади						
	1217691	0490	Забезпечення придбання техніки та обладнання для житлово-експлуатаційних організацій		8000,000	8000,000			8000,000
	1217691	0490	Забезпечення функціонування бюветних комплексів		1074,700	1074,700			1074,700
	1217691	0490	Забезпечення функціонування фонтанів		451,000	451,000			451,000
	1217691	0490	Забезпечення благоустрою міських кладовищ		4522,600	4522,600			4522,600
	1217691	0490	Забезпечення встановлення підземних контейнерів для побутових відходів		5800,000	5800,000			5800,000
	1217691	0490	Придбання обладнання та предметів довгострокового користування		120,800	120,800			120,800
	1217693	0490	Інші заходи, пов'язані з економічною діяльністю		6475,000	6475,000			6475,000
	1217693	0490	Обслуговування Кредитної угоди між КІП «ГІП» та ПЕФК(НЕФКО)		28000,000	28000,000			28000,000
	1217693	0490	Забезпечення реалізації громадського проекту №495 "Smart REH - Розумний факультет"		1958,285	1958,285			1958,285
			Усього		6 475,000	6 475,000			6 475,000

9. Перелік регіональних цільових програм, які виконуються у складі бюджетної програми:

№ з/п	КПКВК	Назва	КПКВК	загальний фонд	спеціальний фонд	Разом
1	2	3	4	5	6	7
		регіональної цільової програми та підпрограми				
		Виконання заходів за рахунок цільових фондів, утворених Верховною Радою Автономної Республіки Крим, органами місцевого самоврядування і місцевими органами виконавчої влади і фондів, утворених Верховною Радою Автономної Республіки Крим, органами місцевого самоврядування і місцевими органами виконавчої влади	7691			13800,000
		Комплексна цільова програма підвищення енергоефективності та розвитку житлово-комунальної інфраструктури міста Києва на 2016-2020 роки			13800,000	13800,000
		Усього			13800,000	13800,000

10. Результативні показники бюджетної програми у розрізі підпрограм і завдань:

№ з/п	КПКВК	Показники	Одиниця виміру	Джерело інформації	Значення показника
1	2	3	4	5	6
		Виконання заходів за рахунок цільових фондів, утворених Верховною Радою Автономної Республіки Крим, органами місцевого самоврядування і місцевими органами виконавчої влади і фондів, утворених Верховною Радою Автономної Республіки Крим, органами місцевого самоврядування і місцевими органами виконавчої влади			
		місцевого самоврядування і місцевими органами виконавчої влади			
		Забезпечення придбання техніки та обладнання для житлово-експлуатаційних організацій			
	1217691	Забезпечення придбання техніки	тис. грн.	Рішення КМР, Розпорядження КМДА	8000,000
	1217691	Кількість техніки, що погрібно придбати	од.	Звітність установ	20,000
	1217691	Кількість техніки, що планується придбати	од.	Звітність установ	20,000
		ефективності	тис. грн.	Розрахунок	400,000
	1217691	Середня вартість одиниці техніки			

1	1217691	Питома вага кількості техніки, що планується закупити, до кількості техніки, що потрібно закупити	%	Розрахунок	100,000
2 1217691 Забезпечення функціонування бюветних комплексів					
заграт					
1	1217691	Витрати на придбання обладнання і предметів довгострокового користування для бюветних комплексів	тис. грн.	Рішення	1074,700
2	1217691	Кількість обладнання і предметів довгострокового користування для бюветних комплексів, що потребує придбання	од.	Звітність установ	51,000
продукту					
1	1217691	Кількість обладнання і предметів довгострокового користування для бюветних комплексів, придбання яких планується здійснити	од.	Звітність установ	51,000
ефективності					
1	1217691	Середня вартість витрат на придбання одиниці обладнання або предметів довгострокового користування для бюветних комплексів	тис. грн.	Розрахунок	21,073
якості					
1	1217691	Питома вага кількості обладнання або предметів довгострокового користування для бюветних комплексів, придбання яких планується здійснювати до загальної кількості обладнання або предметів довгострокового користування для функціонування фонтанів	%	Розрахунок	100,000
3 1217691 Забезпечення функціонування фонтанів					
заграт					
1	1217691	Витрати на придбання обладнання і предметів довгострокового користування для фонтанів	тис. грн.	Рішення сесії	451,000
2	1217691	Кількість обладнання і предметів довгострокового користування для фонтанів, що потребує придбання	од.	Рішення сесії	20,000
продукту					
1	1217691	Кількість обладнання і предметів довгострокового користування для фонтанів, що планується придбати	од.	Звітність установ	20,000
ефективності					
1	1217691	Середня вартість витрат на придбання одиниці обладнання і предметів довгострокового користування для фонтанів	тис. грн.	Розрахунок	22,550
якості					
1	1217691	Питома вага кількості обладнання або предметів довгострокового користування для фонтанів, придбання яких планується здійснювати до загальної кількості обладнання або предметів довгострокового користування для фонтанів	%	Розрахунок	100,000
4 1217691 Забезпечення благоустрою міських кладовищ					
заграт					
1	1217691	обсяг видатків	тис. грн.	Рішення	4522,600
2	1217691	витрати на придбання предметів довгострокового користування	тис. грн.	Рішення КМР, Розпорядження КМДА	4522,600
продукту					
1	1217691	кількість об'єктів благоустрою, на яких планується проведення капітального ремонту	од.	Звітність установ	514,000
ефективності					
1	1217691	середня вартість одного предмету довгострокового користування	тис. грн.	Розрахунок	8,799
якості					
1	1217691	Питома вага предметів довгострокового користування, що планується закупити, до загальної кількості	%	Розрахунок	100,000
5 1217691 Забезпечення встановлення підземних контейнерів для побутових відходів					
заграт					
1	1217691	Витрати на встановлення підземних контейнерів для побутових відходів	тис. грн.	Рішення Київради	5800,000
2	1217691	Кількість підземних контейнерів, що потребує встановлення	од.	Рішення Київради	734,000
продукту					
1	1217691	Кількість підземних контейнерів, що планується встановити	од.	Звітність підприємств	57,000
ефективності					
1	1217691	Середня вартість встановлення 1 підземного контейнера	тис. грн.	Розрахунок	101,754
якості					
1	1217691	Питома вага кількості підземних контейнерів, що планується встановити до кількості підземних контейнерів, що потребує встановлення	%	Розрахунок	7,757
6 1217691 Придбання обладнання та предметів довгострокового користування					
заграт					
1	1217691	обсяг видатків для придбання обладнання та предметів довгострокового користування (у розрізі їх видів)	тис. грн.	Звітність установ	120,800
продукту					

1	1217691	кількість придбаного обладнання і предметів довгострокового користування (у розрізі їх видів)	од.	Звітність установ	6,000
ефективності					
1	1217691	середні витрати на придбання одиниці одного обладнання (предмету)	тис. грн.	Розрахунок	20,133
якості					
1	1217691	рівень оновлення матеріально-технічної бази порівняно з минулим роком	%	Розрахунок	100,000
		Інші заходи, пов'язані з економічною діяльністю			
		Обслуговування Кредитної угоди між КП «ГВП» та ПЕФК(НЕФКО)			
затрат					
1	1217693	Видатки, пов'язані з обслуговуванням кредитної угоди (зі сплатою відсотків)	тис. грн.		34475,000
продукту					
1	1217693	Кількість укладених угод	од.		2,000
ефективності					
1	1217693	Середні витрати, пов'язані з обслуговуванням однієї кредитної угоди	тис. грн.	Розрахунок	14000,000
2	1217693	Забезпечення реалізації громадського проекту №495 " Smart REX - Розумний факультет"	тис. грн.		
затрат					
1	1217693	Обсяг видатків на реалізацію громадського проекту	тис. грн.	Рішення Кієвради	1958,285
продукту					
1	1217693	Кількість лабораторій, що планується створити	од.	громадський проект	1,000
ефективності					
1	1217693	Середня вартість створення 1 лабораторії	тис. грн.	Розрахунок	1958,285
якості					
1	1217693	Рівень готовності проекту	%	Розрахунок	100,000

11 Джерела фінансування інвестиційних проектів у розрізі підпрограм (2)

(тис. грн)

Код	Найменування джерел надходжень	КПКВК	Касові видатки станом на 1 січня звітного періоду			План видатків звітного періоду			Прогноз видатків до кінця реалізації інвестиційного проекту (3)			Пояснення, що характеризують джерела фінансування
			загальний фонд	спеціальний фонд	Разом	загальний фонд	спеціальний фонд	Разом	загальний фонд	спеціальний фонд	Разом	
1	2	3	4	5	6	7	8	9	10	11	12	13
			УСЬОГО:									

1 Кода функціональної класифікації видатків та кредитування бюджету вказується лише у випадку, коли бюджетна програма не поділяється на підпрограми.
2 Пункт 11 заповнюється тільки для затверджених у місцевому бюджеті видатків/надання кредитів на реалізацію інвестиційних проектів (програм).
3 Прогноз видатків до кінця реалізації інвестиційного проекту зазначається з розбивкою за роками.


Директор Департаменту
житлово-комунальної
інфраструктури виконавчого органу
Києвради (КМДА)

ПОГОДЖЕНО:


(підпис)

Д.В. Науменко
(ініціали та прізвище)

Заступник директора
Департаменту фінансів виконавчого
органу Київської міської ради
(Київської міської державної
адміністрації) - начальник управління
фінансів транспорту, зв'язку та
сфери послуг


(підпис)

О.С. Мороз
(ініціали та прізвище)

41_8

04.12.2018 16:41:33

1 Паспорт бюджетної програми 000023688 от 03.12.2018 13:54:09

2 Паспорт бюджетної програми 000023714 от 30.11.2018 10:39:53

ПАСПОРТ бюджетної програми місцевого бюджету на 2018 рік

ЗАТВЕРДЖЕНО:
Наказ / розпорядчий документ
Наказ Департаменту житлово-комунальної
інфраструктури виконавчого органу Київської міської
ради (Київської міської державної адміністрації)
№ 19 від 06.10.2018
Наказ
Департаменту фінансів виконавчого органу
Київської міської ради (Київської міської державної
адміністрації) від 06.10.2018
№ 219

1. 1200000 (КПКВК МБ) Департамент житлово-комунальної інфраструктури виконавчого органу Київської міської ради (КМДА)
(найменування головного розпорядника)
2. 1210000 (КПКВК МБ) Департамент житлово-комунальної інфраструктури виконавчого органу Київської міської ради (КМДА)
(найменування відповідального виконавця)
3. 1216010 (КПКВК МБ) Утримання та ефективна експлуатація об'єктів житлово-комунального господарства
(найменування бюджетної програми)
4. **Обсяг бюджетних призначень/бюджетних асигнувань - 508 392,500 тис. гривень, у тому числі загального фонду - 17 365,800 тис. гривень та спеціального фонду - 491 026,700 тис. гривень**
5. **Підстави для виконання бюджетної програми:**

Конституція України, Житловий кодекс УРСР, Господарський кодекс України, Закон України "Про житлово-комунальні послуги", Бюджетний кодекс України №2456-УІ від 08.07.2010, наказ Міністерства фінансів України від 26.08.2014 № 836 «Про деякі питання запровадження програмно-цільового методу складання та виконання місцевих бюджетів», Комплексна цільова програма підвищення енергоефективності та розвитку житлово-комунальної інфраструктури міста Києва на 2016-2020 роки, рішення Київської міської ради від 20.11.2018 № 145/6196 «Про внесення змін до рішення Київської міської ради від 21.12.2017 № 1043/4050 «Про бюджет міста Києва на 2018 рік», рішення Київської міської ради від 20.11.2018 № 146/6197 "Про внесення змін до Програми економічного і соціального розвитку м. Києва на 2018 - 2020 роки, затвердженої рішенням Київської міської ради від 21 грудня 2017 року N 1042/4049", розпорядження виконавчого органу Київської міської ради (Київської міської державної адміністрації) від 08.11.2018 №2010 "Про внесення змін до адресного переліку об'єктів для виконання робіт з капітального ремонту в межах бюджетних призначень, затверджених Департаменту житлово-комунальної інфраструктури виконавчого органу Київської міської ради (Київської міської державної адміністрації) на 2018 рік.

6. Мета бюджетної програми

Підвищення експлуатаційних властивостей житлового фонду та придаткових територій, утримання їх у належному стані, забезпеченні надійної та безпечної експлуатації, покращення умов проживання мешканців міста, забезпечення належної та безперебійної роботи об'єктів комунального господарства, забезпечення збору та вивезення сміття і відходів, надійної та безперебійної експлуатації каналізаційних систем

7. Підпрограми, спрямовані на досягнення мети, визначеної паспортом бюджетної програми:

№ з/п	КПКВК	КФКВК	Назва підпрограми
1	1216011	0620	Експлуатація та технічне обслуговування житлового фонду
2	1216015	0620	Забезпечення надійної та безперебійної експлуатації ліфтів
3	1216014	0620	Забезпечення збору та вивезення сміття і відходів

4	1216016	0620	Впровадження засобів обліку витрат та регулювання споживання води та теплової енергії	(тис.грн)
---	---------	------	---	-----------

8. Обсяги фінансування бюджетної програми у розрізі підпрограм та завдань

№ з/п	КПКВК	КФКВК	Підпрограма/завдання бюджетної програми	загальний фонд	спеціальний фонд	Разом
1	2	3	4	5	6	7
1	1216011	0620	Експлуатація та технічне обслуговування житлового фонду		292987,100	292987,100
1	1216011	0620	Проведення конкурсу з реалізації проекту енергоефективних заходів у житлових будинках міста Києва, в яких створені об'єднання співвласників багатоквартирних будинків, а також у кооперативних будинках		112180,000	112180,000
2	1216011	0620	Забезпечення проведення робіт по впащуванню дитячих і спортивних майданчиків		7720,000	7720,000
3	1216011	0620	Забезпечення здійснення комплексу робіт з встановлення охоронних систем для збереження обладнання вузлів обліку теплової енергії та машинних приміщень ліфтів в житлових будинках		321,100	321,100
4	1216011	0620	Забезпечення проведення капітального ремонту житлових будинків		164645,600	164645,600
5	1216011	0620	Забезпечення проведення капітального ремонту інших об'єктів житлового господарства		6941,100	6941,100
6	1216011	0620	Забезпечення проведення ремонту інших об'єктів житлово-експлуатаційного господарства		50,000	50,000
7	1216011	0620	Виконання судових рішень		1129,300	1129,300
8	1216014	0620	Забезпечення збору та вивезення сміття і відходів		30100,000	47465,800
9	1216014	0620	Оновлення матеріально-технічної бази КП "Київкомунсервіс"		15100,000	15100,000
10	1216014	0620	Забезпечення вивезення побутових відходів		17365,800	17365,800
11	1216014	0620	Забезпечення встановлення підземних контейнерів для побутових відходів		5000,000	5000,000
12	1216015	0620	Забезпечення спеціальної техніки		10000,000	10000,000
13	1216015	0620	Забезпечення надійної та безперебійної експлуатації ліфтів		163089,600	163089,600
14	1216015	0620	Забезпечення проведення капітального ремонту ліфтів		12978,100	12978,100
15	1216016	0620	Забезпечення проведення реконструкції (заміни) ліфтів		150036,500	150036,500
16	1216016	0620	Забезпечення проведення капітального ремонту (модернізації) ліфтів (на умовах співфінансування)		75,000	75,000
			Впровадження засобів обліку витрат та регулювання споживання води та теплової енергії		4850,000	4850,000
			7.2. Здійснити заміну, реконструкцію об'єктів чи окремих елементів житлового фонду		3900,000	3900,000
			7.3. Здійснити заміну, модернізацію, санацію (реконструкцію) об'єктів чи окремих елементів інших об'єктів		950,000	950,000
			Усього	17 365,800	491 026,700	508 392,500

9. Перелік регіональних цільових програм, які виконуються у складі бюджетної програми:

Назва	КПКВК	загальний фонд	спеціальний фонд	Разом
1	2	3	4	5
Забезпечення надійної та безперебійної експлуатації ліфтів	6015		161976,200	161976,200
Комплексна цільова програма підвищення енергоефективності та розвитку житлово-комунальної інфраструктури міста Києва на 2016-2020 роки	6014		161976,200	161976,200
Забезпечення збору та вивезення сміття і відходів	6011		25000,000	25000,000
Комплексна цільова програма підвищення енергоефективності та розвитку житлово-комунальної інфраструктури міста Києва на 2016-2020 роки	6011		25000,000	25000,000
Експлуатація та технічне обслуговування житлового фонду	6016		291857,800	291857,800
Комплексна цільова програма підвищення енергоефективності та розвитку житлово-комунальної інфраструктури міста Києва на 2016-2020 роки	6016		291857,800	291857,800
Впровадження засобів обліку витрат та регулювання споживання води та теплової енергії	Усього		3900,000	3900,000
Комплексна цільова програма підвищення енергоефективності та розвитку житлово-комунальної інфраструктури міста Києва на 2016-2020 роки	Усього		3900,000	3900,000
			482734,000	482734,000

10. Результативні показники бюджетної програми у розрізі підпрограм і завдань:

№ з/п	КПКВК	Показники	Одиниця виміру	Джерело інформації	Значення показника
1	2	3	4	5	6
		Експлуатація та технічне обслуговування житлового фонду			

1 1216011		Проведення конкурсу з реалізації проектів енергозберігальних заходів у житлових будинках міста Києва, в яких створені об'єднання співвласників багатоквартирних будинків, а також у кооперативних будинках					
Затрат							
1	1216011	Загальна сума витрат на проведення конкурсу, в т.ч.:	тис. грн.	Рішення КМР, Розпорядження КМДА		112180,000	
2	1216011	вирати на встановлення нових індивідуальних теплопунктів	тис. грн.	Розпорядження КМДА		14800,000	
3	1216011	вирати на утеплення фасадів	тис. грн.	Розпорядження КМДА		57700,000	
4	1216011	вирати на теплоізоляцію та капітальний ремонт дахів	тис. грн.	Розпорядження КМДА		13100,000	
5	1216011	вирати на заміну вікон та дверей на енергозберігальні в місцях загального користування	тис. грн.	Розпорядження КМДА		15180,000	
6	1216011	вирати на модернізацію та заміну внутрішньобудинкових інженерних мереж	тис. грн.	Розпорядження КМДА		11400,000	
продукту							
1	1216011	кількість нових індивідуальних теплопунктів, що планується встановити	од.	Протокол конкурсної комісії		47,000	
2	1216011	кількість фасадів, що планується утеплити	од.	Протокол конкурсної комісії		51,000	
3	1216011	метраж фасадів, де планується утеплити	кв. м	Протокол конкурсної комісії		75775,734	
4	1216011	метраж дахів, де планується провести роботи з теплоізоляції та капітального ремонту	кв. м	Протокол конкурсної комісії		36836,759	
5	1216011	кількість вікон та дверей, що планується замінити на енергозберігальні в місцях загального користування	од.	Протокол конкурсної комісії		4438,000	
6	1216011	кількість внутрішньобудинкових інженерних мереж, що планується модернізувати та замінити	од.	Протокол конкурсної комісії		91,000	
7	1216011	метраж внутрішньобудинкових інженерних мереж, що планується модернізувати та замінити	пог. м.	Протокол конкурсної комісії		12234,733	
8	1216011	кількість об'єднань співвласників багатоквартирних будинків та житлово-кооперативних будинків, які планується залучити в межах конкурсу проектів	од.	Протокол конкурсної комісії		129,000	
9	1216011	кількість дахів, де планується провести роботи з теплоізоляції та капітального ремонту	од.	Протокол конкурсної комісії		56,000	
10	1216011	метраж вікон та дверей, що планується замінити на енергозберігальні	кв. м	Протокол конкурсної комісії		7590,847	
ефективності							
1	1216011	середня вартість встановлення 1 нового індивідуального теплопункту	тис. грн.	Розрахунок		314,894	
2	1216011	середня вартість заміни 1 вікна та 1 дверей на енергозберігальні в місцях загального користування	тис. грн.	Розрахунок		3,420	
3	1216011	середня вартість модернізації та заміни 1 внутрішньобудинкової інженерної мережі	тис. грн.	Розрахунок		125,275	
4	1216011	середня вартість модернізації та заміни 1 пог. м. внутрішньобудинкової інженерної мережі	тис. грн.	Розрахунок		0,932	
5	1216011	середня вартість на проведення робіт по 1-му об'єднанню співвласників багатоквартирного будинку / житлово-кооперативному будинку	тис. грн.	Розрахунок		869,612	
6	1216011	середня вартість утеплення 1 фасаду	тис. грн.	Розрахунок		1131,372	
7	1216011	середня вартість утеплення 1 кв. м фасаду	тис. грн.	Розрахунок		0,761	
8	1216011	середня вартість капітального ремонту та теплоізоляції 1 даху	тис. грн.	Розрахунок		233,929	
9	1216011	середня вартість капітального ремонту та теплоізоляції 1 кв. м даху	тис. грн.	Розрахунок		0,356	
10	1216011	середня вартість заміни 1 кв. м. вікон та дверей на енергозберігальні	тис. грн.	Розрахунок		2,000	
якості							
1	1216011	питома вага залучених об'єднань співвласників багатоквартирних будинків / житлово-кооперативних будинків в межах конкурсу проектів до планової кількості	%	Розрахунок		100,000	
2	1216011	питома вага встановлених нових індивідуальних теплопунктів до планової кількості	%	Розрахунок		100,000	
3	1216011	питома вага метражу утеплених фасадів до планового метражу	%	Розрахунок		100,000	
4	1216011	питома вага утеплених фасадів до планової кількості	%	Розрахунок		100,000	
5	1216011	питома вага метражу внутрішньобудинкових інженерних мереж, що планується модернізувати та замінити, до планового метражу	%	Розрахунок		100,000	
6	1216011	питома вага вікон та дверей, що планується замінити на енергозберігальні в місцях загального користування, до планової кількості	%	Розрахунок		100,000	
7	1216011	питома вага внутрішньобудинкових інженерних мереж, що планується модернізувати та замінити, до планової кількості	%	Розрахунок		100,000	
8	1216011	питома вага метражу дахів, де проведено роботи з теплоізоляції та капітального ремонту до планового метражу	%	Розрахунок		100,000	
9	1216011	питома вага метражу вікон та дверей, що планується замінити на енергозберігальні в місцях загального користування, до планового метражу	%	Розрахунок		100,000	
10	1216011	питома вага дахів, де проведено роботи з теплоізоляції та капітального ремонту до планової кількості	%	Розрахунок		100,000	
2 1216011							
Забезпечення проведення робіт по влаштуванню дитячих і спортивних майданчиків							
Затрат							
1	1216011	Вирати на влаштування дитячих і спортивних майданчиків	тис. грн.	Рішення КМР, Розпорядження КМДА		7720,000	
2	1216011	Загальна кількість дитячих майданчиків	од.	Звітність установ		4667,000	
3	1216011	Загальна кількість спортивних майданчиків	од.	Звітність установ		934,000	
4	1216011	Кількість дитячих майданчиків, що потребують влаштування	од.	Звітність установ		9,000	
5	1216011	Кількість спортивних майданчиків, що потребують влаштування	од.	Звітність установ		69,000	

продукту									
1	1216011	кількість дитячих майданчиків, що планується впаштувати	од.	Звітність установ				9,000	
2	1216011	кількість спортивних майданчиків, що планується впаштувати	од.	Звітність установ				67,000	
ефективності									
1	1216011	Середня вартість впаштування одного спортивного майданчика	тис. грн.	Розрахунок				115,210	
2	1216011	Середня вартість впаштування одного дитячого майданчика	тис. грн.	Розрахунок				0,100	
Якості									
1	1216011	питома вага кількості дитячих майданчиків, що потребує впаштування	%	Розрахунок				100,000	
2	1216011	питома вага кількості спортивних майданчиків, що потребує впаштування	%	Розрахунок				97,101	
3 1216011		Забезпечення здійснення комплексу робіт з встановлення охоронних систем для збереження обладнання вузлів теплової енергії та машинних приміщень ліфтів в житлових будинках							
Заграт									
1	1216011	Видатки на здійснення комплексу робіт з встановлення охоронних систем	тис. грн.	Рішення КМР, Розпорядження КМДА				321,100	
2	1216011	Загальна кількість житлових будинків	од.	Звітність підприємств				8377,000	
3	1216011	Кількість житлових будинків, що потребує встановлення охоронних систем	од.	Звітність підприємств				7237,000	
продукту									
1	1216011	Кількість житлових будинків, де планується встановлення охоронних систем	од.	Звітність підприємств				19,000	
ефективності									
1	1216011	середні витрати на здійснення комплексу робіт з встановлення охоронних систем в 1 житловому будинку		Розрахунок				16,900	
Якості									
1	1216011	Питома вага кількості житлових будинків, де планується встановлення охоронних систем до кількості житлових будинків, що потребує встановлення охоронних систем	%	Розрахунок				0,263	
4 1216011		Забезпечення проведення капітального ремонту інших об'єктів житлового господарства							
заграт									
1	1216011	Витрати на проведення капітального ремонту (модернізацію) індивідуальних теплових пунктів	тис. грн.	Рішення КМР, Розпорядження КМДА				6941,100	
2	1216011	Кількість індивідуальних теплових пунктів, які потребують ремонту (модернізації)	од.	Звітність установ				11,000	
продукту									
1	1216011	Кількість індивідуальних теплових пунктів, які планується відремонтувати (модернізувати)	од.	Звітність установ				11,000	
ефективності									
1	1216011	Середня вартість капітального ремонту (модернізації) одного індивідуального теплопункту	тис. грн.	Розрахунок				631,009	
Якості									
1	1216011	питома вага кількості індивідуальних теплових пунктів, де планується проведення капітального ремонту (модернізації) до кількості індивідуальних теплових пунктів, що потребує капітального ремонту (модернізації)	%	Розрахунок				100,000	
5 1216011		Забезпечення проведення капітального ремонту житлових будинків							
заграт									
1	1216011	Витрати на проведення капітального ремонту житлових будинків (разом), в тому числі:	тис. грн.	Рішення КМР, Розпорядження КМДА				164645,600	
2	1216011	Витрати на проведення капітального ремонту фасадів	тис. грн.	Рішення КМР, Розпорядження КМДА				15928,400	
3	1216011	Витрати на проведення капітального ремонту покривель	тис. грн.	Рішення КМР, Розпорядження КМДА				12410,000	
4	1216011	Витрати на проведення капітального ремонту сходових клітин	тис. грн.	Рішення КМР, Розпорядження КМДА				36403,000	
5	1216011	Витрати на проведення капітального ремонту електромереж	тис. грн.	Рішення КМР, Розпорядження КМДА				4013,100	
6	1216011	Витрати на проведення заміни вікон та ремонту відкосів	тис. грн.	Рішення КМР, Розпорядження КМДА				73307,600	
7	1216011	Витрати на проведення капітального ремонту місць загального користування	тис. грн.	Рішення КМР, Розпорядження КМДА				22583,500	
8	1216011	загальна кількість фасадів	од.	Звітність установ				8377,000	
9	1216011	загальна кількість покривель	од.	Звітність установ				8377,000	
10	1216011	загальна кількість сходових клітин	од.	Звітність установ				25098,000	
11	1216011	загальна кількість електромереж	од.	Звітність установ				8992,000	
12	1216011	загальний метраж фасадів	тис. м кв.	Звітність установ				4094784,121	
13	1216011	загальний метраж покривель	кв. м.	Звітність установ				8198607,800	
14	1216011	загальний метраж сходових клітин	кв. м.	Звітність установ				14430252,220	
15	1216011	загальна довжина електромереж	тис. пог. м	Звітність установ				210256,332	
16	1216011	кількість фасадів, що потребують ремонту	од.	Звітність установ				2639,000	
17	1216011	кількість покривель, що потребують ремонту	од.	Звітність установ				2823,000	
18	1216011	кількість сходових клітин, що потребують ремонту	од.	Звітність установ				7340,000	
19	1216011	кількість електромереж, що потребують ремонту	од.	Звітність установ				4233,000	
20	1216011	кількість житлових будинків, що потребують заміни вікон та ремонту відкосів	од.	Звітність установ				3103,000	

21	1216011	Метраж фасадів, що потребують ремонту	кв. м.	Звітність установ	7702967,740
22	1216011	Метраж покрівель, що потребують ремонту	кв. м.	Звітність установ	2826077,700
23	1216011	Метраж сходових клітин, що потребують ремонту	кв. м.	Звітність установ	4085133,500
24	1216011	Довжина електричних мереж, що потребують ремонту	пог. м.	Звітність установ	1881231,200
25	1216011	Метраж вікон, що потребують заміни	кв. м.	Звітність установ	237087,330
26	1216011	кількість житлових будинків, що потребують капітального ремонту міськ загального користування	од.	Звітність установ	5247,000
продукту					
1	1216011	кількість фасадів, що плануються відремонтувати	од.	Звітність установ	24,000
2	1216011	Метраж фасадів, що плануються відремонтувати	кв. м.	Звітність установ	9955,250
3	1216011	кількість покрівель, що плануються відремонтувати	од.	Звітність установ	26,000
4	1216011	Метраж покрівель, що плануються відремонтувати	кв. м.	Звітність установ	20683,333
5	1216011	кількість сходових клітин, що плануються відремонтувати	од.	Звітність установ	114,000
6	1216011	Метраж сходових клітин, що плануються відремонтувати	кв. м.	Звітність установ	22751,875
7	1216011	кількість електромереж, що плануються відремонтувати	од.	Звітність установ	27,000
8	1216011	Довжина електричних мереж, що плануються відремонтувати	пог. м.	Звітність установ	23063,793
9	1216011	кількість житлових будинків, де плануються проведення заміни вікон та ремонту відкосів	од.	Звітність установ	316,000
10	1216011	Метраж вікон, що плануються замінити	кв. м.	Звітність установ	18796,821
11	1216011	кількість житлових будинків, де плануються проведення капітального ремонту міськ загального користування	од.	Звітність установ	56,000
ефективності					
1	1216011	середня вартість капітального ремонту 1 фасаду	тис. грн.	Розрахунок	663,683
2	1216011	середня вартість капітального ремонту 1 м. кв. фасаду	тис. грн.	Розрахунок	1,600
3	1216011	середня вартість капітального ремонту 1 покрівлі	тис. грн.	Розрахунок	477,308
4	1216011	середня вартість капітального ремонту 1 м. кв. покрівлі	тис. грн.	Розрахунок	0,600
5	1216011	середня вартість капітального ремонту 1 кв. м сходової клітини	тис. грн.	Розрахунок	319,325
6	1216011	середня вартість ремонту 1 електромережі	тис. грн.	Розрахунок	1,600
7	1216011	середня вартість капітального ремонту 1 пог. м електромережі	тис. грн.	Розрахунок	148,633
8	1216011	середня вартість заміни вікон та ремонту відкосів 1 житлового будинку	тис. грн.	Розрахунок	0,174
9	1216011	середня вартість заміни 1 м. кв. вікон	тис. грн.	Розрахунок	231,986
10	1216011	середня вартість капітального ремонту 1 міськ загального користування у 1 житловому будинку	тис. грн.	Розрахунок	3,900
11	1216011	якості			403,277
1	1216011	питома вага кількості фасадів, на яких плануються проведення капітального ремонту до кількості фасадів, що потребують проведення капітального ремонту	%	Розрахунок	0,909
2	1216011	питома вага метражу фасадів, де плануються капітальний ремонт до метражу фасадів, що потребують проведення капітального ремонту	%	Розрахунок	0,129
3	1216011	питома вага кількості покрівель, на яких плануються проведення капітального ремонту до кількості покрівель, що потребують проведення капітального ремонту	%	Розрахунок	0,921
4	1216011	питома вага метражу покрівель, де плануються капітальний ремонт до метражу покрівель, що потребує капітального ремонту	%	Розрахунок	0,732
5	1216011	питома вага кількості сходових клітин, які плануються відремонтувати до кількості сходових клітин, що потребують проведення капітального ремонту	%	Розрахунок	1,553
6	1216011	питома вага метражу сходових клітин, де плануються капітальний ремонт до метражу сходових клітин, що потребують проведення капітального ремонту	%	Розрахунок	0,557
7	1216011	питома вага кількості електричних мереж, на яких плануються проведення капітального ремонту до кількості електричних мереж, що потребують проведення капітального ремонту	%	Розрахунок	0,638
8	1216011	питома вага довжини електромереж, де плануються проведення ремонту, до довжини електромереж, що потребує ремонту	%	Розрахунок	1,226
9	1216011	питома вага кількості житлових будинків, де плануються проведення заміни вікон та ремонту відкосів, до кількості житлових будинків, що потребує заміни вікон та ремонту відкосів	%	Розрахунок	10,184
10	1216011	питома вага метражу вікон, які заплановано замінити, до метражу вікон, що потребують заміни	%	Розрахунок	7,928
11	1216011	питома вага кількості житлових будинків, де плануються проведення капітального ремонту міськ загального користування до кількості житлових будинків, що потребують проведення капітального ремонту міськ загального користування	%	Розрахунок	1,067
6 1216011					
Забезпечення проведення ремонту інших об'єктів житлово-експлуатаційного господарства					
заграт					
1	1216011	витрати на проведення капітального ремонту (модернізації) зливостічних мереж	тис. грн.	Рішення КМР, Розпорядження КМДА	50,000
2	1216011	кількість зливостічних мереж, що потребують ремонту	од.	Звітність установ	554,000
3	1216011	Довжина зливостічних мереж, що потребують ремонту	тис. пог. м	Звітність установ	64899,536

продукту	1	1216011	кількість зливостічних мереж, що планується відремонту	од.	Звітність установ		1,000
ефективності	1	1216011	середня вартість однієї проектні роботи з капітального ремонту зливостічних мереж	тис. грн.	Розрахунок		50,000
якості	1	1216011	питома вага кількості зливостічних мереж, які планується відремонтувати до кількості зливостічних мереж, які потребують ремонту	%	Розрахунок		0,181
затрат	7	1216011	Виконання судових рішень				
1	1216011	витрати на виконання судових рішень	тис. грн.	рішення суду			1129,300
продукту	1	1216011	кількість судових рішень	од.	Звітність підприємств		1,000
ефективності	1	1216011	середні витрати на виконання одного судового рішення	тис. грн.	Розрахунок		1129,300
якості	1	1216011	відсоток виконання судових рішень у поточному році	%	Розрахунок		100,000
			Забезпечення збору та вивезення сміття і відходів				
			1 1216014				
			Оновлення матеріально-технічної бази КП "Київкомунсервіс"				
затрат							
1	1216014	Обсяг видатків	тис. грн.	Рішення Київради			15100,000
2	1216014	Витрати на придбання спеціалізованої техніки	тис. грн.	Рішення Київради			14600,000
3	1216014	Витрати на придбання обладнання	тис. грн.	Рішення Київради			500,000
продукту	1	1216014	кількість спеціалізованої техніки та обладнання, що планується придбати	од.	Звітність підприємств		4,000
2	1216014	кількість обладнання, що планується придбати	од.	Звітність підприємств			1,000
ефективності	1	1216014	середня вартість 1 одиниці спеціалізованої техніки та обладнання	тис. грн.	Розрахунок		3650,000
2	1216014	середня вартість 1 одиниці обладнання	тис. грн.	Розрахунок			500,000
якості	1	1216014	питома вага кількості придбаної спеціалізованої техніки до планової кількості	%	Розрахунок		100,000
2	1216014	питома вага придбання обладнання до планової кількості	%	Розрахунок			100,000
			2 1216014				
			Забезпечення вивезення побутових відходів				
затрат							
1	1216014	Обсяг витрат	тис. грн.	Рішення КМР, Розпорядження КМДА			17 365,800
продукту	1	1216014	Обсяги побутових відходів, що планується вивозити	куб. м.	Звітність установ		850826,870
ефективності	1	1216014	середні витрати на вивезення 1м.куб. побутових відходів	тис. грн.	Розрахунок		0,020
якості	1	1216014	питома вага кількості побутових відходів, що планується вивозити до загальної кількості	%	Розрахунок		100,000
			3 1216014				
			Забезпечення встановлення підземних контейнерів для побутових відходів				
затрат							
1	1216014	Витрати на встановлення підземних контейнерів для побутових відходів	тис. грн.	Рішення Київради			5000,000
2	1216014	кількість підземних контейнерів, що потребує встановлення	од.	Рішення Київради			734,000
продукту	1	1216014	кількість підземних контейнерів, що планується встановити	од.	Звітність підприємств		80,000
ефективності	1	1216014	середня вартість встановлення 1 підземного контейнера	тис. грн.	Розрахунок		62,500
якості	1	1216014	питома вага кількості підземних контейнерів, що планується встановити до кількості підземних контейнерів, що потребує встановлення	%	Розрахунок		10,899
			4 1216014				
			Придбання спеціальної техніки				
затрат							
1	1216014	Витрати на придбання спеціальної техніки	тис. грн.	Рішення КМР, Розпорядження КМДА			10000,000
продукту	1	1216014	кількість одиниць техніки	шт.	виробнича програма		3,000
ефективності	1	1216014	середні витрати на 1 одиницю техніки	тис. грн.	Розрахунок		3333,333

якості									
1	1216014	рівень придбання техніки від запланованої кількості	%	Розрахунок					100,000
1 1216015		Забезпечення надійної та безперебійної експлуатації ліфтів							
		Забезпечення проведення капітального ремонту ліфтів							
Заграт									
1	1216015	Витрати на проведення капітального ремонту ліфтів	тис. грн.	Рішення КМР, Розпорядження КМДА					12978,100
2	1216015	Загальна кількість ліфтів	од.	Звітність установ					13380,000
3	1216015	Кількість ліфтів, що потребують капітального ремонту	од.	Звітність установ					4532,000
продукту									
1	1216015	Кількість ліфтів, роботу яких планується відновити шляхом капітального ремонту	од.	Звітність установ					55,000
ефективності									
1	1216015	Середня вартість капітального ремонту одного ліфта	тис. грн.	Розрахунок					235,965
якості									
1	1216015	Питома вага кількості ліфтів, на яких планується проведення капітального ремонту до кількості ліфтів, що потребують проведення капітального ремонту	%	Розрахунок					1,214
2 1216015		Забезпечення проведення реконструкції (заміни) ліфтів							
Заграт									
1	1216015	Витрати на проведення реконструкції (заміни) ліфтів	тис. грн.	Рішення КМР, Розпорядження КМДА					150036,500
2	1216015	Загальна кількість ліфтів	од.	Звітність установ					13380,000
3	1216015	Кількість ліфтів, що потребує проведення реконструкції (заміни)	од.	Звітність установ					7763,000
продукту									
1	1216015	Кількість ліфтів, роботу яких планується відновити шляхом реконструкції (заміни)	од.	Звітність установ					430,000
ефективності									
1	1216015	Середня вартість реконструкції (заміни) одного ліфта	тис. грн.	Розрахунок					348,922
якості									
1	1216015	Питома вага кількості ліфтів, на яких планується проведення реконструкції (заміни) до кількості ліфтів, що потребують проведення реконструкції (заміни)	%	Розрахунок					5,539
3 1216015		Забезпечення проведення капітального ремонту модернізації ліфтів (на умовах співфінансування)							
Заграт									
1	1216015	Витрати на проведення капітального ремонту (модернізації) ліфтів	тис. грн.	Розпорядження КМДА, передавальні акти					75,000
2	1216015	Загальна кількість ліфтів	од.	Звітність установ					13380,000
3	1216015	Кількість ліфтів, що потребує проведення капітального ремонту (модернізації)	од.	Звітність установ					7763,000
продукту									
1	1216015	Кількість ліфтів, роботу яких планується відновити шляхом проведення капітального ремонту (модернізації)	од.	Звітність установ					1,000
ефективності									
1	1216015	Середня вартість капітального ремонту (модернізації) одного ліфта	тис. грн.	Розрахунок					75,000
якості									
1	1216015	Питома вага кількості ліфтів, на яких планується проведення капітального ремонту (модернізації) до кількості ліфтів, що потребують проведення капітального ремонту (модернізації)	%	Розрахунок					0,013
Впровадження засобів обліку витрат та регулювання споживання води та теплової енергії									
7.2. Здійснити заміну, реконструкцію об'єктів чи окремих елементів житлового фонду									
заграт									
1	1216016	витрати на заміну реконструкцію об'єктів чи елементів	тис. грн.	Рішення КМР, Розпорядження КМДА					3700,000
2	1216016	Витрати на виконання робіт з проектування заміни, реконструкції об'єктів чи окремих елементів житлового фонду	тис. грн.	Рішення КМР, Розпорядження КМДА					200,000
продукту									
1	1216016	кількість об'єктів реконструкції	од.	Рішення КМР, Розпорядження КМДА					10,000
2	1216016	Кількість проектів заміни, реконструкції об'єктів чи окремих елементів житлового фонду	од.	Рішення КМР, Розпорядження КМДА					390,000
ефективності									
1	1216016	середня вартість витрат об'єкт чи елемент реконструкції, т	тис. грн.	Розрахунок					370,000
2	1216016	Середні витрати на розробку 1 проекту для заміни, реконструкції одного об'єкту чи окремих елементів житлового фонду	тис. грн.	Розрахунок					0,513
якості									
1	1216016	рівень виконання планових показників по реконструкції	%	Розрахунок					10,000
2	1216016	Рівень готовності проектної документації для заміни, реконструкції одного об'єкту чи окремих елементів житлового фонду	%	Розрахунок					100,000

заграти	2 1216016	7.3. Здійснити заміну, модернізацію, санацію (реконструкцію) об'єктів чи окремих елементів інших об'єктів	тис. грн.	Рішення КМР, Розпорядження КМДА	950,000
1	1216016	Витрати на заміну, модернізацію, санацію (реконструкцію) об'єктів чи окремих елементів інших об'єктів	тис. грн.	Рішення КМР, Розпорядження КМДА	950,000
продукту	1216016	Кількість об'єктів модернізації, санації (реконструкції) чи окремих елементів інших об'єктів	од.	Рішення КМР, Розпорядження КМДА	178,000
ефективності	1	Середня вартість витрат одного об'єкту модернізації, санації (реконструкції) чи окремого елементу	тис. грн.	Розрахунок	5,337
якості	1	1216016	Рівень готовності об'єктів по модернізації, санації (реконструкції)	Розрахунок	100,000

11. Джерела фінансування інвестиційних проектів у розрізі підпрограм (2)

(тис. грн)

Код	Найменування джерел надходжень	КПКВК	Касові видатки станом на			План видатків звітного періоду			Прогноз видатків до кінця реалізації інвестиційного проекту (3)			Пояснення, що характеризують джерела фінансування
			1 січня звітного періоду	Разом	з загального фонду	з спеціальних фондів	з загального фонду	з спеціальних фондів	з загального фонду	з спеціальних фондів	з загального фонду	
1	2	3	4	5	6	7	8	9	10	11	12	13
185351	2018 ОСНАЩЕННЯ ІНЖЕНЕРНИХ ВВОДІВ ЖИТЛОВИХ БУДИНКІВ КОМУНАЛЬНОЇ ФОРМИ ВЛАСНОСТІ, ЖЕК ТА ОСББ ТЕПЛОПІЧИЛЬНИКАМИ РАЗОМ З ПРОГРАМНО-АПАРATНОЮ ЧАСТИНОЮ ДИСПЕТЧЕРИЗАЦІЇ (ПЕРЕЛІК ВИЗНАЧЕНИЙ РОЗПОРЯДЖЕННЯМ ВО КМР (КМДА) ВІД 28.11.2014 № 1395)	1216016		155830,800	155830,800		3900,000	3900,000		30555,400	30555,400	
602400	Кошти, що передаються із загального фонду до бюджету розвитку (спеціального фонду)		X	155830,800	155830,800	X	3900,000	3900,000	X	30555,400	30555,400	
185351	2019 ОСНАЩЕННЯ ІНЖЕНЕРНИХ ВВОДІВ ЖИТЛОВИХ БУДИНКІВ КОМУНАЛЬНОЇ ФОРМИ ВЛАСНОСТІ, ЖЕК ТА ОСББ ТЕПЛОПІЧИЛЬНИКАМИ РАЗОМ З ПРОГРАМНО-АПАРATНОЮ ЧАСТИНОЮ ДИСПЕТЧЕРИЗАЦІЇ (ПЕРЕЛІК ВИЗНАЧЕНИЙ РОЗПОРЯДЖЕННЯМ ВО КМР (КМДА) ВІД 28.11.2014 № 1395)	1216016								30555,400	30555,400	
602400	Кошти, що передаються із загального фонду до бюджету розвитку (спеціального фонду)		X			X			X	30555,400	30555,400	
180995	2018 ОСНАЩЕННЯ ОБ'ЄКТІВ ОСВІТИ РАЙОННОГО ПІДПОРЯДКУВАННЯ СИСТЕМОЮ ДИСПЕТЧЕРИЗАЦІЇ ТА МОНІТОРИНГУ ЕНЕРГОСПОЖИВАННЯ (ПЕРЕЛІК ОБ'ЄКТІВ ВИЗНАЧЕНИЙ РОЗПОРЯДЖЕННЯМ ВО КМР (КМДА) ВІД 04.09.2017 № 1078)	1216016		1954,224	1954,224		950,000	950,000		1050,000	1050,000	
602400	Кошти, що передаються із загального фонду до бюджету розвитку (спеціального фонду)		X	1954,224	1954,224	X	950,000	950,000	X	1050,000	1050,000	
203407	2018 РЕКОНСТРУКЦІЯ ЛІФТІВ У ЖИТЛОВИМУ БУДИНКУ НА ВУЛ. ЗАХАРІВСЬКІЙ, 14 В ПОДІЛЬСЬКОМУ РАЙОНІ (ПІДІЗДИ 1-2)	1216015					1113,400	1113,400		485,600	485,600	
602400	Кошти, що передаються із загального фонду до бюджету розвитку (спеціального фонду)		X			X	1113,400	1113,400	X	485,600	485,600	

203407	2019 РЕКОНСТРУКЦІЯ ЛІФТІВ У ЖИТЛОВОМУ БУДИНКУ НА ВУЛ. ЗАХАРІВСЬКІЙ, 14 В ПОДІЛЬСЬКОМУ РАЙОНІ (ПІД'ЇЗДИ 1-2)	1216015								485,600	485,600	
602400	Кошти, що передаються із загального фонду до бюджету розвитку (спеціального фонду)		X					X		485,600	485,600	
УСЬОГО:				157785,024	157785,024			5963,400	5963,400			32091,000 32091,000

1 Код функціональної класифікації видатків та кредитування бюджету вказується лише у випадку, коли бюджетна програма не поділяється на підпрограми.
 2 Пункт 11 заповнюється тільки для затверджених у місцевому бюджеті видатків/надання кредитів на реалізацію інвестиційних проектів (програм).
 3 Прогноз видатків до кінця реалізації інвестиційного проекту зазначається з розбивкою за роками.


Директор Департаменту житлово-комунальної інфраструктури виконавчого органу Київради (КМДА)


 (підпис)

Д.В. Науменко
 (ініціали та прізвище)

ПОГОДЖЕНО:

Заступник директора Департаменту фінансів виконавчого органу Київської міської ради (Київської міської державної адміністрації) - начальник управління фінансів транспорту, зв'язку та сфери послуг


 (підпис)

О.С. Мороз
 (ініціали та прізвище)

41_7 04.12.2018 15:24:58

- 1 Паспорт бюджетної програми 0000023690 від 03.12.2018 14:25:36
- 2 Паспорт бюджетної програми 0000023682 від 03.12.2018 12:49:02
- 3 Паспорт бюджетної програми 000023678 від 03.12.2018 12:33:14
- 4 Паспорт бюджетної програми 000023710 від 30.11.2018 09:52:29



ЗАТВЕРДЖЕНО:

Наказ / розпорядчий документ

Наказ Департаменту житлово-комунальної інфраструктури виконавчого органу Київської міської ради (Київської міської державної адміністрації) № 19 від 06.12.2018

Наказ

Наказ Департаменту фінансів виконавчого органу Київської міської ради (Київської міської державної адміністрації) від "06" 12 2018 р.
№ 009

ПАСПОРТ бюджетної програми місцевого бюджету на 2018 рік

1. 1200000 (КПКВК МБ) Департамент житлово-комунальної інфраструктури виконавчого органу Київської міської ради (КМДА) (найменування головного розпорядника)

2. 1210000 (КПКВК МБ) Департамент житлово-комунальної інфраструктури виконавчого органу Київської міської ради (КМДА) (найменування відповідального виконавця)

3. 1217310 (КПКВК МБ) 0443 Будівництво об'єктів житлово-комунального господарства (найменування бюджетної програми)

4. Обсяг бюджетних призначень/бюджетних асигнувань - 291 429,100 тис.гривень, у тому числі загального фонду - тис.гривень та спеціального фонду - 291 429,100 тис.гривень

5. Підстави для виконання бюджетної програми:

Конституція України, Житловий кодекс УРСР, Господарський кодекс України, Закон України "Про житлово-комунальні послуги", Бюджетний кодекс України №2456- Увід 08.07.2010, наказ Міністерства фінансів України від 26.08.2014 № 836 «Про деякі питання запровадження програмно-цільового методу складання та виконання місцевих бюджетів», Комплексна цільова програма підвищення енергоефективності та розвитку житлово-комунальної інфраструктури міста Києва на 2016-2020 роки, рішення Київської міської ради від 20.11.2018 № 145/6/196 «Про внесення змін до рішення Київської міської ради від 21.12.2017 № 1043/4050 «Про бюджет міста Києва на 2018 рік», рішення Київської міської ради від 20.11.2018 № 146/6/197 "Про внесення змін до Програми економічного і соціального розвитку м. Києва на 2018 - 2020 роки, затвердженої рішеннями Київської міської ради від 21 грудня 2017 року N 1042/4049"

6. Мета бюджетної програми
Проведення капітальних вкладень

7. Підпрограми, спрямовані на досягнення мети, визначеної паспортом бюджетної програми:

Назгл	КПКВК	КФКВК	Назва підпрограми
-------	-------	-------	-------------------

8. Обсяги фінансування бюджетної програми у розрізі підпрограм та завдань

(тис.грн)

№з/п	КПКВК	КФКВК	Підпрограма/завдання бюджетної програми		загальний фонд	спеціальний фонд	Разом
	1	2	3	4	5	6	7
1	1217310	0443		Здійснити заходи по реконструкції та технічному переоснащенню об'єктів накопичення та утилізації відходів міста		78659,900	78659,900
2	1217310	0443		Забезпечення спорудження об'єктів побутового обслуговування населення та об'єктів інших галузей господарства		901,100	901,100
3	1217310	0443		7.2. Здійснити заміну, реконструкцію об'єктів чи окремих елементів житлового фонду		14894,100	14894,100
4	1217310	0443		7.3. Здійснити заміну, модернізацію, саніацію (реконструкцію) об'єктів чи окремих елементів інших об'єктів		10000,000	10000,000
5	1217310	0443		Забезпечення будівництва мереж водопостачання, водовідведення		21249,000	21249,000
6	1217310	0443		Забезпечення реконструкції мереж водопостачання, водовідведення		91364,400	91364,400
7	1217310	0443		Забезпечення будівництва об'єктів тепло-, газопостачання, паливно-енергетичного комплексу та об'єктів енергозбереження		5961,200	5961,200
8	1217310	0443		Забезпечення реконструкції об'єктів тепло-, газопостачання, паливно-енергетичного комплексу та об'єктів енергозбереження		68219,200	68219,200
9	1217310	0443		Забезпечення будівництва (реконструкції) об'єктів інших галузей господарства		180,200	180,200
				Усього		291 429,100	291 429,100

9. Перелік регіональних цільових програм, які виконуються у складі бюджетної програми:

Назва		КПКВК	загальний фонд	спеціальний фонд	Разом
1		2	3	4	5
Комплексна цільова програма підвищення енергоефективності та розвитку житлово-комунальної інфраструктури міста Києва на 2016-2020 роки				158656,500	158656,500
		Усього		158656,500	158656,500

10. Результативні показники бюджетної програми у розрізі підпрограм і завдань:

№з/п	КПКВК	Показники	Одиниця виміру		Джерело інформації	Значення показника
			3	4		
затрат						
1	1217310	Здійснити заходи по реконструкції та технічному переоснащенню об'єктів накопичення та утилізації відходів міста				
2	1217310	витрати на будівництво, реконструкцію та технічне переоснащення об'єктів накопичення та утилізації відходів	тис. грн.	Рішення КМР, Розпорядження КМДА		75218,900
		Витрати на виконання робіт з проектування реконструкції об'єктів	тис. грн.	Рішення КМР, Розпорядження КМДА		3441,000
продукту						
1	1217310	кількість об'єктів	од.	Рішення КМР, Розпорядження КМДА		3,000
2	1217310	кількість проектів реконструкції об'єктів	од.	Рішення КМР, Розпорядження КМДА		3,000
ефективності						
1	1217310	середня вартість витрат на один об'єкт	тис. грн.	Розрахунок		25072,967
2	1217310	Середні витрати на розробку 1 проекту реконструкції одного об'єкту	тис. грн.	Розрахунок		1147,000
якості						
1	1217310	рівень готовності об'єктів,	%	Розрахунок		64,273
2	1217310	Рівень готовності проектної документації для реконструкції одного об'єкту	%	Розрахунок		87,930
затрат						
1	1217310	витрати на будівництво об'єктів	тис. грн.	Рішення КМР, Розпорядження КМДА		726,400
2	1217310	Витрати на проектування об'єктів, що планується спорудити	тис. грн.	Рішення КМР, Розпорядження КМДА		174,700
продукту						
1	1217310	кількість об'єктів, що планується побудувати	од.	Рішення КМР, Розпорядження КМДА		1,000
2	1217310	кількість проектів для спорудження об'єктів	од.	Рішення КМР, Розпорядження КМДА		1,000
ефективності						
1	1217310	середні витрати на будівництво 1 об'єкту	тис. грн.	Розрахунок		726,400
2	1217310	середні витрати на розробку 1 проекту будівництва об'єкту	тис. грн.	Розрахунок		174,700

якості		1	1217310	рівень готовності будівництва об'єкту																
		2	1217310	рівень готовності проектної документації по будівництву об'єкту	%	Розрахунок														100,000
затрат		3	1217310	7.2. Здійснити заміну, реконструкцію об'єктів чи окремих елементів житлового фонду	%	Розрахунок														100,000
		1	1217310	витрати на заміну реконструкцію об'єктів чи елементів	тис. грн.	Рішення КМР, Розпорядження КМДА														14794,100
		2	1217310	витрати на виконання робіт з проектування заміни, реконструкції об'єктів чи окремих елементів житлового фонду	тис. грн.	Рішення КМР, Розпорядження КМДА														100,000
продукту		1	1217310	кількість об'єктів реконструкції	од.	Рішення КМР, Розпорядження КМДА														27,000
		2	1217310	кількість проектів заміни, реконструкції об'єктів чи окремих елементів житлового фонду	од.	Рішення КМР, Розпорядження КМДА														12,000
ефективності		1	1217310	середня вартість витрат об'єкт чи елемент реконструкції, т	тис. грн.	Розрахунок														547,930
		2	1217310	середні витрати на розробку 1 проекту для заміни, реконструкції одного об'єкту чи окремих елементів житлового фонду	тис. грн.	Розрахунок														8,333
якості		1	1217310	рівень виконання планових показників по реконструкції,	%	Розрахунок														100,000
		2	1217310	Рівень готовності проектної документації для заміни, реконструкції одного об'єкту чи окремих елементів житлового фонду	%	Розрахунок														100,000
затрат		4	1217310	7.3. Здійснити заміну, модернізацію, санацію (реконструкцію) об'єктів чи окремих елементів інших об'єктів																
		1	1217310	витрати на заміну, модернізацію, санацію (реконструкцію) об'єктів чи окремих елементів інших об'єктів	тис. грн.	Рішення КМР, Розпорядження КМДА														9550,000
		2	1217310	витрати на виконання робіт з проектування об'єктів	тис. грн.	Рішення КМР, Розпорядження КМДА														450,000
продукту		1	1217310	кількість об'єктів модернізації, санації (реконструкції) чи окремих елементів інших об'єктів	од.	Рішення КМР, Розпорядження КМДА														178,000
		2	1217310	кількість проектів з модернізації, санації (реконструкції) чи окремих елементів інших об'єктів	од.	Рішення КМР, Розпорядження КМДА														8,000
ефективності		1	1217310	середня вартість витрат одного об'єкту модернізації, санації (реконструкції) чи окремого елементу	тис. грн.	Розрахунок														53,652
		2	1217310	середня вартість витрат на виконання 1 проекту	тис. грн.	Розрахунок														56,250
якості		1	1217310	Рівень готовності об'єктів по модернізації, санації (реконструкції)	%	Розрахунок														100,000
		2	1217310	Рівень готовності проектної документації об'єктів	%	Розрахунок														100,000
затрат		5	1217310	Забезпечення будівництва мереж водопостачання, водовідведення																
		1	1217310	витрати на будівництво мереж на звітний період	тис. грн.	Рішення КМР, Розпорядження КМДА														21249,000
		2	1217310	витрати на виконання робіт з проектування об'єкту будівництва	тис. грн.	Рішення КМР, Розпорядження КМДА														
продукту		1	1217310	кількість проектів для будівництва об'єкту.	од.	Рішення КМР, Розпорядження КМДА														1,000
		2	1217310	кількість об'єктів, які плануються побудувати	од.	Рішення КМР, Розпорядження КМДА														
ефективності		1	1217310	середні витрати на будівництво 1 об'єкту	тис. грн.	Розрахунок														21249,000
		2	1217310	середні витрати на розробку 1 проекту для будівництва	тис. грн.	Розрахунок														
якості		1	1217310	рівень готовності об'єктів будівництва	%	Розрахунок														92,800
		2	1217310	рівень готовності проектної документації будівництва об'єкту	%	Розрахунок														
затрат		6	1217310	Забезпечення реконструкції мереж водопостачання, водовідведення																
		1	1217310	витрати на реконструкцію мереж на звітний період.	тис. грн.	Рішення КМР, Розпорядження КМДА														86300,300
		2	1217310	витрати на виконання робіт з проектування об'єкту реконструкції	тис. грн.	Рішення КМР, Розпорядження КМДА														5064,100
продукту		1	1217310	кількість об'єктів, які плануються реконструювати	од.	Рішення КМР, Розпорядження КМДА														4,000
		2	1217310	кількість проектів для реконструкції об'єкту.	од.	Рішення КМР, Розпорядження КМДА														6,000
ефективності		1	1217310	середні витрати на реконструкції 1 об'єкту	тис. грн.	Розрахунок														21575,075

2	1217310	середні витрати на розробку 1 проекту для реконструкції								тис. грн.	Розрахунок		844,017
якості													
1	1217310	рівень готовності об'єкта (реконструкції)								%	Розрахунок		54,400
2	1217310	рівень готовності проектної документації реконструкції об'єкту								%	Розрахунок		32,800
7	1217310	Забезпечення будівництва об'єкта тепло-, газоопостачання, паливно-енергетичного комплексу та об'єкта енергозбереження											
затрат													
1	1217310	витрати на об'єкт, що планується побудувати, тис. грн.									Рішення КМР, Розпорядження КМДА		1912,600
2	1217310	витрати на виконання робіт з проектування об'єкту будівництва									Рішення КМР, Розпорядження КМДА		4048,600
продукту													
1	1217310	кількість об'єктів, які планується побудувати									Рішення КМР, Розпорядження КМДА		2,000
2	1217310	кількість проектів для будівництва об'єкту									Рішення КМР, Розпорядження КМДА		3,000
ефективності													
1	1217310	середня вартість витрат на будівництво одного об'єкту									Розрахунок		956,300
2	1217310	середні витрати на розробку 1 проекту для будівництва									Розрахунок		1349,533
якості													
1	1217310	рівень готовності об'єкта будівництва								%	Розрахунок		3,256
2	1217310	рівень готовності проектної документації будівництва об'єкту								%	Розрахунок		95,000
8	1217310	Забезпечення реконструкції об'єкта тепло-, газоопостачання, паливно-енергетичного комплексу та об'єкта енергозбереження											
затрат													
1	1217310	витрати на реконструкцію об'єкта на звітний період.									Рішення КМР, Розпорядження КМДА		65749,200
2	1217310	витрати на виконання робіт з проектування об'єкту реконструкції									Рішення КМР, Розпорядження КМДА		2470,000
продукту													
1	1217310	кількість об'єктів реконструкції									Рішення КМР, Розпорядження КМДА		2,000
2	1217310	кількість проектів для реконструкції об'єкту									Рішення КМР, Розпорядження КМДА		4,000
ефективності													
1	1217310	середня вартість витрат на реконструкцію 1 об'єкту									Розрахунок		32674,600
2	1217310	середні витрати на розробку 1 проекту для реконструкції									Розрахунок		617,500
якості													
1	1217310	рівень готовності об'єкта реконструкції								%	Розрахунок		100,000
2	1217310	рівень готовності проектної документації реконструкції об'єкту								%	Розрахунок		100,000
9	1217310	Забезпечення будівництва (реконструкції) об'єкта, інших галузей господарства											
затрат													
1	1217310	витрати на проектування об'єкта, що планується побудувати									Рішення КМР, Розпорядження КМДА		180,200
продукту													
1	1217310	кількість проектів об'єктів будівництва									Рішення КМР, Розпорядження КМДА		1,000
ефективності													
1	1217310	середні витрати на розробку одного проекту по будівництву									Розрахунок		180,200
якості													
1	1217310	рівень готовності проектно-кошторисної документації по будівництву об'єкту								%	Розрахунок		100,000

11 Джереґа фінансування інвестиційних проектів у розрізі підпрограм (2)

(тис. грн)

Код	Найменування джереґа надходжень	КПКВК	Касові видатки станом на			План видатків звітного періоду			Прогноз видатків до кінця реалізації			Пояснення, що характеризують джереґа фінансування
			1 січня звітного періоду			звітний період			інвестиційного проекту (3)			
1	2	3	загальний фонд	спеціальний фонд	Разом	загальний фонд	спеціальний фонд	Разом	загальний фонд	спеціальний фонд	Разом	13
1	2	3	4	5	6	7	8	9	10	11	12	13

180994	2018ВСТАНОВЛЕННЯ ІНДИВІДУАЛЬНИХ ТЕПЛОВИХ ПУНКТИВ В ЗАКЛАДАХ БЮДЖЕТНОЇ СФЕРИ ТА ОБ'ЄКТАХ КОМУНАЛЬНОЇ ВЛАСНОСТІ (ПЕРЕЛІК ОБ'ЄКТІВ ВИЗНАЧАЄТЬСЯ РОЗПОРЯДЖЕННЯМ КИЇВСЬКОЇ МІСЬКОЇ ДЕРЖАВНОЇ АДМІНІСТРАЦІЇ)	1217310			1344,380	1344,380			3300,000	3300,000			4730,620	4730,620	
602400	Кошти, що передаються із загального фонду до бюджету розвитку (спеціального фонду) 2019ВСТАНОВЛЕННЯ ІНДИВІДУАЛЬНИХ ТЕПЛОВИХ ПУНКТИВ В ЗАКЛАДАХ БЮДЖЕТНОЇ СФЕРИ ТА ОБ'ЄКТАХ КОМУНАЛЬНОЇ ВЛАСНОСТІ (ПЕРЕЛІК ОБ'ЄКТІВ ВИЗНАЧАЄТЬСЯ РОЗПОРЯДЖЕННЯМ КИЇВСЬКОЇ МІСЬКОЇ ДЕРЖАВНОЇ АДМІНІСТРАЦІЇ)		X		1344,380	1344,380	X		3300,000	3300,000	X		4730,620	4730,620	
180994	ІНДИВІДУАЛЬНИХ ТЕПЛОВИХ ПУНКТИВ В ЗАКЛАДАХ БЮДЖЕТНОЇ СФЕРИ ТА ОБ'ЄКТАХ КОМУНАЛЬНОЇ ВЛАСНОСТІ (ПЕРЕЛІК ОБ'ЄКТІВ ВИЗНАЧАЄТЬСЯ РОЗПОРЯДЖЕННЯМ КИЇВСЬКОЇ МІСЬКОЇ ДЕРЖАВНОЇ АДМІНІСТРАЦІЇ)	1217310											4730,620	4730,620	
602400	Кошти, що передаються із загального фонду до бюджету розвитку (спеціального фонду) 2018РЕКОНСТРУКЦІЯ ВОДОПРОВІДНОЇ МЕРЕЖІ Д=300 ММ НА ТЕРИТОРІЇ НАЦІОНАЛЬНОГО МУЗЕОІСТОРИЇ УКРАЇНИ У ДРУГІЙ СВИТОВІЙ ВІЙНІ.МЕМОРИАЛЬНОГО КОМПЛЕКСУ	1217310			2616,742	2616,742	X		11190,000	11190,000	X		6636,758	6636,758	
602400	Кошти, що передаються із загального фонду до бюджету розвитку (спеціального фонду) 2019РЕКОНСТРУКЦІЯ ВОДОПРОВІДНОЇ МЕРЕЖІ Д=300 ММ НА ТЕРИТОРІЇ НАЦІОНАЛЬНОГО МУЗЕОІСТОРИЇ УКРАЇНИ У ДРУГІЙ СВИТОВІЙ ВІЙНІ.МЕМОРИАЛЬНОГО КОМПЛЕКСУ		X		2616,742	2616,742	X		11190,000	11190,000	X		6636,758	6636,758	При розрахунку прогнозу враховано власні кошти: 287 тис. грн.
182981	2018РЕКОНСТРУКЦІЯ ВОДОПРОВІДНОЇ МЕРЕЖІ Д=300 ММ НА ТЕРИТОРІЇ НАЦІОНАЛЬНОГО МУЗЕОІСТОРИЇ УКРАЇНИ У ДРУГІЙ СВИТОВІЙ ВІЙНІ.МЕМОРИАЛЬНОГО КОМПЛЕКСУ	1217310											6636,758	6636,758	
602400	Кошти, що передаються із загального фонду до бюджету розвитку (спеціального фонду) 2018ВСТАНОВЛЕННЯ ІНДИВІДУАЛЬНИХ ТЕПЛОВИХ ПУНКТИВ В ЗАКЛАДАХ БЮДЖЕТНОЇ СФЕРИ ТА ОБ'ЄКТАХ КОМУНАЛЬНОЇ ВЛАСНОСТІ (ПЕРЕЛІК ОБ'ЄКТІВ ВИЗНАЧАЄТЬСЯ РОЗПОРЯДЖЕННЯМ КИЇВСЬКОЇ МІСЬКОЇ ДЕРЖАВНОЇ АДМІНІСТРАЦІЇ)		X				X				X		6636,758	6636,758	
181002	ХІМІЧНОГО ОЧИЩЕННЯ ДИМОВИХ ГАЗІВ НА ФЛІЛІЛІ "ЗАВОД "ЕНЕРГІЯ "КИЇВЕНЕРГО" ПО ВУЛ.КОЛЕКТОРНИЙ, 44У ДАРНИЦЬКОМУ РАЙОНІ М.КИЄВА	1217310			1117,200	1117,200			33,000	33,000			498849,800	498849,800	
602400	Кошти, що передаються із загального фонду до бюджету розвитку (спеціального фонду) 2019ВСТАНОВЛЕННЯ ІНДИВІДУАЛЬНИХ ТЕПЛОВИХ ПУНКТИВ В ЗАКЛАДАХ БЮДЖЕТНОЇ СФЕРИ ТА ОБ'ЄКТАХ КОМУНАЛЬНОЇ ВЛАСНОСТІ (ПЕРЕЛІК ОБ'ЄКТІВ ВИЗНАЧАЄТЬСЯ РОЗПОРЯДЖЕННЯМ КИЇВСЬКОЇ МІСЬКОЇ ДЕРЖАВНОЇ АДМІНІСТРАЦІЇ)		X		1117,200	1117,200	X		33,000	33,000	X		498849,800	498849,800	Відшкодування по рішенню господарського суду міста Києва по справі №910/9800/17
181002	ХІМІЧНОГО ОЧИЩЕННЯ ДИМОВИХ ГАЗІВ НА ФЛІЛІЛІ "ЗАВОД "ЕНЕРГІЯ "КИЇВЕНЕРГО" ПО ВУЛ.КОЛЕКТОРНИЙ, 44У ДАРНИЦЬКОМУ РАЙОНІ М.КИЄВА	1217310											249424,900	249424,900	
602400	Кошти, що передаються із загального фонду до бюджету розвитку (спеціального фонду) 2019ВСТАНОВЛЕННЯ ІНДИВІДУАЛЬНИХ ТЕПЛОВИХ ПУНКТИВ В ЗАКЛАДАХ БЮДЖЕТНОЇ СФЕРИ ТА ОБ'ЄКТАХ КОМУНАЛЬНОЇ ВЛАСНОСТІ (ПЕРЕЛІК ОБ'ЄКТІВ ВИЗНАЧАЄТЬСЯ РОЗПОРЯДЖЕННЯМ КИЇВСЬКОЇ МІСЬКОЇ ДЕРЖАВНОЇ АДМІНІСТРАЦІЇ)		X				X				X		249424,900	249424,900	

181002	20205УДІВНИЦТВО СИСТЕМИ ХІМІЧНОГО ОЧИЩЕННЯ ДИМОВИХ ГАЗІВ НА ФІЛІАЛІ "ЗАВОД "ЕНЕРГІЯ "КИЇВЕНЕРГО" ПО ВУЛ.КОЛЕКТОРНИЙ, 44У ДАРНИЦЬКОМУ РАЙОНІМ.КИЄВА	1217310	X										249424,900	249424,900		
602400	Кошти, що передаються із загального фонду до бюджету розвитку (спеціального фонду)												X	249424,900	249424,900	
206253	2018РЕКОНСТРУКЦІЯ ТА МОДЕРНІЗАЦІЯ КОМПЛЕКСУ ПІДГОТОВКИ, ПЕРЕРОБКИ ТА ЗНЕШКОДЖЕННЯ ФІЛЬТРАЦІЙНИХ ВОД ПОЛІГОНУ ТПВ №5 У С. ПІДГРІЦІ ОБУХІВСЬКОГО РАЙОНУ КИЇВСЬКОЇ ОБЛАСТІПОТУЖНІСТЮ 600 М КУБ. НА ДОБУ	1217310		495,000	495,000		47600,000	47600,000						82418,100	82418,100	
602400	Кошти, що передаються із загального фонду до бюджету розвитку (спеціального фонду)		X	495,000	495,000		47600,000	47600,000					X	82418,100	82418,100	
206253	2019РЕКОНСТРУКЦІЯ ТА МОДЕРНІЗАЦІЯ КОМПЛЕКСУ ПІДГОТОВКИ, ПЕРЕРОБКИ ТА ЗНЕШКОДЖЕННЯ ФІЛЬТРАЦІЙНИХ ВОД ПОЛІГОНУ ТПВ №5 У С. ПІДГРІЦІ ОБУХІВСЬКОГО РАЙОНУ КИЇВСЬКОЇ ОБЛАСТІПОТУЖНІСТЮ 600 М КУБ. НА ДОБУ	1217310												50000,000	50000,000	
602400	Кошти, що передаються із загального фонду до бюджету розвитку (спеціального фонду)		X										X	50000,000	50000,000	
206253	2020РЕКОНСТРУКЦІЯ ТА МОДЕРНІЗАЦІЯ КОМПЛЕКСУ ПІДГОТОВКИ, ПЕРЕРОБКИ ТА ЗНЕШКОДЖЕННЯ ФІЛЬТРАЦІЙНИХ ВОД ПОЛІГОНУ ТПВ №5 У С. ПІДГРІЦІ ОБУХІВСЬКОГО РАЙОНУ КИЇВСЬКОЇ ОБЛАСТІПОТУЖНІСТЮ 600 М КУБ. НА ДОБУ	1217310												32418,100	32418,100	
602400	Кошти, що передаються із загального фонду до бюджету розвитку (спеціального фонду)		X										X	32418,100	32418,100	
142831	2018РЕКОНСТРУКЦІЯ ХІОРНОГО ГОСПОДАРСТВА ДЕСНЯНСЬКОЇ ВОДОПРОВІДНОЇ СТАНЦІЇ НА ПРОСЛ. А. НАВОІ, 1 У ДНІПРОВСЬКОМУ РАЙОНІМ. КИЄВА	1217310		4321,564	4321,564		19350,000	19350,000						666,536	666,536	
602400	Кошти, що передаються із загального фонду до бюджету розвитку (спеціального фонду)		X	4321,564	4321,564		19350,000	19350,000					X	666,536	666,536	
185759	2018РЕКОНСТРУКЦІЯ ПОЛІГОНУ ТВЕРДИХ ПОБУТОВИХ ВІДОХІДІВ Н 5 В С.ПІДГРІЦІОБУХІВСЬКОГО РАЙОНУ КИЇВСЬКОЇ ОБЛАСТІ (І ЧЕРГА)	1217310		120,300	120,300		1794,700	1794,700						298085,000	298085,000	
602400	Кошти, що передаються із загального фонду до бюджету розвитку (спеціального фонду)		X	120,300	120,300		1794,700	1794,700					X	298085,000	298085,000	

185759	2019РЕКУЛЬТИВАЦІЯ ПОЛІГОНУ ТВЕРДИХ ПОБУТОВИХ ВІДХОДІВ N 5 В С.ЛІДІРЦІОБУХІВСЬКОГО РАЙОНУ КИЇВСЬКОЇ ОБЛАСТІ (1 ЧЕРГА)	1217310										75000,000	75000,000	
602400	Кошти, що передаються із загального фонду до бюджету розвитку (спеціального фонду)		X					X				75000,000	75000,000	
185759	2020РЕКУЛЬТИВАЦІЯ ПОЛІГОНУ ТВЕРДИХ ПОБУТОВИХ ВІДХОДІВ N 5 В С.ЛІДІРЦІОБУХІВСЬКОГО РАЙОНУ КИЇВСЬКОЇ ОБЛАСТІ (1 ЧЕРГА)	1217310										75000,000	75000,000	
602400	Кошти, що передаються із загального фонду до бюджету розвитку (спеціального фонду)		X					X				75000,000	75000,000	
185759	2021РЕКУЛЬТИВАЦІЯ ПОЛІГОНУ ТВЕРДИХ ПОБУТОВИХ ВІДХОДІВ N 5 В С.ЛІДІРЦІОБУХІВСЬКОГО РАЙОНУ КИЇВСЬКОЇ ОБЛАСТІ (1 ЧЕРГА)	1217310										75000,000	75000,000	
602400	Кошти, що передаються із загального фонду до бюджету розвитку (спеціального фонду)		X					X				75000,000	75000,000	
185759	2022РЕКУЛЬТИВАЦІЯ ПОЛІГОНУ ТВЕРДИХ ПОБУТОВИХ ВІДХОДІВ N 5 В С.ЛІДІРЦІОБУХІВСЬКОГО РАЙОНУ КИЇВСЬКОЇ ОБЛАСТІ (1 ЧЕРГА)	1217310										73085,000	73085,000	
602400	Кошти, що передаються із загального фонду до бюджету розвитку (спеціального фонду)		X					X				73085,000	73085,000	
146800	2018РЕКОНСТРУКЦІЯ ВОДОПРОВОДУ Д=500 ММ ПО ВУЛ.БОРШАГІВСЬКІЙ ВІД ПРОВ.КОВАЛЬСЬКОГО ДО ПОВІТРОФЛОТСЬКОГО МОСТУ	1217310		32697,164	32697,164		10421,900	10421,900				111,036	111,036	
602400	Кошти, що передаються із загального фонду до бюджету розвитку (спеціального фонду)		X	32697,164	32697,164		10421,900	10421,900				111,036	111,036	
175655	2018РЕКОНСТРУКЦІЯ КАНАЛІЗАЦІЙНОГО КОЛЕКТОРА Д=1500-2000 ММ ПО ВУЛ.БОРШАГІВСЬКІЙ, В ЧАСТИНІ ЙОГО САНАЦІЇ ВІД КК-6 ДО КК-26/7А (КАМЕРА В РАЙОНІ ПОВІТРОФЛОТСЬКОГО МОСТУ) В СОЛОМ'ЯНСЬКОМУ РАЙОНІ М. КИЄВА	1217310		19345,053	19345,053		48157,500	48157,500				22545,447	22545,447	
602400	Кошти, що передаються із загального фонду до бюджету розвитку (спеціального фонду)		X	19345,053	19345,053		48157,500	48157,500				22545,447	22545,447	
175657	2018РЕКОНСТРУКЦІЯ СИСТЕМ ТЕПЛОПОСТАЧАННЯ ТА ВОДОПОСТАЧАННЯ ТА ЕЛЕКТРОПОСТАЧАННЯ ЗАКЛАДІВ БЮДЖЕТНОЇ СФЕРИ ІЗ ВІДНОВЛЮВАЛЬНИХ ДЖЕРЕЛ ЕНЕРГІЇ (ПЕРЕЛІК ОБ'ЄКТІВ ВИЗНАЧЕНИЙ РОЗПОРЯДЖЕННЯМ ВО КМР (КМДА) ВІД 26.09.2016 № 904)	1217310		353,840	353,840		6700,000	6700,000				6499,960	6499,960	
				353,840	353,840		6700,000	6700,000				6499,960	6499,960	

602400	Кошти, що передаються із загального фонду до бюджету розвитку (спеціального фонду)		X	353,840	353,840	X	6700,000	6700,000	X	6499,960	6499,960	
175657	2019РЕКОНСТРУКЦІЯ СИСТЕМ ТЕПЛОПОСТАЧАННЯ, ГАРЯЧОГО ВОДОПОСТАЧАННЯ ТА ЕЛЕКТРОПОСТАЧАННЯ ЗАКЛАДІВ БЮДЖЕТНОЇ СФЕРИ ІЗ ЗАСТОСУВАННЯМ ВІДНОВЛЮВАЛИНИХ ДЖЕРЕЛ ЕНЕРГІЇ (ПЕРЕЛІК ОБ'ЄКТІВ ВИЗНАЧЕНИЙ РОЗПОРЯДЖЕННЯМ ВО КМР (КМДА) ВІД 26.09.2016 № 904)	1217310								6499,960	6499,960	
602400	Кошти, що передаються із загального фонду до бюджету розвитку (спеціального фонду)		X			X			X	6499,960	6499,960	
144285	2018ВИНОС ГАЗОПРОВОДУ НИЗЬКОГО ТИСКУ ЗА МЕЖИТЕРИТОРІЇ НАЦІОНАЛЬНОГО ЗАЛОВІДНИКУ "СОФІЯ КИЇВСЬКА" У ШЕВЧЕНКІВСЬКОМУ РАЙОНІ М.КИЄВА, РЕКОНСТРУКЦІЯ ГАЗОРІЗПОДІЛЬНИХ МЕРЕЖ.	1217310					320,000	320,000		4247,700	4247,700	
602400	Кошти, що передаються із загального фонду до бюджету розвитку (спеціального фонду)		X			X	320,000	320,000	X	4247,700	4247,700	
203447	2018БУДІВНИЦТВО ГРОМАДСЬКОГО ТУАЛЕТУ НА БАЙКОВОМУ КИЇВСЬКОМУ ВУЛ. БАЙКОВА, 6 В М. КИЄВІ	1217310		764,900	764,900		726,400	726,400		18,700	18,700	
602400	Кошти, що передаються із загального фонду до бюджету розвитку (спеціального фонду)		X	764,900	764,900	X	726,400	726,400	X	18,700	18,700	
173991	2018БУДІВНИЦТВО ТЕПЛОВИХ МЕРЕЖ ДЛЯ ПРИЄДНАННЯ ДО ЦЕНТРАЛІЗОВАНИХ ТЕПЛОВИХ МЕРЕЖ ПАТ "КІЇВЕНЕРГО" ЖИТЛОВИХ БУДІНІВ №26, 28 НА ВУЛ. ЧИСТЯКІВСЬКА	1217310		6333,723	6333,723		1974,600	1974,600		6622,877	6622,877	
602400	Кошти, що передаються із загального фонду до бюджету розвитку (спеціального фонду)		X	6333,723	6333,723	X	1974,600	1974,600	X	6622,877	6622,877	
173991	2019БУДІВНИЦТВО ТЕПЛОВИХ МЕРЕЖ ДЛЯ ПРИЄДНАННЯ ДО ЦЕНТРАЛІЗОВАНИХ ТЕПЛОВИХ МЕРЕЖ ПАТ "КІЇВЕНЕРГО" ЖИТЛОВИХ БУДІНІВ №26, 28 НА ВУЛ. ЧИСТЯКІВСЬКА	1217310								6622,877	6622,877	
602400	Кошти, що передаються із загального фонду до бюджету розвитку (спеціального фонду)		X			X			X	6622,877	6622,877	
150037	2018ТЕХНІЧНЕ ПЕРЕОСНАЩЕННЯ ФІЛІАЛУ "ЗАВОД "ЕНЕРГІЯ" КИЇВЕНЕРГО" ПАТ "КІЇВЕНЕРГО" НА ВУЛ. КОЛЛЕКТОРНИЙ, 44 У ДАРНИЦЬКОМУ РАЙОНІ М. КИЄВА В ЧАСТИНІ СИСТЕМИ ОЧИЩЕННЯ ДИМОВИХ ГАЗІВ	1217310		3402,802	3402,802		3953,600	3953,600		674438,900	674438,900	
602400	Кошти, що передаються із загального фонду до бюджету розвитку (спеціального фонду)		X	3402,802	3402,802	X	3953,600	3953,600	X	674438,900	674438,900	

602400	Кошти, що передаються із загального фонду до бюджету розвитку (спеціального фонду)		X	3402,802	3402,802	X	3953,600	3953,600	X	674438,900	674438,900	
150037	2019ТЕХНІЧНЕ ПЕРЕОСНАЩЕННЯ ФІЛІАЛУ "ЗАВОД "ЕНЕРГІЯ" КИЇВЕНЕРГО" ПАТ "КИЇВЕНЕРГО" НА ВУЛ. КОЛЕКТОРНІЙ, 44 У ДАРНИЦЬКОМУ РАЙОНІМ, КИЄВА В ЧАСТИНСИСТЕМИ ОЧИЩЕННЯ ДИМОВИХ ГАЗІВ	1217310								337219,450	337219,450	
602400	Кошти, що передаються із загального фонду до бюджету розвитку (спеціального фонду)		X			X			X	337219,450	337219,450	
150037	2020ТЕХНІЧНЕ ПЕРЕОСНАЩЕННЯ ФІЛІАЛУ "ЗАВОД "ЕНЕРГІЯ" КИЇВЕНЕРГО" ПАТ "КИЇВЕНЕРГО" НА ВУЛ. КОЛЕКТОРНІЙ, 44 У ДАРНИЦЬКОМУ РАЙОНІМ, КИЄВА В ЧАСТИНСИСТЕМИ ОЧИЩЕННЯ ДИМОВИХ ГАЗІВ	1217310								337219,450	337219,450	
602400	Кошти, що передаються із загального фонду до бюджету розвитку (спеціального фонду)		X			X			X	337219,450	337219,450	
142202	2019РЕКОНСТРУКЦІЯ ТА ТЕХНІЧНЕ ПЕРЕОСНАЩЕННЯ ПОЛІГОНУ ТВЕРДИХ ПОБУТОВИХ ВІДХОДІВ 5 В С.ПІДГРЦІОБУХІВСЬКОГО РАЙОНУ КИЇВСЬКОЇ ОБЛАСТІ	1217310		20309,753	20309,753	X	24840,000	24840,000	X	318011,847	318011,847	
602400	Кошти, що передаються із загального фонду до бюджету розвитку (спеціального фонду)		X	20309,753	20309,753	X	24840,000	24840,000	X	318011,847	318011,847	
142202	2019РЕКОНСТРУКЦІЯ ТА ТЕХНІЧНЕ ПЕРЕОСНАЩЕННЯ ПОЛІГОНУ ТВЕРДИХ ПОБУТОВИХ ВІДХОДІВ 5 В С.ПІДГРЦІОБУХІВСЬКОГО РАЙОНУ КИЇВСЬКОЇ ОБЛАСТІ	1217310								160000,000	160000,000	
602400	Кошти, що передаються із загального фонду до бюджету розвитку (спеціального фонду)		X			X			X	160000,000	160000,000	
142202	2020РЕКОНСТРУКЦІЯ ТА ТЕХНІЧНЕ ПЕРЕОСНАЩЕННЯ ПОЛІГОНУ ТВЕРДИХ ПОБУТОВИХ ВІДХОДІВ 5 В С.ПІДГРЦІОБУХІВСЬКОГО РАЙОНУ КИЇВСЬКОЇ ОБЛАСТІ	1217310								158011,847	158011,847	
602400	Кошти, що передаються із загального фонду до бюджету розвитку (спеціального фонду)		X			X			X	158011,847	158011,847	
149699	2018РЕКОНСТРУКЦІЯ ДАМБ МУЛЛОВИХ ПОЛІВ № 1 ТА № 2 БОРТНІЦЬКОЇ СТАНЦІЇ АЕРАЦІЇ	1217310		181067,545	181067,545		4425,200	4425,200		518888,555	518888,555	
602400	Кошти, що передаються із загального фонду до бюджету розвитку (спеціального фонду)		X	181067,545	181067,545	X	4425,200	4425,200	X	518888,555	518888,555	

В загальній сумі кас. видатків включені видатки по КП "Київськомучтранс" в сумі 1 946,196 тис. грн. та власні кошти у сумі 264,9 тис. грн.

149699	2019РЕКОНСТРУКЦІЯ ДАМБ МУЛОВИХ ПОЛІВ № 1 ТА № 2 БОРТНИЦЬКОЇ СТАНЦІЇ АЕРАЦІЇ	1217310	X							X							110000,000	110000,000	
602400	Кошти, що передаються із загального фонду до бюджету розвитку (спеціального фонду)		X							X							110000,000	110000,000	
149699	2020РЕКОНСТРУКЦІЯ ДАМБ МУЛОВИХ ПОЛІВ № 1 ТА № 2 БОРТНИЦЬКОЇ СТАНЦІЇ АЕРАЦІЇ	1217310								X							110000,000	110000,000	
602400	Кошти, що передаються із загального фонду до бюджету розвитку (спеціального фонду)		X							X							110000,000	110000,000	
149699	2021РЕКОНСТРУКЦІЯ ДАМБ МУЛОВИХ ПОЛІВ № 1 ТА № 2 БОРТНИЦЬКОЇ СТАНЦІЇ АЕРАЦІЇ	1217310								X							110000,000	110000,000	
602400	Кошти, що передаються із загального фонду до бюджету розвитку (спеціального фонду)		X							X							110000,000	110000,000	
149699	2022РЕКОНСТРУКЦІЯ ДАМБ МУЛОВИХ ПОЛІВ № 1 ТА № 2 БОРТНИЦЬКОЇ СТАНЦІЇ АЕРАЦІЇ	1217310								X							110000,000	110000,000	
602400	Кошти, що передаються із загального фонду до бюджету розвитку (спеціального фонду)		X							X							110000,000	110000,000	
149699	2023РЕКОНСТРУКЦІЯ ДАМБ МУЛОВИХ ПОЛІВ № 1 ТА № 2 БОРТНИЦЬКОЇ СТАНЦІЇ АЕРАЦІЇ	1217310								X							78888,555	78888,555	
602400	Кошти, що передаються із загального фонду до бюджету розвитку (спеціального фонду)		X							X							78888,555	78888,555	
144597	2018БУДУВНИЦТВО ДРУГОЇ НИТКИ ГОЛОВНОГО МІСЬКОГО КАНАЛІЗАЦІЙНОГО КОЛЕКТОРА У М. КИЄВІ	1217310								X							100298,222	100298,222	
602400	Кошти, що передаються із загального фонду до бюджету розвитку (спеціального фонду)		X							X							100298,222	100298,222	При розрахунку прогнозу враховано: кас. видатки, власні кошти - 306,1 тис. грн., кошти ДФРР - 62 820,5 тис. грн., Держбюджет - 518 068,946 тис. грн. (Мінрегіон) (без субвенції із ДІБ - 100 966,8 тис. грн, яка включена у кас. вид. міськбюджету)
144285	2019ВИНОС ГАЗОПРОВОДУ НИЗЬКОГО ТИСКУ ЗА МЕЖТЕРИТОРІЇ НАЦІОНАЛЬНОГО ЗАЛОВАДІНКУ "СОФІЯ КИЇВСЬКА" У ШЕВЧЕНКІВСЬКОМУ РАЙОНІ М.КИЄВА. РЕКОНСТРУКЦІЯ ГАЗОРОЗПОДІЛЬНИХ МЕРЕЖ.	1217310								X							4247,700	4247,700	
602400	Кошти, що передаються із загального фонду до бюджету розвитку (спеціального фонду)		X							X							4247,700	4247,700	

203413	2018РЕКОНСТРУКЦІЯ ТЕПЛОВОЇ МАГІСТРАЛІ ТМ-6 СТ-1 НА ДІЛЯНЦІ ВІД ТЕПЛОВОЇ КАМЕРИ 627 ДО ТЕПЛОВОЇ КАМЕРИ 630 НА ВУЛ. КОПЕРНИКА	1217310			1321,379	1321,379			5120,500	5120,500										
602400	Кошти, що передаються із загального фонду до бюджету розвитку (спеціального фонду)		X		1321,379	1321,379	X		5120,500	5120,500	X									
148267	2018БУДІВНИЦТВОІНЖЕНЕРНИХ МЕРЕЖ, МАЛИХ АРХІТЕКТУРНИХ ФОРМ - ПУНКТІВ ПІДКЛЮЧЕННЯ ТА ВСТАНОВЛЕННЯ ГРОМАДСЬКИХ ВИРАЛЕНЬ МОДУЛЬНОГО ТИПУ (ПЕРЕЛІК ОБ'ЄКТІВ ВИЗНАЧЕННЯ РОЗПОРЯДЖЕННЯМ ВО КМР (КМДА) ВІД 30.10.2013 №1948 (ІЗ ЗМІНАМИ))	1217310			3850,000	3850,000			174,700	174,700										
602400	Кошти, що передаються із загального фонду до бюджету розвитку (спеціального фонду)		X		3850,000	3850,000	X		174,700	174,700	X									
148267	2020БУДІВНИЦТВОІНЖЕНЕРНИХ МЕРЕЖ, МАЛИХ АРХІТЕКТУРНИХ ФОРМ - ПУНКТІВ ПІДКЛЮЧЕННЯ ТА ВСТАНОВЛЕННЯ ГРОМАДСЬКИХ ВИРАЛЕНЬ МОДУЛЬНОГО ТИПУ (ПЕРЕЛІК ОБ'ЄКТІВ ВИЗНАЧЕННЯ РОЗПОРЯДЖЕННЯМ ВО КМР (КМДА) ВІД 30.10.2013 №1948 (ІЗ ЗМІНАМИ))	1217310																		
602400	Кошти, що передаються із загального фонду до бюджету розвитку (спеціального фонду)		X				X				X									
148267	2021БУДІВНИЦТВОІНЖЕНЕРНИХ МЕРЕЖ, МАЛИХ АРХІТЕКТУРНИХ ФОРМ - ПУНКТІВ ПІДКЛЮЧЕННЯ ТА ВСТАНОВЛЕННЯ ГРОМАДСЬКИХ ВИРАЛЕНЬ МОДУЛЬНОГО ТИПУ (ПЕРЕЛІК ОБ'ЄКТІВ ВИЗНАЧЕННЯ РОЗПОРЯДЖЕННЯМ ВО КМР (КМДА) ВІД 30.10.2013 №1948 (ІЗ ЗМІНАМИ))	1217310																		
602400	Кошти, що передаються із загального фонду до бюджету розвитку (спеціального фонду)		X				X				X									

148267	2022БУДІВНИЦТВОІНЖЕНЕРНИХ МЕРЕЖ, МАЛИХ АРХІТЕКТУРНИХ ФОРМ - ПУНКТІВ ПІДКЛЮЧЕННЯ ТА ВСТАНОВЛЕННЯ ГРОМАДСЬКИХ ВИРАЛЕНЬ МОДУЛЬНОГО ТИПУ (ПЕРЕЛІК ОБ'ЄКТІВ ВИЗНАЧЕННИЙ РОЗПОРЯДЖЕННЯМ ВО КМР (КМДА) ВІД 30.10.2013 №1948 (ІЗ ЗМІНАМИ))	1217310	X															7000,000	7000,000	
602400	Кошти, що передаються із загального фонду до бюджету розвитку (спеціального фонду)		X						X									7000,000	7000,000	
148267	2023БУДІВНИЦТВОІНЖЕНЕРНИХ МЕРЕЖ, МАЛИХ АРХІТЕКТУРНИХ ФОРМ - ПУНКТІВ ПІДКЛЮЧЕННЯ ТА ВСТАНОВЛЕННЯ ГРОМАДСЬКИХ ВИРАЛЕНЬ МОДУЛЬНОГО ТИПУ (ПЕРЕЛІК ОБ'ЄКТІВ ВИЗНАЧЕННИЙ РОЗПОРЯДЖЕННЯМ ВО КМР (КМДА) ВІД 30.10.2013 №1948 (ІЗ ЗМІНАМИ))	1217310																	7000,000	7000,000
602400	Кошти, що передаються із загального фонду до бюджету розвитку (спеціального фонду)		X						X										7000,000	7000,000
148267	2024БУДІВНИЦТВОІНЖЕНЕРНИХ МЕРЕЖ, МАЛИХ АРХІТЕКТУРНИХ ФОРМ - ПУНКТІВ ПІДКЛЮЧЕННЯ ТА ВСТАНОВЛЕННЯ ГРОМАДСЬКИХ ВИРАЛЕНЬ МОДУЛЬНОГО ТИПУ (ПЕРЕЛІК ОБ'ЄКТІВ ВИЗНАЧЕННИЙ РОЗПОРЯДЖЕННЯМ ВО КМР (КМДА) ВІД 30.10.2013 №1948 (ІЗ ЗМІНАМИ))	1217310																		7000,000
602400	Кошти, що передаються із загального фонду до бюджету розвитку (спеціального фонду)		X						X										7000,000	7000,000
602400	2018БУДІВНИЦТВО АЛЕІ ПЕРЕПОХОВАНЬ ВИДАТНИХ УКРАЇНСЬКИХ ДЯЧІВ, ПОХОВАННИХ ЗА МЕЖАМИ УКРАЇНИ, З КОМПЛЕКСОМ БУДІВЕЛЬ АДМІНІСТРАТИВНО-ГОСПОДАРСЬКОГО ПРИЗНАЧЕННЯ НА ТЕРИТОРІЇ ДЕРЖАВНОГО ІСТОРИКО-МЕМОРІАЛЬНОГО ЛУК'ЯНІВСЬКОГО ЗАПОВІДНИКА	1217310																		
602400	Кошти, що передаються із загального фонду до бюджету розвитку (спеціального фонду)		X						X										5616,900	5616,900
194854	2018БУДІВНИЦТВО АЛЕІ ПЕРЕПОХОВАНЬ ВИДАТНИХ УКРАЇНСЬКИХ ДЯЧІВ, ПОХОВАННИХ ЗА МЕЖАМИ УКРАЇНИ, З КОМПЛЕКСОМ БУДІВЕЛЬ АДМІНІСТРАТИВНО-ГОСПОДАРСЬКОГО ПРИЗНАЧЕННЯ НА ТЕРИТОРІЇ ДЕРЖАВНОГО ІСТОРИКО-МЕМОРІАЛЬНОГО ЛУК'ЯНІВСЬКОГО ЗАПОВІДНИКА	180,200																		
602400	Кошти, що передаються із загального фонду до бюджету розвитку (спеціального фонду)		X						X											
602400	Кошти, що передаються із загального фонду до бюджету розвитку (спеціального фонду)		X						X											
602400	Кошти, що передаються із загального фонду до бюджету розвитку (спеціального фонду)		X						X											
602400	Кошти, що передаються із загального фонду до бюджету розвитку (спеціального фонду)		X						X											
602400	Кошти, що передаються із загального фонду до бюджету розвитку (спеціального фонду)		X						X											
602400	Кошти, що передаються із загального фонду до бюджету розвитку (спеціального фонду)		X						X											
602400	Кошти, що передаються із загального фонду до бюджету розвитку (спеціального фонду)		X						X											

194854	2019БУДІВНИЦТВО АЛЕІ ПЕРЕПОХОВАНЬ ВИДАТНИХ УКРАЇНСЬКИХ ДІЯЧІВ, ПОХОВАНИХ ЗА МЕЖАМИ УКРАЇНИ, З КОМПЛЕКСОМ БУДІВЕЛЬ АДМІНІСТРАТИВНО-ГОСПОДАРСЬКОГО ПРИЗНАЧЕННЯ НА ТЕРИТОРІЇ ДЕРЖАВНОГО ІСТОРИКО-МЕМОРИАЛЬНОГО ПУСЯНІВСЬКОГО ЗАПОВІДНИКА	1217310								X	9909,900	9909,900	
602400	Кошти, що передаються із загального фонду до бюджету розвитку (спеціального фонду) 2020БУДІВНИЦТВО АЛЕІ ПЕРЕПОХОВАНЬ ВИДАТНИХ УКРАЇНСЬКИХ ДІЯЧІВ, ПОХОВАНИХ ЗА МЕЖАМИ УКРАЇНИ, З КОМПЛЕКСОМ БУДІВЕЛЬ АДМІНІСТРАТИВНО-ГОСПОДАРСЬКОГО ПРИЗНАЧЕННЯ НА ТЕРИТОРІЇ ДЕРЖАВНОГО ІСТОРИКО-МЕМОРИАЛЬНОГО ПУСЯНІВСЬКОГО ЗАПОВІДНИКА		X							X	9909,900	9909,900	
194854	2018ВСТАНОВЛЕННЯ ІНДИВІДУАЛЬНИХ ТЕПЛОВИХ ПУНКТІВ В ЖИТЛОВИХ БУДІНКАХ КОМУНАЛЬНОЇ ВЛАСНОСТІ ТЕРИТОРІАЛЬНОЇ ПРОМАДИ МІСТА КИЄВА	1217310								X	9909,900	9909,900	
602400	Кошти, що передаються із загального фонду до бюджету розвитку (спеціального фонду) 2018ВСТАНОВЛЕННЯ ІНДИВІДУАЛЬНИХ ТЕПЛОВИХ ПУНКТІВ В ЖИТЛОВИХ БУДІНКАХ КОМУНАЛЬНОЇ ВЛАСНОСТІ ТЕРИТОРІАЛЬНОЇ ПРОМАДИ МІСТА КИЄВА		X	51066,155	51066,155					X	9909,900	9909,900	
150865	2019ВСТАНОВЛЕННЯ ІНДИВІДУАЛЬНИХ ТЕПЛОВИХ ПУНКТІВ В ЖИТЛОВИХ БУДІНКАХ КОМУНАЛЬНОЇ ВЛАСНОСТІ ТЕРИТОРІАЛЬНОЇ ПРОМАДИ МІСТА КИЄВА	1217310								X	40000,000	40000,000	
602400	Кошти, що передаються із загального фонду до бюджету розвитку (спеціального фонду) 2020ВСТАНОВЛЕННЯ ІНДИВІДУАЛЬНИХ ТЕПЛОВИХ ПУНКТІВ В ЖИТЛОВИХ БУДІНКАХ КОМУНАЛЬНОЇ ВЛАСНОСТІ ТЕРИТОРІАЛЬНОЇ ПРОМАДИ МІСТА КИЄВА		X							X	40000,000	40000,000	
150865	2019ВСТАНОВЛЕННЯ ІНДИВІДУАЛЬНИХ ТЕПЛОВИХ ПУНКТІВ В ЖИТЛОВИХ БУДІНКАХ КОМУНАЛЬНОЇ ВЛАСНОСТІ ТЕРИТОРІАЛЬНОЇ ПРОМАДИ МІСТА КИЄВА	1217310								X	31865,745	31865,745	
602400	Кошти, що передаються із загального фонду до бюджету розвитку (спеціального фонду) 2020ВСТАНОВЛЕННЯ ІНДИВІДУАЛЬНИХ ТЕПЛОВИХ ПУНКТІВ В ЖИТЛОВИХ БУДІНКАХ КОМУНАЛЬНОЇ ВЛАСНОСТІ ТЕРИТОРІАЛЬНОЇ ПРОМАДИ МІСТА КИЄВА		X							X	31865,745	31865,745	

203613	2018РЕКОНСТРУКЦІЯ ЦЕНТРАЛЬНОГО ТЕПЛООВОГО ПУНКТУ НА ХАРКІВСЬКОМУ ШОСЕ, 148-Б З ВЛАШТУВАННЯМ ІНДИВІДУАЛЬНИХ ТЕПЛОВИХ ПУНКТІВ ТА РЕКОНСТРУКЦІЄЮ ІНЖЕНЕРНИХ МЕРЕЖ	1217310			200,000	200,000			62028,700	62028,700			18135,700	18135,700	
602400	Кошти, що передаються із загального фонду до бюджету розвитку (спеціального фонду)		X		200,000	200,000	X		62028,700	62028,700	X		18135,700	18135,700	
203618	2018РЕКОНСТРУКЦІЯ ЦЕНТРАЛЬНОГО ТЕПЛООВОГО ПУНКТУ НА ПРОСП. СОБОРНОСТІ, 16-Б З ВЛАШТУВАННЯМ ІНДИВІДУАЛЬНИХ ТЕПЛОВИХ ПУНКТІВ ТА РЕКОНСТРУКЦІЄЮ ІНЖЕНЕРНИХ МЕРЕЖ	1217310			200,000	200,000			750,000	750,000			46250,000	46250,000	
602400	Кошти, що передаються із загального фонду до бюджету розвитку (спеціального фонду)		X		200,000	200,000	X		750,000	750,000	X		46250,000	46250,000	
203618	2019РЕКОНСТРУКЦІЯ ЦЕНТРАЛЬНОГО ТЕПЛООВОГО ПУНКТУ НА ПРОСП. СОБОРНОСТІ, 16-Б З ВЛАШТУВАННЯМ ІНДИВІДУАЛЬНИХ ТЕПЛОВИХ ПУНКТІВ ТА РЕКОНСТРУКЦІЄЮ ІНЖЕНЕРНИХ МЕРЕЖ	1217310											46250,000	46250,000	
602400	Кошти, що передаються із загального фонду до бюджету розвитку (спеціального фонду)		X				X				X		46250,000	46250,000	
199996	ЛІВОБЕРЕЖНОГО КОЛЕКТОРУ 3 ОС'ЯНОЮ ДОРОГОЮ ВІД КАМЕРИ №610 КАМЕР №47 В ДАРНИЦЬКОМУ РАЙОНІ М. КИЄВА	1217310							1902,000	1902,000			1149552,100	1149552,100	
602400	Кошти, що передаються із загального фонду до бюджету розвитку (спеціального фонду)		X				X		1902,000	1902,000	X		1149552,100	1149552,100	
206928	2019РЕКОНСТРУКЦІЯ ЛІВОБЕРЕЖНОГО КОЛЕКТОРА	1217310											175000,000	175000,000	
602400	Кошти, що передаються із загального фонду до бюджету розвитку (спеціального фонду)		X				X				X		175000,000	175000,000	
206928	2020РЕКОНСТРУКЦІЯ ЛІВОБЕРЕЖНОГО КОЛЕКТОРА	1217310											175000,000	175000,000	
602400	Кошти, що передаються із загального фонду до бюджету розвитку (спеціального фонду)		X				X				X		175000,000	175000,000	
206928	2021РЕКОНСТРУКЦІЯ ЛІВОБЕРЕЖНОГО КОЛЕКТОРА	1217310											175000,000	175000,000	
602400	Кошти, що передаються із загального фонду до бюджету розвитку (спеціального фонду)		X				X				X		175000,000	175000,000	
206928	2022РЕКОНСТРУКЦІЯ ЛІВОБЕРЕЖНОГО КОЛЕКТОРА	1217310											175000,000	175000,000	
602400	Кошти, що передаються із загального фонду до бюджету розвитку (спеціального фонду)		X				X				X		175000,000	175000,000	

206928	2023РЕКОНСТРУКЦІЯ ЛІВОбЕРЕЖНОГО КОЛЕКТОРА	1217310													175000,000	175000,000		
602400	Кошти, що передаються із загального фонду до бюджету розвитку (спеціального фонду)		X												175000,000	175000,000		
206928	2024РЕКОНСТРУКЦІЯ ЛІВОбЕРЕЖНОГО КОЛЕКТОРА	1217310													175000,000	175000,000		
602400	Кошти, що передаються із загального фонду до бюджету розвитку (спеціального фонду)		X												175000,000	175000,000		
206928	2025РЕКОНСТРУКЦІЯ ЛІВОбЕРЕЖНОГО КОЛЕКТОРА	1217310													99552,100	99552,100		
602400	Кошти, що передаються із загального фонду до бюджету розвитку (спеціального фонду)		X												99552,100	99552,100		
201000	2018РЕКОНСТРУКЦІЯ КАНАЛІЗАЦІЙНОГО КОЛЕКТОРУ Д=400-500 ММ ПО ОБОЛОНСЬКОМУ ПРОСП.														150,000	150,000		
211000	ВІД СТ. М. "МІНСЬКА" ДО СТ. М. "ОБОЛОНЬ" У ОБОЛОНСЬКОМУ РАЙОНІ М. КИЄВА	1217310													150,000	150,000		
602400	Кошти, що передаються із загального фонду до бюджету розвитку (спеціального фонду)		X												17850,000	17850,000		
602400	2018РЕКОНСТРУКЦІЯ КАНАЛІЗАЦІЙНОГО КОЛЕКТОРА Д=800-900-2000 ММ ПО ВУЛ. ВЕРБОВИЙ НА ДІЛЯНЦІ ВІД КАМЕРИ ГАСІННЯ НАПІРНИХ КОЛЕКТОРІВ КНС "ПЕНІНСЬКА КУЗНЯ" ДО КНС "ОБОЛОНЬ" В ОБОЛОНСЬКОМУ РАЙОНІ М. КИЄВА	1217310													150,000	150,000		
210999	КАМЕРИ ГАСІННЯ НАПІРНИХ КОЛЕКТОРІВ КНС "ПЕНІНСЬКА КУЗНЯ" ДО КНС "ОБОЛОНЬ" В ОБОЛОНСЬКОМУ РАЙОНІ М. КИЄВА														44850,000	44850,000		
602400	Кошти, що передаються із загального фонду до бюджету розвитку (спеціального фонду)		X												17850,000	17850,000		
602400	2019РЕКОНСТРУКЦІЯ КАНАЛІЗАЦІЙНОГО КОЛЕКТОРА Д=800-900-2000 ММ ПО ВУЛ. ВЕРБОВИЙ НА ДІЛЯНЦІ ВІД КАМЕРИ ГАСІННЯ НАПІРНИХ КОЛЕКТОРІВ КНС "ПЕНІНСЬКА КУЗНЯ" ДО КНС "ОБОЛОНЬ" В ОБОЛОНСЬКОМУ РАЙОНІ М. КИЄВА														150,000	150,000		
210999	КАНАЛІЗАЦІЙНОГО КОЛЕКТОРА Д=800-900-2000 ММ ПО ВУЛ. ВЕРБОВИЙ НА ДІЛЯНЦІ ВІД КАМЕРИ ГАСІННЯ НАПІРНИХ КОЛЕКТОРІВ КНС "ПЕНІНСЬКА КУЗНЯ" ДО КНС "ОБОЛОНЬ" В ОБОЛОНСЬКОМУ РАЙОНІ М. КИЄВА	1217310													44850,000	44850,000		
602400	Кошти, що передаються із загального фонду до бюджету розвитку (спеціального фонду)		X												44850,000	44850,000		
210999	КАНАЛІЗАЦІЙНОГО КОЛЕКТОРА Д=800-900-2000 ММ ПО ВУЛ. ВЕРБОВИЙ НА ДІЛЯНЦІ ВІД КАМЕРИ ГАСІННЯ НАПІРНИХ КОЛЕКТОРІВ КНС "ПЕНІНСЬКА КУЗНЯ" ДО КНС "ОБОЛОНЬ" В ОБОЛОНСЬКОМУ РАЙОНІ М. КИЄВА														22425,000	22425,000		
602400	Кошти, що передаються із загального фонду до бюджету розвитку (спеціального фонду)		X												22425,000	22425,000		

602400	Кошти, що передаються із загального фонду до бюджету розвитку (спеціального фонду)		X							X										22425,000	22425,000	
	2020РЕКОНСТРУКЦІЯ КАНАЛІЗАЦІЙНОГО КОЛЕКТОРА Д=800-900-2000 ММ ПО ВУЛ. ВЕРБОВІЙ НА ДІЛЯНЦІ ВІД КАМЕРИ ГАСІННЯ НАПРНИХ КОЛЕКТОРІВ КНС "ЛЕНІНСЬКА КУЗНЯ" ДО КНС "ОБОЛОНЬ" В ОБОЛОНЬСЬКОМУ РАЙОНІ М. КИЄВА																			22425,000	22425,000	
602400	Кошти, що передаються із загального фонду до бюджету розвитку (спеціального фонду)		X							X										22425,000	22425,000	
	2018ВОДОПОСТАЧАННЯ ТА КАНАЛІЗУВАННЯ МАЛОПОВЕРХОВОЇ ЗАБУДОВИ РАЙОНУ "БІЛИЧІ" ТА "НОВО-БІЛИЧІ" У СВЯТОШИНСЬКОМУ РАЙОНІ М. КИЄВА	1217310																		39377,819	39377,819	
602400	Кошти, що передаються із загального фонду до бюджету розвитку (спеціального фонду)		X							X										39377,819	39377,819	
	2019ВОДОПОСТАЧАННЯ ТА КАНАЛІЗУВАННЯ МАЛОПОВЕРХОВОЇ ЗАБУДОВИ РАЙОНУ "БІЛИЧІ" ТА "НОВО-БІЛИЧІ" У СВЯТОШИНСЬКОМУ РАЙОНІ М. КИЄВА	1217310																		43,000	43,000	
602400	Кошти, що передаються із загального фонду до бюджету розвитку (спеціального фонду)		X							X										43,000	43,000	
	2020ВОДОПОСТАЧАННЯ ТА КАНАЛІЗУВАННЯ МАЛОПОВЕРХОВОЇ ЗАБУДОВИ РАЙОНУ "БІЛИЧІ" ТА "НОВО-БІЛИЧІ" У СВЯТОШИНСЬКОМУ РАЙОНІ М. КИЄВА	1217310																		45787,481	45787,481	
602400	Кошти, що передаються із загального фонду до бюджету розвитку (спеціального фонду)		X							X										45787,481	45787,481	
	2021ВОДОПОСТАЧАННЯ ТА КАНАЛІЗУВАННЯ МАЛОПОВЕРХОВОЇ ЗАБУДОВИ РАЙОНУ "БІЛИЧІ" ТА "НОВО-БІЛИЧІ" У СВЯТОШИНСЬКОМУ РАЙОНІ М. КИЄВА	1217310																		6500,000	6500,000	
602400	Кошти, що передаються із загального фонду до бюджету розвитку (спеціального фонду)		X							X										6500,000	6500,000	
	2022ВОДОПОСТАЧАННЯ ТА КАНАЛІЗУВАННЯ МАЛОПОВЕРХОВОЇ ЗАБУДОВИ РАЙОНУ "БІЛИЧІ" ТА "НОВО-БІЛИЧІ" У СВЯТОШИНСЬКОМУ РАЙОНІ М. КИЄВА	1217310																		6500,000	6500,000	
602400	Кошти, що передаються із загального фонду до бюджету розвитку (спеціального фонду)		X							X										6500,000	6500,000	
	2022ВОДОПОСТАЧАННЯ ТА КАНАЛІЗУВАННЯ МАЛОПОВЕРХОВОЇ ЗАБУДОВИ РАЙОНУ "БІЛИЧІ" ТА "НОВО-БІЛИЧІ" У СВЯТОШИНСЬКОМУ РАЙОНІ М. КИЄВА	1217310																		6500,000	6500,000	
602400	Кошти, що передаються із загального фонду до бюджету розвитку (спеціального фонду)		X							X										6500,000	6500,000	
	2022ВОДОПОСТАЧАННЯ ТА КАНАЛІЗУВАННЯ МАЛОПОВЕРХОВОЇ ЗАБУДОВИ РАЙОНУ "БІЛИЧІ" ТА "НОВО-БІЛИЧІ" У СВЯТОШИНСЬКОМУ РАЙОНІ М. КИЄВА	1217310																		6500,000	6500,000	

142819	2023ВОДОПОСТАЧАННЯ ТА КАНАЛІЗУВАННЯ МАЛОПОВЕРХОВОЇ ЗАБУДОВИ РАЙОНУ "БІЛИЧІ" ТА "НОВО-БІЛИЧІ" У СВЯТОШИНСЬКОМУ РАЙОНІ М. КИЄВА	1217310								6500,000	6500,000	
602400	Кошти, що передаються із загального фонду до бюджету розвитку (спеціального фонду)		X							6500,000	6500,000	
142819	2024ВОДОПОСТАЧАННЯ ТА КАНАЛІЗУВАННЯ МАЛОПОВЕРХОВОЇ ЗАБУДОВИ РАЙОНУ "БІЛИЧІ" ТА "НОВО-БІЛИЧІ" У СВЯТОШИНСЬКОМУ РАЙОНІ М. КИЄВА	1217310								6500,000	6500,000	
602400	Кошти, що передаються із загального фонду до бюджету розвитку (спеціального фонду)		X							6500,000	6500,000	
142819	2025ВОДОПОСТАЧАННЯ ТА КАНАЛІЗУВАННЯ МАЛОПОВЕРХОВОЇ ЗАБУДОВИ РАЙОНУ "БІЛИЧІ" ТА "НОВО-БІЛИЧІ" У СВЯТОШИНСЬКОМУ РАЙОНІ М. КИЄВА	1217310								6787,481	6787,481	
602400	Кошти, що передаються із загального фонду до бюджету розвитку (спеціального фонду)		X							6787,481	6787,481	
УСЬОГО:				930174,652	930174,652		X			291429,100	291429,100	
							X			4004797,783	4004797,783	

1 Кода функціональної класифікації видатків та кредитування бюджету вказується лише у випадку, коли бюджетна програма не поділяється на підпрограми.
2 Пункт 11 заповнюється тільки для затверджених у місцевому бюджеті видатків/надання кредитів на реалізацію інвестиційних проектів (програм).
3 Пріоритоз видатків до кінця реалізації інвестиційного проекту зазначається з розбивкою за роками.


Директор Департаменту

житлово-комунальної

інфраструктури виконавчого органу

Київради (КМДА)

ПОГОДЖЕНО:


(підпис)

Д.В. Науменко
(ініціали та прізвище)

Заступник директора

Департаменту фінансів виконавчого


органу Київської міської ради

(Київської міської державної

адміністрації) - начальник управління

фінансів транспорту, зв'язку та

сфери послуг


(підпис)

О.С. Мороз
(ініціали та прізвище)

41_8

1 Паспорт бюджетної програми 000023691 от 30.11.2018 18:00:00

04.12.2018 11:02:58

