

коз. Ділки



Департамент житлово-комунальної інфраструктури виконавчого органу Київської міської ради (Київської міської державної адміністрації)

Департамент фінансів виконавчого органу Київської міської ради (Київської міської державної адміністрації)

**НАКАЗ**

«26» 12 2017 року

№ 15 / 360

м. Київ

**Про затвердження паспортів бюджетних програм на 2017 рік**

Відповідно до наказу Міністерства фінансів України «Про паспорти бюджетних програм» від 29.12.2002 року № 1098 зареєстрованого в Міністерстві юстиції України від 21.01.2003 року за № 47/7368, із змінами та доповненнями, наказ Міністерства фінансів України від 26.08.2014 року № 836 «Про деякі питання запровадження програмно-цільового методу складання та виконання місцевих бюджетів» зареєстрованого в Міністерстві юстиції України від 10.09.2014 за № 1103/25880, рішення Київської міської ради від 20.12.2017 № 705/3712 "Про внесення змін до рішення Київської міської ради від 12 грудня 2016 року № 554/1558 "Про бюджет міста Києва на 2017рік", рішення Київської міської ради від 20.12.2017 №704/3711 "Про внесення змін до Програми економічного і соціального розвитку м. Києва на 2017 рік, затвердженої рішенням Київської міської ради від 12 грудня 2016 року №553/1557", розпорядження виконавчого органу Київської міської ради (Київської міської державної адміністрації) від 06.01.2017 №3 "Про програму економічного і соціального розвитку м. Києва на 2017 рік " (зі змінами).

**НАКАЗУЄМО:**

1. Затвердити у новій редакції паспорти бюджетних програм головного розпорядника Департаменту житлово-комунальної інфраструктури виконавчого органу Київської міської ради (Київської міської державної адміністрації)

КПКВ	Найменування програми
4110190	Керівництво і управління у сфері житлово-комунальної інфраструктури у місті Києві
4111010	Дошкільна освіта
4111090	Надання позашкільної освіти позашкільними закладами освіти, заходи із позашкільної роботи з дітьми
4116060	Благоустрій міст, сіл, селищ
4116310	Реалізація заходів щодо інвестиційного розвитку території
4116330	Проведення невідкладних відновлювальних робіт, будівництво та реконструкція загальноосвітніх навчальних закладів

КПКВ	Найменування програми
✓ 4116340	Проведення невідкладних відновлювальних робіт, будівництво та реконструкція спеціалізованих навчальних закладів
✓ 4116420	Збереження пам'яток історії та культури
✓ 4116430	Розробка схем та проектних рішень масового застосування
4117500	Інші заходи пов'язані з економічною діяльністю

Департамент житлово-комунальної інфраструктури виконавчого органу Київської міської ради (Київської міської державної адміністрації)



Д. В. Науменко

*Перший заступник директора*


Департаменту фінансів виконавчого органу Київської міської ради (Київської міської державної адміністрації)



В. М. Репік

Погоджено:


Начальник управління бюджетного  
планування, інвестиційної діяльності та реалізації  
проектів

 С. Мрига

Начальник відділу бюджетного планування  
та роботи з підвідомчими підприємствами  
управління бюджетного планування,  
інвестиційної діяльності та реалізації проектів

 О. Яковлева

Начальник юридичного відділу

 О. Басурова

Надіслано:

до справи наказів

- 1

Копії:

до відділу бюджетного планування та  
роботи з підвідомчими підприємствами

- 1

Виконавець:

Головний спеціаліст відділу бюджетного планування  
та роботи з підвідомчими підприємствами  
управління бюджетного планування,  
інвестиційної діяльності та реалізації проектів

Л. Рябець

**ЗАТВЕРДЖЕНО:**

**Наказ / розпорядчий документ**

Департаменту житлово-комунальної інфраструктури виконавчого органу Київської міської ради (Київської міської державної адміністрації)

Наказ № 15 від 26.12.2017

Департаменту фінансів виконавчого органу Київської міської ради (Київської міської державної адміністрації) від "26" "12" 2017 р. № 360

## ПАСПОРТ бюджетної програми місцевого бюджету на 2017 рік

1. 4100000 (КПКВК МБ) Департамент житлово-комунальної інфраструктури виконавчого органу Київської міської ради (КМДА) (найменування головного розпорядника)
2. 4110000 (КПКВК МБ) Департамент житлово-комунальної інфраструктури виконавчого органу Київської міської ради (КМДА) (найменування відповідального виконавця)
3. 4110190 (КПКВК МБ) 0111 (КФКВК) 1 Керівництво і управління у сфері житлово-комунальної інфраструктури у місті Києві (найменування бюджетної програми)

4. Обсяг бюджетних призначень/бюджетних асигнувань - 28 045,400 тис.гривень, у тому числі загального фонду - 26 404,400 тис.гривень та спеціального фонду - 1 641,000 тис.гривень
5. Підстави для виконання бюджетної програми:

Бюджетний кодекс України, Конституція України, Закон України "Про державну службу", Закон України "Про Державний бюджет України на 2017 рік" наказ Міністерства фінансів України від 26.08.2014 № 836 "Про деякі питання запровадження програмно-цільового методу складання та виконання місцевих бюджетів", розпорядження Київської міської ради (КМДА) від 16 листопада 2012 року N 2058 "Про затвердження Положення про Департамент житлово-комунальної інфраструктури виконавчого органу Київської міської ради (Київської міської державної адміністрації)" рішення Київської міської ради від 12.12.2016 № 554/1558 "Про бюджет міста Києва на 2017 рік", рішення Київської міської ради від 20.12.2017 № 705/3712 "Про внесення змін до рішення Київської міської ради від 12 грудня 2016 року № 554/1558 "Про бюджет міста Києва на 2017 рік"

6. **Мета бюджетної програми**  
Керівництво і управління у сфері житлово-комунальної інфраструктури у місті Києві

7. Підпрограми, спрямовані на досягнення мети, визначеної паспортом бюджетної програми:

№ з/п	КПКВК	КФКВК	Назва підпрограми
-------	-------	-------	-------------------

8. Обсяги фінансування бюджетної програми у розрізі підпрограм та завдань

№ з/п	КПКВК	КФКВК	Підпрограма/завдання бюджетної програми	(тис.грн)		
				загальний фонд	спеціальний фонд	Разом

1	2	3	4	5	6	7
1	4110190	0111	Здійснення виконавчим органом Київської міської ради наданих законодавством повноважень у сфері житлово-комунальної інфраструктури у місті Києві	25615,400	1000,000	26615,400
2	4110190	0111	Забезпечення збереження енергоресурсів.	789,000	400,000	1189,000
3	4110190	0111	Забезпечення проведення капітального ремонту та придбання обладнання і предметів довгострокового користування (придбання основного капіталу)		241,000	241,000
<b>Усього</b>				<b>26 404,400</b>	<b>1 641,000</b>	<b>28 045,400</b>

9. Перелік регіональних цільових програм, які виконуються у складі бюджетної програми:

(тис.грн)

Назва регіональної цільової програми та підпрограми	КПКВК	загальний фонд	спеціальний фонд	Разом
1	2	3	4	5
<b>Усього</b>				

10. Результативні показники бюджетної програми у розрізі підпрограм і завдань:

№ з/п	КПКВК	Показники	Одиниця виміру	Джерело інформації	Значення показника
1	2	3	4	5	6
1		Здійснення виконавчим органом Київської міської ради наданих законодавством повноважень у сфері житлово-комунальної інфраструктури у місті Києві			
<b>затрат</b>					
1	4110190	кількість штатних одиниць	од.	штатний розпис	109,000
<b>продукту</b>					
1	4110190	кількість отриманих листів, звернень, заяв, скарг	од.	Звітність установ	14500,000
2	4110190	кількість прийнятих нормативно-правових актів	од.	Звітність установ	1,000
<b>ефективності</b>					
1	4110190	кількість виконаних листів, звернень, заяв, скарг на одного працівника	од.	Звітність установ	133,028
2	4110190	кількість прийнятих нормативно-правових актів на одного працівника	од.	Розрахунок	0,009
3	4110190	витрати на утримання однієї штатної одиниці	тис. грн.	Розрахунок	255,086
2		<b>Забезпечення збереження енергоресурсів.</b>			
<b>затрат</b>					
1	4110190	обсяг видатків на оплату енергоносіїв та комунальних послуг всього, з них на оплату:	тис. грн.	Звітність установ	1189,000
2	4110190	Теплопостачання	тис. грн.	Звітність установ	581,000
3	4110190	Водопостачання	тис. грн.	Звітність установ	100,000
4	4110190	Електроенергії	тис. грн.	Звітність установ	508,000
5	4110190	загальна площа приміщень	кв.м	Звітність установ	2913,400
6	4110190	опалювальна площа приміщень	кв.м	Звітність установ	2913,400
<b>продукту</b>					
1	4110190	обсяг споживання енергоресурсів, натуральні одиниці, в тому числі:		Звітність установ	
2	4110190	Теплопостачання	тис. Гкал.	Звітність установ	0,220
3	4110190	Водопостачання	тис.куб.м	Звітність установ	4,020
4	4110190	Електроенергії	тис кВт год	Звітність установ	157,200
<b>ефективності</b>					
1	4110190	Середнє споживання комунальних послуг та енергоносіїв в тому числі:		Розрахунок	
2	4110190	Теплопостачання	Гкал на 1 м кв. опал пл.	Розрахунок	0,076
3	4110190	Водопостачання	куб м на 1 м кв. заг пл.	Розрахунок	1,380
4	4110190	Електроенергії	кВт год на 1 м кв. заг пл	Розрахунок	53,958
<b>якості</b>					
1	4110190	Річна економія витрачання енергоресурсів в натуральному виразі:	%	Розрахунок	
2	4110190	Теплопостачання	%	Розрахунок	1,000
3	4110190	Водопостачання	%	Розрахунок	1,000

4	4110190	Електроенергії	%	Розрахунок	1,000
5	4110190	Обсяг річної економії бюджетних коштів, отриманої від проведення заходів, що приводять до збереження та економії енергоресурсів(води, тепла, електроенергії тощо ) всього	тис. грн.	Розрахунок	35,670
3		<b>Забезпечення проведення капітального ремонту та придбання обладнання і предметів довгострокового користування (придбання основного капіталу)</b>			
<b>затрат</b>					
1	4110190	вартість придбання обладнання та предметів довгострокового користування	тис. грн.	кошторис	241,000
<b>продукту</b>					
1	4110190	кількість придбаного обладнання та предметів довгострокового користування	од.	Звітність установ	23,000
<b>ефективності</b>					
1	4110190	середня вартість витрат на придбання одиниці обладнання та предметів довгострокового користування	тис. грн.	Розрахунок	10,478

11. Джерела фінансування інвестиційних проектів у розрізі підпрограм (2)

(тис.грн)

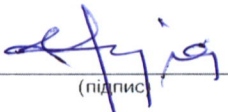
Код	Найменування джерел надходжень	КПКВК	Касові видатки станом на 1 січня звітного періоду			План видатків звітного періоду			Прогноз видатків до кінця реалізації інвестиційного проекту (3)			Пояснення, що характеризують джерела фінансування
			загальний фонд	спеціальний фонд	Разом	загальний фонд	спеціальний фонд	Разом	загальний фонд	спеціальний фонд	Разом	
1	2	3	4	5	6	7	8	9	10	11	12	13
<b>УСЬОГО:</b>												

1Код функціональної класифікації видатків та кредитування бюджету вказується лише у випадку, коли бюджетна програма не поділяється на підпрограми.

2Пункт 11 заповнюється тільки для затверджених у місцевому бюджеті видатків/надання кредитів на реалізацію інвестиційних проектів (програм).

3Прогноз видатків до кінця реалізації інвестиційного проекту зазначається з розбивкою за роками.


Директор Департаменту  
житлово-комунальної  
інфраструктури виконавчого органу  
Київської міської ради (КМДА)

  
\_\_\_\_\_  
(підпис)

Д.В. Науменко  
\_\_\_\_\_  
(ініціали та прізвище)

**ПОГОДЖЕНО:**

Перший заступник директора  
Департаменту фінансів виконавчого  
органу Київської міської ради (КМДА)

  
\_\_\_\_\_  
(підпис)

О.В. Корень  
\_\_\_\_\_  
(ініціали та прізвище)

## ЗАТВЕРДЖЕНО:

## Наказ / розпорядчий документ

Наказ Департаменту житлово-комунальної інфраструктури виконавчого органу Київської міської ради (Київської міської державної адміністрації) № 15 від 26.12.2017

## Наказ

Департаменту фінансів виконавчого органу Київської міської ради (Київської міської державної адміністрації) від 26.12.2017 № 360

## ПАСПОРТ

## бюджетної програми місцевого бюджету на 2017 рік

1. 4100000 (КПКВК МБ) Департамент житлово-комунальної інфраструктури виконавчого органу Київської міської ради (КМДА) (найменування головного розпорядника)
2. 4110000 (КПКВК МБ) Департамент житлово-комунальної інфраструктури виконавчого органу Київської міської ради (КМДА) (найменування відповідального виконавця)
3. 4111010 (КПКВК МБ) 0910 (КФКВК) 1 Дошкільна освіта (найменування бюджетної програми)

4. Обсяг бюджетних призначень/бюджетних асигнувань - 12 005,000 тис.гривень, у тому числі загального фонду - тис.гривень та спеціального фонду - 12 005,000 тис.гривень

5. Підстави для виконання бюджетної програми:

Бюджетний Кодекс України від 08.07.2010 № 2456- VI (зі змінами внесеними Законом України від 24.12.2015 року № 918- VIII), наказ Міністерства фінансів України від 26.08.2014 № 836 "Про деякі питання запровадження програмно-цільового методу складання та виконання місцевих бюджетів", Міська комплексна цільова програма "Освіта Києва, 2016-2018 роки", рішення Київської міської ради від 20.12.2017 № 705/3712 "Про внесення змін до рішення Київської міської ради від 12 грудня 2016 року № 554/1558 "Про бюджет міста Києва на 2017 рік", рішення Київської міської ради від 20.12.2017 №704/3711 "Про внесення змін до Програми економічного і соціального розвитку м. Києва на 2017 рік, затвердженої рішенням Київської міської ради від 12 грудня 2016 року №553/1557", розпорядження виконавчого органу Київської міської ради (Київської міської державної адміністрації) від 06.01.2017 №3 "Про програму економічного і соціального розвитку м. Києва на 2017 рік " (зі змінами).

6. Мета бюджетної програми

Забезпечення здійснення енергозберігаючих заходів

7. Підпрограми, спрямовані на досягнення мети, визначеної паспортом бюджетної програми:

№з/п	КПКВК	КФКВК	Назва підпрограми
------	-------	-------	-------------------

8. Обсяги фінансування бюджетної програми у розрізі підпрограм та завдань

(тис.грн)

№з/п	КПКВК	КФКВК	Підпрограма/завдання бюджетної програми	загальний фонд	спеціальний фонд	Разом
1	2	3	4	5	6	7
1	4111010	0910	Проведення капітального ремонту приміщень та інших об'єктів		12005,000	12005,000
Усього					12 005,000	12 005,000

## 9. Перелік регіональних цільових програм, які виконуються у складі бюджетної програми:

(тис.грн)

Назва регіональної цільової програми та підпрограми	КПКВК	Загальний фонд	спеціальний фонд	Разом
1	2	3	4	5
Міська комплексна цільова програма «ОСВІТА КИЄВА, 2016-2018 роки»			12005,000	12005,000
	Усього		12005,000	12005,000

## 10. Результативні показники бюджетної програми у розрізі підпрограм і завдань:

№з/п	КПКВК	Показники	Одиниця виміру	Джерело інформації	Значення показника
1	2	3	4	5	6
1	4111010	Проведення капітального ремонту приміщень та інших об'єктів			
<b>затрат</b>					
1	4111010	обсяг видатків на капітальний ремонт приміщень та інших об'єктів, з них:	тис. грн.	Звітність установ	12005,000
2	4111010	-капітальний ремонт інших приміщень	тис. грн.	Звітність установ	12005,000
3	4111010	загальна площа приміщень установ (закладів)	кв.м.	Звітність установ	22100,000
4	4111010	площа, яка потребує капітального ремонту	кв.м.	Звітність установ	14800,000
<b>продукту</b>					
1	4111010	кількість установ (закладів), в яких проведено капітальний ремонт	од.;	Звітність установ	9,000
2	4111010	площа, на якій проведено капітальний ремонт, з них:	кв.м.	Звітність установ	14800,000
3	4111010	капітальний ремонт інших приміщень	кв.м.	Звітність установ	14800,000
<b>ефективності</b>					
1	4111010	середні витрати на проведення капітального ремонту місць загального користування 1 кв. м. площі	тис. грн.	Розрахунок	0,811
<b>якості</b>					
1	4111010	відсоток площі, на якій проведено капітальний ремонт до площі, що потребувала капітального ремонту	%	Розрахунок	100,000

## 11. Джерела фінансування інвестиційних проектів у розрізі підпрограм (2)

(тис.грн)


Код	Найменування джерел надходжень	КПКВК	Касові видатки станом на 1 січня звітного періоду			План видатків звітного періоду			Прогноз видатків до кінця реалізації інвестиційного проекту (3)			Пояснення, що характеризують джерела фінансування
			загальний фонд	спеціальний фонд	Разом	загальний фонд	спеціальний фонд	Разом	загальний фонд	спеціальний фонд	Разом	
1	2	3	4	5	6	7	8	9	10	11	12	13
УСЬОГО:												

1 Код функціональної класифікації видатків та кредитування бюджету вказується лише у випадку, коли бюджетна програма не поділяється на підпрограми.

2 Пункт 11 заповнюється тільки для затверджених у місцевому бюджеті видатків/надання кредитів на реалізацію інвестиційних проектів (програма).


3 Прогноз видатків до кінця реалізації інвестиційного проекту зазначається з розбивкою за роками.

Директор Департаменту  
житлово-комунальної  
інфраструктури виконавчого органу  
Київради (КМДА)

  
(підпис)

ПОГОДЖЕНО:

Директор Департаменту фінансів  
виконавчого органу КМР (КМДА)

  
(підпис)

Д.В. Науменко  
(ініціали та прізвище)

В.М. Репік  
(ініціали та прізвище)





## ЗАТВЕРДЖЕНО:

## Наказ / розпорядчий документ

Наказ Департаменту житлово-комунальної інфраструктури виконавчого органу Київської міської ради (Київської міської державної адміністрації)

№ 15 від 26.12.2017

## Наказ

Департаменту фінансів виконавчого органу Київської міської ради (Київської міської державної адміністрації) від 26.12.2017

№ 360

## ПАСПОРТ

## бюджетної програми місцевого бюджету на 2017 рік

1. 4100000 (КПКВК МБ) Департамент житлово-комунальної інфраструктури виконавчого органу Київської міської ради (КМДА) (найменування головного розпорядника)
2. 4110000 (КПКВК МБ) Департамент житлово-комунальної інфраструктури виконавчого органу Київської міської ради (КМДА) (найменування відповідального виконавця)
3. 4111090 (КПКВК МБ) 0960 (КФКВК) 1 Надання позашкільної освіти позашкільними закладами освіти, заходи із позашкільної роботи з дітьми (найменування бюджетної програми)

4. Обсяг бюджетних призначень/бюджетних асигнувань - 75,000 тис.гривень, у тому числі загального фонду - тис.гривень та спеціального фонду - 75,000 тис.гривень

5. Підстави для виконання бюджетної програми:

Бюджетний Кодекс України від 08.07.2010 № 2456- VI (зі змінами внесеними Законом України від 24.12.2015 року № 918- VIII), наказ Міністерства фінансів України від 26.08.2014 № 836 "Про деякі питання запровадження програмно-цільового методу складання та виконання місцевих бюджетів", Міська комплексна цільова програма "Освіта Києва, 2016-2018 роки", рішення Київської міської ради від 20.12.2017 № 705/3712 "Про внесення змін до рішення Київської міської ради від 12 грудня 2016 року № 554/1558 "Про бюджет міста Києва на 2017 рік", рішення Київської міської ради від 20.12.2017 №704/3711 "Про внесення змін до Програми економічного і соціального розвитку м. Києва на 2017 рік, затвердженої рішенням Київської міської ради від 12 грудня 2016 року №553/1557", розпорядження виконавчого органу Київської міської ради (Київської міської державної адміністрації) від 06.01.2017 №3 "Про програму економічного і соціального розвитку м. Києва на 2017 рік " (зі змінами).

6. Мета бюджетної програми

Забезпечення здійснення енергозберігаючих заходів

7. Підпрограми, спрямовані на досягнення мети, визначеної паспортом бюджетної програми:

№з/п	КПКВК	КФКВК	Назва підпрограми
------	-------	-------	-------------------

8. Обсяги фінансування бюджетної програми у розрізі підпрограм та завдань

(тис.грн)

№з/п	КПКВК	КФКВК	Підпрограма/завдання бюджетної програми	загальний фонд	спеціальний фонд	Разом
1	2	3	4	5	6	7

1	4111090	0960	Проведення капітального ремонту приміщень та інших об'єктів			75,000	75,000
				Усього		75,000	75,000

9. Перелік регіональних цільових програм, які виконуються у складі бюджетної програми:

Назва регіональної цільової програми та підпрограми					КПКВК	загальний фонд	спеціальний фонд	Разом
1					2	3	4	5
Міська комплексна цільова програма «ОСВІТА КИЄВА, 2016-2018 роки»							75,000	75,000
Усього							75,000	75,000

10. Результативні показники бюджетної програми у розрізі підпрограм і завдань:

№з/п	КПКВК	Показники	Одиниця виміру	Джерело інформації	Значення показника
1	2	3	4	5	6
1	4111090	Проведення капітального ремонту приміщень та інших об'єктів			
<b>затрат</b>					
1	4111090	обсяг видатків на капітальний ремонт приміщень та інших об'єктів, з них:	тис. грн.	Звітність установ	75,000
2	4111090	- капітальний ремонт інших приміщень	тис. грн.	Звітність установ	75,000
3	4111090	загальна площа приміщень установ (закладів)	кв.м.	Звітність установ	2500,000
4	4111090	площа, яка потребує капітального ремонту	кв.м.	Звітність установ	1800,000
<b>продукту</b>					
1	4111090	кількість установ (закладів), в яких проведено капітальний ремонт	од.;	Звітність установ	1,000
2	4111090	площа, на якій проведено капітальний ремонт, з них:	кв.м.	Звітність установ	1800,000
3	4111090	капітальний ремонт інших приміщень	кв.м	Звітність установ	1800,000
<b>ефективності</b>					
1	4111090	середні витрати на проведення капітального ремонту інших приміщень 1 кв. м. площі	тис. грн.	Розрахунок	0,042
<b>якості</b>					
1	4111090	відсоток площі, на якій проведено капітальний ремонт до площі, що потребувала капітального ремонту	%	Розрахунок	100,000

11. Джерела фінансування інвестиційних проектів у розрізі підпрограм (2)

(тис.грн)

Код	Найменування джерел надходжень	КПКВК	Касові видатки станом на 1 січня звітного періоду			План видатків звітного періоду			Прогноз видатків до кінця реалізації інвестиційного проекту (3)			Пояснення, що характеризують джерела фінансування
			загальний фонд	спеціальний фонд	Разом	загальний фонд	спеціальний фонд	Разом	загальний фонд	спеціальний фонд	Разом	
1	2	3	4	5	6	7	8	9	10	11	12	13
УСЬОГО:												

1 Код функціональної класифікації видатків та кредитування бюджету вказується лише у випадку, коли бюджетна програма не поділяється на підпрограми.


2 Пункт 11 заповнюється тільки для затверджених у місцевому бюджеті видатків/надання кредитів на реалізацію інвестиційних проектів (програм).


3 Прогноз видатків до кінця реалізації інвестиційного проекту зазначається з розбивкою за роками.

Директор Департаменту  
житлово-комунальної  
інфраструктури виконавчого органу  
Київради (КМДА)

ПОГОДЖЕНО:

Директор Департаменту фінансів  
виконавчого органу КМР (КМДА)

  
(підпис)

  
(підпис)

Д.В. Науменко  
(ініціали та прізвище)

В.М. Репік  
(ініціали та прізвище)



**ЗАТВЕРДЖЕНО:**

**Наказ / розпорядчий документ**

Наказ Департаменту житлово-комунальної інфраструктури виконавчого органу Київської міської ради (Київської міської державної адміністрації)  
№ 15 від 26.12.2017

**Наказ**

Наказ Департаменту фінансів виконавчого органу Київської міської ради (Київської міської державної адміністрації) від "26" "12" 2017 р. № 360

**ПАСПОРТ**

**бюджетної програми місцевого бюджету на 2017 рік**

1. 4100000 (КПКВК МБ) Департамент житлово-комунальної інфраструктури виконавчого органу Київської міської ради (КМДА) (найменування головного розпорядника)
2. 4110000 (КПКВК МБ) Департамент житлово-комунальної інфраструктури виконавчого органу Київської міської ради (КМДА) (найменування відповідального виконавця)
3. 4116060 (КПКВК МБ) 0620 (КФКВК) 1 Благоустрій міст, сіл, селищ (найменування бюджетної програми)
4. Обсяг бюджетних призначень/бюджетних асигнувань - 141 016,300 тис.гривень, у тому числі загального фонду - 106 744,200 тис.гривень та спеціального фонду - 34 272,100 тис.гривень
5. Підстави для виконання бюджетної програми:

Конституція України, Житловий кодекс УРСР, Господарський кодекс України, Закон України "Про житлово-комунальні послуги", Бюджетний кодекс України №2456-VI від 08.07.2010, наказ Міністерства фінансів України від 26.08.2014 № 836 «Про деякі питання запровадження програмно-цільового методу складання та виконання місцевих бюджетів», Комплексна цільова програма підвищення енергоефективності та розвитку житлово-комунальної інфраструктури міста Києва на 2016-2020 роки, рішення Київської міської ради від 20.12.2017 № 705/3712 "Про внесення змін до рішення Київської міської ради від 12 грудня 2016 року № 554/1558 "Про бюджет міста Києва на 2017 рік", рішення Київської міської ради від 20.12.2017 №704/3711 "Про внесення змін до Програми економічного і соціального розвитку м. Києва на 2017 рік, затвердженої рішенням Київської міської ради від 12 грудня 2016 року №553/1557", розпорядження виконавчого органу Київської міської ради (Київської міської державної адміністрації) від 06.01.2017 №3 "Про програму економічного і соціального розвитку м. Києва на 2017 рік " (зі змінами).

**6. Мета бюджетної програми**

**7. Підпрограми, спрямовані на досягнення мети, визначеної паспортом бюджетної програми:**

--	--	--	--	--	--

**8. Обсяги фінансування бюджетної програми у розрізі підпрограм та завдань**

(тис.грн)

№ з/п	КПКВК	КФКВК	Підпрограма/завдання бюджетної програми	загальний фонд	спеціальний фонд	Разом
1	2	3	4	5	6	7
1	4116060	0620	Забезпечення благоустрою міських кладовищ	54739,700	11620,500	66360,200
2	4116060	0620	Проведення поточного ремонту та утримання гідротехнічних споруд	23076,000		23076,000
3	4116060	0620	Забезпечення функціонування бюветних комплексів	16176,554	4726,500	20903,054
4	4116060	0620	Забезпечення функціонування мережі громадських вбиралень міста	4577,952	3136,900	7714,852
5	4116060	0620	Забезпечення функціонування фонтанів	5773,114	988,200	6761,314
6	4116060	0620	Забезпечення функціонування мобільних туалетних кабін	1740,100		1740,100
7			Забезпечення проведення капітального ремонту об'єктів благоустрою		2900,000	2900,000
8	4116060	0620	Оновлення матеріально-технічної бази КП "СУППР"		10500,000	10500,000

9	4116060	0620	Оновлення матеріально-технічної бази	ДП "Київводфонд"		400,000	400,000	
10	4116060	0620	Виконання судових рішень				660,780	
					Усього	106 744,200	34 272,100	141 016,300

9. Перелік регіональних цільових програм, які виконуються у складі бюджетної програми:

Назва регіональної цільової програми та підпрограми	КПКВК	загальний фонд	спеціальний фонд	Разом
1	2	3	4	5
Комплексна цільова програма підвищення енергоефективності та розвитку житлово-комунальної інфраструктури міста Києва на 2016-2020 роки			6843,400	6843,400
Усього			6843,400	6843,400

10. Результативні показники бюджетної програми у розрізі підпрограм і завдань:

№ з/п	КПКВК	Показники	Одиниця виміру	Джерело інформації	Значення показника
1	2	3	4	5	6
<b>затрат</b>					
1	4116060	обсяг видатків			66360,200
2	4116060	витрати на поточне утримання міських кладовищ	тис. грн.	Рішення	52083,600
3	4116060	витрати на поточне утримання колумбаріїв	тис. грн.	Рішення	2656,100
4	4116060	витрати на капітальний ремонт об'єктів благоустрою	тис. грн.	Рішення	11620,500
5	4116060	загальна площа кладовищ, що потребує благоустрою	га	Звітність установ	552,953
6	4116060	загальна площа колумбаріїв, що потребує благоустрою	га	Звітність установ	10,800
7	4116060	загальна кількість об'єктів благоустрою, що потребує капітального ремонту	од	Звітність установ	18,000
<b>продукту</b>					
1	4116060	площа кладовищ, благоустроїв яких планується здійснювати	га	Звітність установ	552,953
2	4116060	площа колумбаріїв, благоустроїв яких планується здійснювати	га	Звітність установ	10,800
3	4116060	кількість об'єктів благоустрою, на яких планується проведення капітального ремонту	од	Звітність установ	18,000
<b>ефективності</b>					
1	4116060	середньорічні витрати на благоустроїв 1 га кладовища	тис. грн.	Розрахунок	94,192
2	4116060	середньорічні витрати на благоустроїв 1 га колумбарію	тис. грн.	Розрахунок	245,935
3	4116060	середня вартість робіт з капітального ремонту 1 об'єкту благоустрою	тис. грн.	Розрахунок	645,583
<b>якості</b>					
1	4116060	питома вага площі кладовищ, яку планується утримувати та благоустроювати, у загальній площі кладовищ	%	Розрахунок	100,000
2	4116060	питома вага площі колумбаріїв, яку планується утримувати та благоустроювати, у загальній площі колумбаріїв	%	Розрахунок	100,000
3	4116060	питома вага об'єктів благоустрою, на яких планується проведення капітального ремонту, у загальній кількості об'єктів благоустрою, що потребують капітального ремонту	%	Розрахунок	100,000
<b>затрат</b>					
2	<b>Проведення поточного ремонту та утримання гідротехнічних споруд</b>				
1	4116060	обсяг видатків			23076,000
2	4116060	кількість гідротехнічних споруд (ГТС), що потребують поточного ремонту та утримання	тис. грн.	Рішення сесії	868,000
3	4116060	протяжність дренажно-штовельних систем (ДШС), що потребують поточного ремонту та утримання	од.	Інвентаризаційна відомість основних засобів	223,500
<b>продукту</b>					
1	4116060	кількість гідротехнічних споруд (ГТС), що планується відремонтувати та утримувати	км.	Інвентаризаційна відомість основних засобів	868,000
2	4116060	протяжність дренажно-штовельних систем (ДШС), що планується відремонтувати та утримувати	од.	Звед. план з поточного ремонту та утримання на поточний рік	223,500
<b>ефективності</b>					
1	4116060	середня вартість ремонту та утримання однієї гідротехнічної споруди (ГТС)	км.	Звед. план з поточного ремонту та утримання на поточний рік	26,585
2	4116060	середня вартість ремонту та утримання 1 км дренажно-штовельної системи (ДШС)	тис. грн.	Розрахунок	103,248

<b>якості</b>					
1	4116060	відсоток кількості гідротехнічних споруд (ГТС), які плануються відремонтувати та утримувати, до кількості гідротехнічних споруд(ГТС), що потребують ремонту та утримання	%	Розрахунок	100,000
2	4116060	відсоток протяжності дренажно-штовльневих систем (ДШС), на яких планується проведення ремонту та утримання, до протяжності дренажно-штовльневих систем (ДШС), що потребують ремонту та утримання	%	Розрахунок	100,000
3		<b>Забезпечення функціонування бюветних комплексів</b>			
<b>затрат</b>					
1	4116060	Витрати на утримання бюветних комплексів	тис. грн.	Рішення	16176,554
2	4116060	Витрати на проведення капітального ремонту бюветних комплексів	тис. грн.	Рішення	3351,500
3	4116060	Витрати на придбання обладнання і предметів довгострокового користування для бюветних комплексів	тис. грн.	Рішення	1375,000
4	4116060	Кількість бюветних комплексів, що знаходяться на балансі	од.	Звітність установ	197,000
5	4116060	Кількість бюветних комплексів, що потребує проведення капітального ремонту	од.	Звітність установ	67,000
6	4116060	Кількість обладнання і предметів довгострокового користування для бюветних комплексів, що потребує придбання	од.	Звітність установ	108,000
<b>продукту</b>					
1	4116060	Кількість бюветних комплексів, утримання та поточний ремонт яких планується здійснювати	од.	Звітність установ	168,000
2	4116060	Кількість бюветів, капітальний ремонт яких планується здійснювати	од.	Звітність установ	23,000
3	4116060	Кількість обладнання і предметів довгострокового користування для бюветних комплексів, придбання яких планується здійснити	од.	Звітність установ	108,000
<b>ефективності</b>					
1	4116060	Середня вартість витрат на утримання та поточний ремонт одного бюветного комплексу	тис. грн.	Розрахунок	98,638
2	4116060	Середня вартість витрат на проведення капітального ремонту одного бюветного комплексу	тис. грн.	Розрахунок	145,717
3	4116060	Середня вартість витрат на придбання одиниці обладнання або предметів довгострокового користування для бюветних комплексів	тис. грн.	Розрахунок	12,731
<b>якості</b>					
1	4116060	Питома вага кількості бюветних комплексів утримання та поточний ремонт, яких планується здійснювати до загальної кількості бюветних комплексів	%	Розрахунок	83,249
2	4116060	Питома вага кількості бюветних комплексів капітальний ремонт, яких планується здійснювати до загальної кількості бюветних комплексів, що потребує проведення	%	Розрахунок	34,328
3	4116060	Питома вага кількості обладнання або предметів довгострокового користування для бюветних комплексів, придбання яких планується здійснювати до загальної кількості обладнання або предметів довгострокового користування для бюветних комплексів, що потребує придбання	%	Розрахунок	100,000
4		<b>Забезпечення функціонування мережі громадських вбиралень міста</b>			
<b>затрат</b>					
1	4116060	витрати на утримання громадських вбиралень	тис. грн.	Рішення сесії	4577,952
2	4116060	витрати на проведення капітального ремонту громадських вбиралень	тис. грн.	Рішення сесії	3136,900
3	4116060	кількість громадських вбиралень, що знаходяться на балансі	од.	Звітність установ	86,000
4	4116060	кількість громадських вбиралень, що потребує проведення капітального ремонту	од.	Звітність установ	23,000
<b>продукту</b>					
1	4116060	кількість громадських вбиралень, утримання та поточний ремонт яких планується здійснювати	од.	Звітність установ	21,000
2	4116060	кількість громадських вбиралень, на яких планується проведення капітального ремонту	од.	Звітність установ	7,000
<b>ефективності</b>					
1	4116060	середня вартість витрат на утримання та поточний ремонт однієї громадської вбиральні	тис. грн.	Розрахунок	217,998
2	4116060	середня вартість витрат на проведення капітального ремонту однієї громадської вбиральні	тис. грн.	Розрахунок	448,129
<b>якості</b>					
1	4116060	питома вага кількості громадських вбиралень утримання та поточний ремонт, яких планується здійснювати до загальної кількості громадських вбиралень	%	Розрахунок	24,419
2	4116060	питома вага кількості громадський вбиралень капітальний ремонт, яких планується здійснювати до загальної кількості громадських вбиралень, що потребує проведення	%	Розрахунок	30,434
5		<b>Забезпечення функціонування фонтанів</b>			
<b>затрат</b>					
1	4116060	Витрати на утримання фонтанів	тис. грн.	Рішення сесії	5773,114
2	4116060	Витрати на проведення планового капітального ремонту фонтанів	тис. грн.	Рішення сесії	863,200
3	4116060	Витрати на придбання обладнання і предметів довгострокового користування для фонтанів	тис. грн.	Рішення сесії	125,000
4	4116060	Кількість фонтанів, що знаходяться на балансі	од.	Рішення сесії	8,000
5	4116060	Кількість фонтанів, що потребує проведення капітального ремонту	од.	Рішення сесії	4,000

6	4116060	Кількість обладнання і предметів довгострокового користування для фонтанів, що потребує придбання	од.	Рішення сесії	1,000
<b>продукту</b>					
1	4116060	Кількість фонтанів, утримання та поточний ремонт яких планується здійснювати	од.	Звітність установ	8,000
2	4116060	Кількість фонтанів, на яких планується проведення капітального ремонту	од.	Рішення сесії	1,000
3	4116060	Кількість обладнання і предметів довгострокового користування для фонтанів, що планується придбати	од.	Звітність установ	1,000
<b>ефективності</b>					
1	4116060	Середня вартість витрат на утримання та поточний ремонт одного фонтану	тис. грн.	Розрахунок	721,639
2	4116060	Середня вартість витрат на проведення капітального ремонту одного фонтану	тис. грн.	Розрахунок	863,200
3	4116060	Середня вартість витрат на придбання одиниці обладнання і предметів довгострокового користування для фонтанів	тис. грн.	Розрахунок	125,000
<b>якості</b>					
1	4116060	Питома вага кількості фонтанів утримання та поточний ремонт, яких планується здійснювати до загальної кількості фонтанів	%	Розрахунок	100,000
2	4116060	Питома вага кількості фонтанів капітальний ремонт, яких планується здійснювати до загальної кількості фонтанів, що потребує проведення	%	Розрахунок	25,000
3	4116060	Питома вага кількості обладнання або предметів довгострокового користування для фонтанів, придбання яких планується здійснювати до загальної кількості обладнання або предметів довгострокового користування для фонтанів, що потребує придбання	%	Розрахунок	100,000
6	<b>Забезпечення функціонування мобільних туалетних кабін</b>				
<b>затрат</b>					
1	4116060	Витрати для обслуговування мобільних туалетних кабін	тис. грн.	Кошторисна документація	1267,500
2	4116060	Витрати для обслуговування мобільних туалетних кабін взятих в орендне користування	тис. грн.	Рішення Київради "Про бюджет міста Києва" на відповідний рік	472,600
3	4116060	Кількість мобільних туалетних кабін, що знаходяться на балансі	од.	Звітність установ	148,000
<b>продукту</b>					
1	4116060	Кількість мобільних туалетних кабін взятих в орендне користування	од.	Звітність установ	102,000
2	4116060	Кількість мобільних туалетних кабін взятих в орендне користування, що планується обслуговувати	од.	Звітність установ	102,000
3	4116060	Кількість мобільних туалетних кабін, обслуговування яких планується здійснювати	од.	Звітність установ	148,000
<b>ефективності</b>					
1	4116060	Середня вартість витрат на утримання однієї мобільної туалетної kabini	тис. грн.	Розрахунок	8,564
2	4116060	Середні витрати на обслуговування 1 мобільної туалетної kabini взятої в орендне користування	тис. грн.	Розрахунок	4,633
<b>якості</b>					
1	4116060	Питома вага кількості мобільних туалетних кабін обслуговування, яких планується здійснювати до загальної кількості мобільних туалетних кабін	%	Розрахунок	100,000
2	4116060	Питома вага кількості мобільних туалетних кабін взятих в орендне користування, що планується обслуговувати до загальної кількості мобільних туалетних кабін, що потребує обслуговування	%	Розрахунок	100,000
7	<b>Забезпечення проведення капітального ремонту об'єктів благоустрою</b>				
<b>затрат</b>					
1	4116060	витрати на проведення робіт з капітального ремонту об'єктів благоустрою	тис. грн.	Рішення Київради	2900,000
2	4116060	кількість об'єктів благоустрою, що потребують капітального ремонту	од.	Рішення Київради	2,000
3	4116060	метраж об'єктів благоустрою, що потребують капітального ремонту	кв.м	проектно-кошторисна документація	1295,000
<b>продукту</b>					
1	4116060	кількість об'єктів благоустрою, що планується відремонтувати	од.	Рішення КМР, Розпорядження КМДА	2,000
2	4116060	метраж об'єктів благоустрою, що планується відремонтувати	кв.м	проектно-кошторисна документація	1295,000
<b>ефективності</b>					
1	4116060	середня вартість ремонту 1 кв.м	грн.	Розрахунок	2239,382
2	4116060	середня вартість ремонту одного об'єкту благоустрою	тис. грн.	Розрахунок	1450,000
<b>якості</b>					
1	4116060	питома вага відремонтованих об'єктів благоустрою у загальній кількості об'єктів, що потребують ремонту	%	Розрахунок	100,000
2	4116060	питома вага відремонтованої площі об'єктів благоустрою у загальній площі об'єктів благоустрою, що потребує ремонту	%	Розрахунок	100,000
8	<b>Оновлення матеріально-технічної бази КП "СУППР"</b>				
<b>затрат</b>					
1	4116060	Обсяг видатків	тис. грн.	Рішення Київради	10500,000
2	4116060	Витрати на придбання спеціалізованої техніки	тис. грн.	Рішення Київради	9777,000

3	4116060	Витрати на придбання предметів та обладнання довгострокового користування	тис. грн.	Рішення Київради	723,000
<b>продукту</b>					
1	4116060	Кількість спеціалізованої техніки, що планується придбати	од.	Звітність підприємств	6,000
2	4116060	Кількість предметів та обладнання довгострокового користування, що планується придбати	од.	Звітність підприємств	105,000
<b>ефективності</b>					
1	4116060	Середня вартість 1 одиниці спеціалізованої техніки	тис. грн.	Розрахунок	1629,500
2	4116060	Середня вартість 1 одиниці предметів та обладнання довгострокового користування	тис. грн.	Розрахунок	6,886
<b>якості</b>					
1	4116060	Питома вага кількості придбаної спеціалізованої техніки до планової кількості	%	Розрахунок	100,000
2	4116060	Питома вага придбання предметів та обладнання довгострокового користування до планової кількості	%	Розрахунок	100,000
9		Оновлення матеріально-технічної бази СВКП "Київводфонд"			
<b>затрат</b>					
1	4116060	Обсяг видатків	тис. грн.	Рішення Київради	400,000
<b>продукту</b>					
1	4116060	Кількість спеціалізованої (спеціальної) техніки, що планується придбати	од.	Звітність підприємств	1,000
<b>ефективності</b>					
1	4116060	Середня вартість 1 одиниці спеціалізованої (спеціальної) техніки	тис. грн.	Розрахунок	400,000
<b>якості</b>					
1	4116060	Питома вага кількості придбаної спеціалізованої (спеціальної) техніки до планової кількості	%	Розрахунок	100,000
10		Виконання судових рішень			
<b>затрат</b>					
1	4116060	витрати на виконання судових рішень	тис. грн.	рішення суду	660,780
<b>продукту</b>					
1	4116060	кількість судових рішень	од.	Звітність підприємств	2,000
<b>ефективності</b>					
1	4116060	середні витрати на виконання одного судового рішення	тис. грн.	Розрахунок	330,390
<b>якості</b>					
1	4116060	відсоток виконання судових рішень у поточному році	%	Розрахунок	100,000

11. Джерела фінансування інвестиційних проектів у розрізі підпрограм (2)

(тис.грн)

Код	Найменування джерел надходжень	КПКВК	Касові видатки станом на 1 січня звітного періоду			План видатків звітного періоду			Прогноз видатків до кінця реалізації інвестиційного проекту (3)			Пояснення, що характеризують джерела фінансування
			загальний фонд	спеціальний фонд	Разом	загальний фонд	спеціальний фонд	Разом	загальний фонд	спеціальний фонд	Разом	
1	2	3	4	5	6	7	8	9	10	11	12	13
	УСЬОГО:											


1 Код функціональної класифікації видатків та кредитування бюджету вказується лише у випадку, коли бюджетна програма не поділяється на підпрограми.


2 Пункт 11 заповнюється тільки для затверджених у місцевому бюджеті видатків/надання кредитів на реалізацію інвестиційних проектів (програм).

Директор Департаменту житлово-комунальної інфраструктури виконавчого органу Київради (КМДА)

ПОГОДЖЕНО:

Заступник директора Департаменту фінансів виконавчого органу Київської міської ради (Київської міської державної адміністрації) - начальник управління фінансів транспорту, зв'язку та сфери послуг

  
(підпис)

  
(підпис)

Д.В. Науменко  
(ініціали та прізвище)

О.С. Мороз  
(ініціали та прізвище)

## ЗАТВЕРДЖЕНО:

## Наказ / розпорядчий документ

Наказ Департаменту житлово-комунальної інфраструктури виконавчого органу Київської міської ради (Київської міської державної адміністрації) № 15 від 26.12.2017

## Наказ

Департаменту фінансів виконавчого органу Київської міської ради (Київської міської державної адміністрації) від 26.12.2017 № 360

## ПАСПОРТ

## бюджетної програми місцевого бюджету на 2017 рік

1. 4100000 (КПКВК МБ) Департамент житлово-комунальної інфраструктури виконавчого органу Київської міської ради (КМДА) (найменування головного розпорядника)
2. 4110000 (КПКВК МБ) Департамент житлово-комунальної інфраструктури виконавчого органу Київської міської ради (КМДА) (найменування відповідального виконавця)
3. 4116310 (КПКВК МБ) 0490 (КФКВК) Реалізація заходів щодо інвестиційного розвитку території (найменування бюджетної програми)

4. Обсяг бюджетних призначень/бюджетних асигнувань - 633 974,300 тис.гривень, у тому числі загального фонду - тис.гривень та спеціального фонду - 633 974,300 тис.гривень

5. Підстави для виконання бюджетної програми:

Бюджетний кодекс України №2456- VI від 08.07.2010 (зі змінами), наказ Міністерства фінансів України від 26.08.2014 № 836 «Про деякі питання запровадження програмно-цільового методу складання та виконання місцевих бюджетів», Комплексна цільова програма підвищення енергоефективності та розвитку житлово-комунальної інфраструктури міста Києва на 2016-2020 роки, рішення Київської міської ради від 20.12.2017 № 705/3712 "Про внесення змін до рішення Київської міської ради від 12 грудня 2016 року № 554/1558 "Про бюджет міста Києва на 2017 рік", рішення Київської міської ради від 20.12.2017 №704/3711 "Про внесення змін до Програми економічного і соціального розвитку м. Києва на 2017 рік, затвердженої рішенням Київської міської ради від 12 грудня 2016 року №553/1557", розпорядження виконавчого органу Київської міської ради (Київської міської державної адміністрації) від 06.01.2017 №3 "Про програму економічного і соціального розвитку м. Києва на 2017 рік " (зі змінами).

6. Мета бюджетної програми

Проведення капітальних вкладень

7. Підпрограми, спрямовані на досягнення мети, визначеної паспортом бюджетної програми:

№з/п	КПКВК	КФКВК	Назва підпрограми
------	-------	-------	-------------------

8. Обсяги фінансування бюджетної програми у розрізі підпрограм та завдань

(тис.грн)

№з/п	КПКВК	КФКВК	Підпрограма/завдання бюджетної програми	загальний фонд	спеціальний фонд	Всього
------	-------	-------	---	----------------	------------------	--------



№з/п	КПКВК	ККВКВ	підпрограма завдання бюджетної програми	загальний фонд	спеціальний фонд	разом
1	2	3	4	5	6	7
1	4116310	0490	Забезпечення будівництва бюветних комплексів		11530,900	11530,900
2	4116310	0490	Забезпечення будівництва (реконструкції) фонтанів		34976,000	34976,000
3	4116310	0490	Здійснити заходи по реконструкції та технічному переоснащенню об'єктів накопичення та утилізації відходів міста		30745,600	30745,600
4	4116310	0490	Забезпечення спорудження об'єктів побутового обслуговування населення та об'єктів інших галузей господарства		1410,000	1410,000
5	4116310	0490	7.2. Здійснити заміну, реконструкцію об'єктів чи окремих елементів житлового фонду		184328,700	184328,700
6	4116310	0490	7.3. Здійснити заміну, модернізацію, санацію (реконструкцію) об'єктів чи окремих елементів інших об'єктів		8928,500	8928,500
7	4116310	0490	Забезпечення будівництва мереж водопостачання, водовідведення		144400,800	144400,800
8	4116310	0490	Забезпечення реконструкції мереж водопостачання, водовідведення		95963,600	95963,600
9	4116310	0490	Здійснити заходи по укріпленню схилів м. Києва		38515,200	38515,200
10	4116310	0490	Здійснити реконструкцію інженерних мереж до житлових будинків		1150,000	1150,000
11	4116310	0490	Забезпечення будівництва об'єктів тепло-, газопостачання, паливно-енергетичного комплексу та об'єктів енергозбереження		7800,000	7800,000
12	4116310	0490	Забезпечення реконструкції об'єктів тепло-, газопостачання, паливно-енергетичного комплексу та об'єктів енергозбереження		70375,500	70375,500
13	4116310	0490	Забезпечення будівництва (реконструкції) об'єктів, інших галузей господарства		2885,500	2885,500
14	4116310	0490	Придбання (випук) нерухомого майна		2,000	2,000
15	4116310	0490	Забезпечення будівництва (реконструкції) об'єктів дитячого оздоровчого комплексу "Джерело"		962,000	962,000
<b>Усього</b>					<b>633 974,300</b>	<b>633 974,300</b>

9. Перелік регіональних цільових програм, які виконуються у складі бюджетної програми:

(тис.грн)

Назва регіональної цільової програми та підпрограми	КПКВК	загальний фонд	спеціальний фонд	Разом
1	2	3	4	5
Комплексна цільова програма підвищення енергоефективності та розвитку житлово-комунальної інфраструктури міста Києва на 2016-2020 роки			234898,600	234898,600
<b>Усього</b>			<b>234898,600</b>	<b>234898,600</b>

10. Результативні показники бюджетної програми у розрізі підпрограм і завдань:

№з/п	КПКВК	Показники	Одиниця виміру	Джерело інформації	Значення показника
1	2	3	4	5	6
1	4116310	Забезпечення будівництва бюветних комплексів			
<b>затрат</b>					
1	4116310	витрати на виконання робіт з будівництва бюветних комплексів	тис. грн.	Рішення КМР, Розпорядження КМДА	10356,100
2	4116310	Витрати на виконання робіт з проектування об'єкту будівництва	тис. грн.;	Рішення КМР, Розпорядження КМДА	1174,800
<b>продукту</b>					
1	4116310	кількість об'єктів, які плануються побудувати	од.	Рішення КМР, Розпорядження КМДА	6,000
2	4116310	Кількість проектів для будівництва	од.	Рішення КМР, Розпорядження КМДА	20,000
<b>ефективності</b>					
1	4116310	середні витрати на будівництво 1 об'єкту	тис. грн.	Розрахунок	1726,017
2	4116310	Середні витрати на розробку 1 проекту для будівництва	тис. грн.;	Розрахунок	58,740
<b>якості</b>					
1	4116310	рівень готовності об'єктів будівництва	%	Розрахунок	93,333
2	4116310	Рівень готовності проектної документації будівництва об'єкту	%	Розрахунок	86,364
2	4116310	Забезпечення будівництва (реконструкції) фонтанів			
<b>затрат</b>					
1	4116310	витрати на виконання робіт з будівництва (реконструкції) фонтанів	тис. грн.	Рішення КМР, Розпорядження КМДА	34976,000
<b>продукту</b>					
1	4116310	кількість об'єктів, які плануються побудувати (реконструювати)	од.	Рішення КМР, Розпорядження КМДА	3,000
<b>ефективності</b>					

1	4116310	середні витрати на будівництво (реконструкції) 1 об'єкту	тис. грн.	Розрахунок	11658,667
<b>якості</b>					
1	4116310	рівень готовності об'єктів будівництва (реконструкції)	%	Розрахунок	100,000
3	4116310	<b>Здійснити заходи по реконструкції та технічному переоснащенню об'єктів накопичення та утилізації відходів міста</b>			
<b>затрат</b>					
1	4116310	витрати на будівництво, реконструкцію та технічне переоснащення об'єктів накопичення та утилізації відходів	тис. грн.	Рішення КМР, Розпорядження КМДА	29765,200
2	4116310	Витрати на виконання робіт з проектування реконструкції об'єктів	тис. грн.	Рішення КМР, Розпорядження КМДА	980,400
<b>продукту</b>					
1	4116310	кількість об'єктів	од	Рішення КМР, Розпорядження КМДА	4,000
2	4116310	Кількість проектів реконструкції об'єктів	од	Рішення КМР, Розпорядження КМДА	5,000
<b>ефективності</b>					
1	4116310	середня вартість витрат на один об'єкт	тис. грн.	Розрахунок	7441,300
2	4116310	Середні витрати на розробку 1 проекту реконструкції одного об'єкту	тис. грн.	Розрахунок	196,080
<b>якості</b>					
1	4116310	рівень готовності об'єктів,	%	Розрахунок	76,324
2	4116310	Рівень готовності проектної документації для реконструкції одного об'єкту	%	Розрахунок	91,953
4	4116310	<b>Забезпечення спорудження об'єктів побутового обслуговування населення та об'єктів інших галузей господарства</b>			
<b>затрат</b>					
1	4116310	витрати на будівництво об'єктів	тис. грн.	Рішення КМР, Розпорядження КМДА	700,000
2	4116310	витрати на проектування об'єктів, що планується спорудити	тис. грн.	Рішення КМР, Розпорядження КМДА	710,000
<b>продукту</b>					
1	4116310	кількість об'єктів, що планується побудувати	од	Рішення КМР, Розпорядження КМДА	1,000
2	4116310	кількість проектів для спорудження об'єктів	од	Рішення КМР, Розпорядження КМДА	24,000
<b>ефективності</b>					
1	4116310	середні витрати на будівництво 1 об'єкту	тис. грн.	Розрахунок	700,000
2	4116310	середні витрати на розробку 1 проекту будівництва об'єкту	тис. грн.	Розрахунок	29,583
<b>якості</b>					
1	4116310	рівень готовності будівництва об'єкту	%	Розрахунок	100,000
2	4116310	рівень готовності проектної документації по будівництву об'єкту	%	Розрахунок	66,667
5	4116310	<b>7.2.Здійснити заміну, реконструкцію об'єктів чи окремих елементів житлового фонду</b>			
<b>затрат</b>					
1	4116310	витрати на заміну реконструкцію об'єктів чи елементів	тис. грн.	Рішення КМР, Розпорядження КМДА	176148,700
2	4116310	Витрати на виконання робіт з проектування заміни, реконструкції об'єктів чи окремих елементів житлового фонду	тис. грн.	Рішення КМР, Розпорядження КМДА	8180,000
<b>продукту</b>					
1	4116310	кількість об'єктів реконструкції	од	Рішення КМР, Розпорядження КМДА	716,000
2	4116310	Кількість проектів заміни, реконструкції об'єктів чи окремих елементів житлового фонду	од.	Рішення КМР, Розпорядження КМДА	713,000
<b>ефективності</b>					
1	4116310	середня вартість витрат об'єкт чи елемент реконструкції, т	тис. грн.	Розрахунок	246,018
2	4116310	Середні витрати на розробку 1 проекту для заміни, реконструкції одного об'єкту чи окремих елементів житлового фонду	тис. грн.	Розрахунок	11,473
<b>якості</b>					
1	4116310	рівень виконання планових показників по реконструкції,	%	Розрахунок	74,627
2	4116310	Рівень готовності проектної документації для заміни, реконструкції одного об'єкту чи окремих елементів житлового фонду	%	Розрахунок	73,090
6	4116310	<b>7.3.Здійснити заміну, модернізацію, санацію (реконструкцію) об'єктів чи окремих елементів інших об'єктів</b>			
<b>затрат</b>					
1	4116310	Витрати на заміну, модернізацію, санацію (реконструкцію) об'єктів чи окремих елементів інших об'єктів	тис. грн.	Рішення КМР, Розпорядження КМДА	7480,000
2	4116310	Витрати на виконання робіт з проектування об'єктів	тис. грн.	Рішення КМР, Розпорядження КМДА	1448,500
<b>продукту</b>					
1	4116310	Кількість об'єктів модернізації, санації (реконструкції) чи окремих елементів інших об'єктів	од.	Рішення КМР, Розпорядження КМДА	205,000
2	4116310	Кількість проектів з модернізації, санації (реконструкції) чи окремих елементів інших об'єктів	од.	Рішення КМР, Розпорядження КМДА	228,000
<b>ефективності</b>					
1	4116310	Середня вартість витрат одного об'єкту модернізації, санації (реконструкції) чи окремого елементу	тис. грн.	Розрахунок	36,488
2	4116310	Середня вартість витрат на виконання 1 проекту	тис. грн.	Розрахунок	6,353

<b>якості</b>					
1	4116310	Рвень готовності об'єктів по модернізації, санації (реконструкції)	%	Розрахунок	100,000
2	4116310	Рівень готовності проектної документації об'єктів	%	Розрахунок	100,000
7	4116310	<b>Забезпечення будівництва мереж водопостачання, водовідведення</b>			
<b>затрат</b>					
1	4116310	витрати на об'єкт, що планується побудувати	тис. грн.	Рішення КМР, Розпорядження КМДА	141053,500
2	4116310	витрати на виконання робіт з проектування об'єкту будівництва	тис. грн.	Рішення КМР, Розпорядження КМДА	3347,300
<b>ефективності</b>					
1	4116310	середні витрати на будівництво 1 об'єкту	тис. грн.	Розрахунок	70526,750
2	4116310	середні витрати на розробку 1 проекту для будівництва	тис. грн.	Розрахунок	1115,767
<b>продукту</b>					
1	4116310	кількість об'єктів, які планується побудувати	од	Рішення КМР, Розпорядження КМДА	2,000
2	4116310	кількість проектів для будівництва об'єкту,	од	Рішення КМР, Розпорядження КМДА	3,000
<b>якості</b>					
1	4116310	рівень готовності об'єктів будівництва	%	Розрахунок	93,225
2	4116310	рівень готовності проектної документації будівництва об'єкту	%	Розрахунок	74,005
8	4116310	<b>Забезпечення реконструкції мереж водопостачання, водовідведення</b>			
<b>затрат</b>					
1	4116310	витрати на об'єкт, що планується реконструювати,	тис. грн.	Рішення КМР, Розпорядження КМДА	94269,800
2	4116310	витрати на виконання робіт з проектування об'єкту реконструкції	тис. грн.	Рішення КМР, Розпорядження КМДА	1693,800
<b>продукту</b>					
1	4116310	кількість об'єктів, які планується реконструювати	од	Рішення КМР, Розпорядження КМДА	9,000
2	4116310	кількість проектів для реконструкції об'єкту,	од	Рішення КМР, Розпорядження КМДА	9,000
<b>ефективності</b>					
1	4116310	середні витрати на реконструкції 1 об'єкту	тис. грн.	Розрахунок	10474,422
2	4116310	середні витрати на розробку 1 проекту для реконструкції	тис. грн.	Розрахунок	188,200
<b>якості</b>					
1	4116310	рівень готовності об'єктів (реконструкції	%	Розрахунок	6,230
2	4116310	рівень готовності проектної документації реконструкції об'єкту	%	Розрахунок	13,620
9	4116310	<b>Здійснити заходи по укріпленню схилів м. Києва</b>			
<b>затрат</b>					
1	4116310	витрати на укріплення схилів м. Києва	тис. грн.	Рішення КМР, Розпорядження КМДА	36901,600
2	4116310	витрати на проектування укріплення схилів м. Києва	тис. грн.	Рішення КМР, Розпорядження КМДА	1613,600
<b>продукту</b>					
1	4116310	кількість об'єктів, що потребують укріплення	од	Рішення КМР, Розпорядження КМДА	6,000
2	4116310	кількість проектів, що потребують укріплення	од	Рішення КМР, Розпорядження КМДА	11,000
<b>ефективності</b>					
1	4116310	середня вартість витрат на укріплення 1 схилу	тис. грн.	Розрахунок	6150,267
2	4116310	середня вартість витрат на виконання 1 проекту	тис. грн.	Розрахунок	146,691
<b>якості</b>					
1	4116310	рівень готовності робіт по укріпленню схилу	%	Розрахунок	36,247
2	4116310	рівень готовності проектної документації об'єктів	%	Розрахунок	91,000
10	4116310	<b>Здійснити реконструкцію інженерних мереж до житлових будинків</b>			
<b>затрат</b>					
1	4116310	витрати на виконання робіт з проектування об'єкту реконструкції	тис. грн.	Рішення КМР, Розпорядження КМДА	1150,000
<b>продукту</b>					
1	4116310	кількість проектів для (реконструкції об'єкту	од	Рішення КМР, Розпорядження КМДА	1,000
<b>ефективності</b>					
1	4116310	середні витрати на розробку 1 проекту для реконструкції об'єкту	тис. грн.	Розрахунок	1150,000
<b>якості</b>					
1	4116310	рівень готовності проектної документації реконструкції об'єкту	%	Розрахунок	100,000
11	4116310	<b>Забезпечення будівництва об'єктів тепло-, газопостачання, паливно-енергетичного комплексу та об'єктів енергозбереження</b>			
<b>затрат</b>					
1	4116310	витрати на об'єкт, що планується побудувати, тис. грн.	тис. грн.	Рішення КМР, Розпорядження КМДА	5312,500

2	4116310	витрати на виконання робіт з проектування об'єкту будівництва	тис. грн.	Рішення КМР, Розпорядження КМДА	2487,500
<b>продукту</b>					
1	4116310	кількість об'єктів, які планується побудувати	од	Рішення КМР, Розпорядження КМДА	1,000
2	4116310	кількість проектів для будівництва об'єкту	од	Рішення КМР, Розпорядження КМДА	2,000
<b>ефективності</b>					
1	4116310	середня вартість витрат на будівництво одного об'єкту	тис. грн.	Розрахунок	5312,500
2	4116310	середні витрати на розробку 1 проекту для будівництва	тис. грн.	Розрахунок	1243,750
<b>якості</b>					
1	4116310	рівень готовності об'єктів будівництва	%	Розрахунок	2,250
2	4116310	рівень готовності проектно-кошторисної документації будівництва об'єкту	%	Розрахунок	90,000
12	4116310	<b>Забезпечення реконструкції об'єктів тепло-, газопостачання, паливно-енергетичного комплексу та об'єктів енергозбереження</b>			
<b>затрат</b>					
1	4116310	витрати на об'єкт, що планується реконструювати,	тис. грн.	Рішення КМР, Розпорядження КМДА	68625,500
2	4116310	витрати на виконання робіт з проектування об'єкту реконструкції	тис. грн.	Рішення КМР, Розпорядження КМДА	1750,000
<b>продукту</b>					
1	4116310	кількість об'єктів реконструкції	од	Рішення КМР, Розпорядження КМДА	3,000
2	4116310	кількість проектів для реконструкції об'єкту	од	Рішення КМР, Розпорядження КМДА	8,000
<b>ефективності</b>					
1	4116310	середня вартість витрат на реконструкцію 1 об'єкту	тис. грн.	Розрахунок	22875,167
2	4116310	середні витрати на розробку 1 проекту для реконструкції	тис. грн.	Розрахунок	218,750
<b>якості</b>					
1	4116310	рівень готовності об'єктів реконструкції	%	Розрахунок	74,493
2	4116310	рівень готовності проектно-кошторисної документації реконструкції об'єкту	%	Розрахунок	100,000
13	4116310	<b>Забезпечення будівництва (реконструкції) об'єктів, інших галузей господарства</b>			
<b>затрат</b>					
1	4116310	витрати на будівництво об'єктів	тис. грн.	Рішення КМР, Розпорядження КМДА	756,700
2	4116310	Витрати на проектування об'єктів, що планується побудувати	тис. грн.	Рішення КМР, Розпорядження КМДА	1218,800
3	4116310	витрати на реконструкцію і ремонт об'єктів	тис. грн.	Рішення КМР, Розпорядження КМДА	810,000
4	4116310	Витрати на проектування об'єктів, що планується реконструювати та відремонтувати	тис. грн.	Рішення КМР, Розпорядження КМДА	100,000
<b>продукту</b>					
1	4116310	кількість об'єктів, що планується побудувати	од.	Рішення КМР, Розпорядження КМДА	3,000
2	4116310	кількість проектів об'єктів будівництва	од.	Рішення КМР, Розпорядження КМДА	4,000
3	4116310	кількість об'єктів, на яких планується реконструкція (ремонт)	од.	Рішення КМР, Розпорядження КМДА	1,000
4	4116310	кількість проектів об'єктів реконструкції (ремонт)	од.	Рішення КМР, Розпорядження КМДА	1,000
<b>ефективності</b>					
1	4116310	середні витрати на будівництво одного об'єкту	тис. грн.	Розрахунок	252,233
2	4116310	середні витрати на розробку одного проекту по будівництву	тис. грн.	Розрахунок	304,700
3	4116310	середні витрати на реконструкцію та ремонту одного об'єкту	тис. грн.	Розрахунок	810,000
4	4116310	середні витрати на розробку одного проекту по реконструкції та ремонту	тис. грн.	Розрахунок	100,000
<b>якості</b>					
1	4116310	рівень готовності будівництва об'єкту	%	Розрахунок	55,650
2	4116310	рівень готовності проектно-кошторисної документації по будівництву об'єкту	%	Розрахунок	89,175
3	4116310	рівень готовності реконструкції та ремонту об'єкту	%	Розрахунок	100,000
4	4116310	рівень готовності проектно-кошторисної документації по реконструкції (ремонт) об'єкту	%	Розрахунок	100,000
14	4116310	<b>Придбання (вкуп) нерухомого майна</b>			
<b>затрат</b>					
1	4116310	витрати пов'язані з придбанням (вкупом) нерухомого майна	тис. грн.	Рішення КМР, Розпорядження КМДА	2,000
<b>продукту</b>					
1	4116310	кількість одиниць нерухомого майна, яке планується придбати (вкупити)	од.:	Рішення КМР, Розпорядження КМДА	1,000
<b>ефективності</b>					
1	4116310	середні витрати на придбання (вкуп) одиниці нерухомого майна	тис. грн.	Розрахунок	2,000
<b>якості</b>					
1	4116310	динаміка придбання (вкупу) нерухомого майна порівняно в порівнянні з попереднім періодом	%	Розрахунок	100,000
15	4116310	<b>Забезпечення будівництва (реконструкції) об'єктів дитячого оздоровчого комплексу "Джерело"</b>			

затрат					
1	4116310	витрати на реконструкцію об'єктів ДОК "Джерело"	тис. грн.;	Рішення КМР, Розпорядження КМДА	500,000
2	4116310	витрати на виконання робіт з проектування об'єкту будівництва (реконструкції)	тис. грн.;	Рішення КМР, Розпорядження КМДА	462,000
продукту					
1	4116310	кількість об'єктів, що планується реконструювати	од.	Рішення КМР, Розпорядження КМДА	1,000
2	4116310	кількість проектів для будівництва (реконструкції) об'єктів	од.	Рішення КМР, Розпорядження КМДА	3,000
ефективності					
1	4116310	середні витрати на реконструкцію 1 об'єкту	тис. грн.;	Розрахунок	500,000
2	4116310	середні витрати на розробку 1 проекту будівництва (реконструкції) об'єкту	тис. грн.;	Розрахунок	154,000
якості					
1	4116310	рівень готовності реконструкції об'єкту	%	статистична звітність	100,000
2	4116310	рівень готовності проектної документації по будівництву (реконструкції) об'єкту	%	статистична звітність	100,000

11. Джерела фінансування інвестиційних проектів у розрізі підпрограм (2)

(тис.грн)

Код	Найменування джерел надходжень	КПКВК	Касові видатки станом на 1 січня звітного періоду			План видатків звітного періоду			Прогноз видатків до кінця реалізації інвестиційного проекту (3)			Пояснення, що характеризують джерела фінансування
			загальний фонд	спеціальний фонд	Разом	загальний фонд	спеціальний фонд	Разом	загальний фонд	спеціальний фонд	Разом	
1	2	3	4	5	6	7	8	9	10	11	12	13
	2017ПРОТИАВАРИЙНІРОБОТИІЗ УКРІПЛЕННЯ ЗСУВОНЕБЕЗПЕЧНОГО СХИЛУ СОВСЬКОЇ БАЛКИ Б ІЛЯ ВУЛ.ПЕТРА РАДЧЕНКА У СОЛОМ'ЯНСЬКОМУ РАЙОНІ	4116310		20533,749	20533,749		5000,000	5000,000		6994,951	6994,951	✓
602400	Кошти, що передаються із загального фонду до бюджету розвитку (спеціального фонду)		X	20533,749	20533,749	X	5000,000	5000,000	X	6994,951	6994,951	Сума кас. видатків за період, коли замовником робіт було визначено ВАТ "СУППР", становить 1 166,278тис. грн, що враховано в загальній сумі КасВид.
	2018ПРОТИАВАРИЙНІРОБОТИІЗ УКРІПЛЕННЯ ЗСУВОНЕБЕЗПЕЧНОГО СХИЛУ СОВСЬКОЇ БАЛКИ Б ІЛЯ ВУЛ.ПЕТРА РАДЧЕНКА У СОЛОМ'ЯНСЬКОМУ РАЙОНІ	4116310								3497,475	3497,475	
602400	Кошти, що передаються із загального фонду до бюджету розвитку (спеціального фонду)		X			X			X	3497,475	3497,475	
	2019ПРОТИАВАРИЙНІРОБОТИІЗ УКРІПЛЕННЯ ЗСУВОНЕБЕЗПЕЧНОГО СХИЛУ СОВСЬКОЇ БАЛКИ Б ІЛЯ ВУЛ.ПЕТРА РАДЧЕНКА У СОЛОМ'ЯНСЬКОМУ РАЙОНІ	4116310								3497,475	3497,475	
602400	Кошти, що передаються із загального фонду до бюджету розвитку (спеціального фонду)		X			X			X	3497,475	3497,475	
	2017ВСТАНОВЛЕННЯ ІНДИВІДУАЛЬНИХ ТЕПЛОВИХ ПУНКТИВ В ЗАКЛАДАХ БЮДЖЕТНОЇ СФЕРИ ТА ОБ'ЄКТАХ КОМУНАЛЬНОЇ ВЛАСНОСТІ (ПЕРЕЛІК ОБ'ЄКТІВ ВИЗНАЧАЄТЬСЯ РОЗПОРЯДЖЕННЯМ КИЇВСЬКОЇ М ІСЬКОЇ ДЕРЖАВНОЇ АДМІНІСТРАЦІЇ)	4116310					1530,000	1530,000		7845,000	7845,000	✓

602400	Кошти, що передаються із загального фонду до бюджету розвитку (спеціального фонду)		X			X	1530,000	1530,000	X	7845,000	7845,000	
	<b>2018ВСТАНОВЛЕННЯ ІНДИВІДУАЛЬНИХ ТЕПЛОВИХ ПУНКТИВ В ЗАКЛАДАХ БЮДЖЕТНОЇ СФЕРИ ТА ОБ'ЄКТАХ КОМУНАЛЬНОЇ ВЛАСНОСТІ (ПЕРЕЛІК ОБ'ЄКТІВ ВИЗНАЧАЄТЬСЯ РОЗПОРЯДЖЕННЯМ КИЇВСЬКОЇ МІСЬКОЇ ДЕРЖАВНОЇ АДМІНІСТРАЦІЇ)</b>	<b>4116310</b>								<b>3922,500</b>	<b>3922,500</b>	
602400	Кошти, що передаються із загального фонду до бюджету розвитку (спеціального фонду)		X			X			X	3922,500	3922,500	
	<b>2019ВСТАНОВЛЕННЯ ІНДИВІДУАЛЬНИХ ТЕПЛОВИХ ПУНКТИВ В ЗАКЛАДАХ БЮДЖЕТНОЇ СФЕРИ ТА ОБ'ЄКТАХ КОМУНАЛЬНОЇ ВЛАСНОСТІ (ПЕРЕЛІК ОБ'ЄКТІВ ВИЗНАЧАЄТЬСЯ РОЗПОРЯДЖЕННЯМ КИЇВСЬКОЇ МІСЬКОЇ ДЕРЖАВНОЇ АДМІНІСТРАЦІЇ)</b>	<b>4116310</b>								<b>3922,500</b>	<b>3922,500</b>	
602400	Кошти, що передаються із загального фонду до бюджету розвитку (спеціального фонду)		X			X			X	3922,500	3922,500	
185757	<b>2017ОСНАЩЕННЯІНЖЕНЕРНИХ ВВОДІВ БЮДЖЕТНИХ ЗАКЛАДІВ ТА ОБ'ЄКТІВ КОМУНАЛЬНОЇ ВЛАСНОСТІ СИСТЕМАМИ ОБЛІКУ (ПЕРЕЛІК ОБ'ЄКТІВ ВИЗНАЧАЄТЬСЯ РОЗПОРЯДЖЕННЯМ КИЇВСЬКОЇ МІСЬКОЇ ДЕРЖАВНОЇ АДМ ІНІСТРАЦІЇ)</b>	<b>4116310</b>					<b>2600,000</b>	<b>2600,000</b>				
602400	Кошти, що передаються із загального фонду до бюджету розвитку (спеціального фонду)		X			X	2600,000	2600,000	X			Термін завершення будівництва у 2017 р.
	<b>2017ОСНАЩЕННЯІНЖЕНЕРНИХ ВВОДІВ ЖИТЛОВИХ БУДИНКІВ КОМУНАЛЬНОЇ ФОРМИ ВЛАСНОСТІ, ЖБК ТА ОСББ ТЕПЛОЛІЧІЛЬНИКАМИ РАЗОМ З ПРОГРАМНО-АПАРATНОЮ ЧАСТИНОЮ ДИСПЕТЧЕРИЗАЦІЇ (ПЕРЕЛІК ВИЗНАЧЕНИЙ РОЗПОРЯДЖЕННЯМ ВО КМР (КМДА) ВІД 28.11.2014 № 1395)</b>	<b>4116310</b>			<b>131074,250</b>	<b>131074,250</b>	<b>25300,000</b>	<b>25300,000</b>		<b>33177,131</b>	<b>33177,131</b>	
602400	Кошти, що передаються із загального фонду до бюджету розвитку (спеціального фонду)		X		131074,250	131074,250	25300,000	25300,000	X	33177,131	33177,131	При розрахунку прогнозу враховано кас. видатки депутатських коштів: 734,819тис. грн., які було виділено на зазначений об'єкт у 2016 р. по капремонту

	2018 ОСНАЩЕННЯ ІНЖЕНЕРНИХ ВВОДІВ ЖИТЛОВИХ БУДИНКІВ КОМУНАЛЬНОЇ ФОРМИ ВЛАСНОСТІ, ЖБК ТА ОСББ ТЕПЛОЛІЧИЛЬНИКАМИ РАЗОМ З ПРОГРАМНО-АПАРATНОЮ ЧАСТИНОЮ ДИСПЕТЧЕРИЗАЦІЇ (ПЕРЕЛІК ВИЗНАЧЕНИЙ РОЗПОРЯДЖЕННЯМ ВО КМР (КМДА) ВІД 28.11.2014 № 1395)	4116310								16588,565	16588,565		
602400	Кошти, що передаються із загального фонду до бюджету розвитку (спеціального фонду)		X			X			X	16588,565	16588,565		
	2019 ОСНАЩЕННЯ ІНЖЕНЕРНИХ ВВОДІВ ЖИТЛОВИХ БУДИНКІВ КОМУНАЛЬНОЇ ФОРМИ ВЛАСНОСТІ, ЖБК ТА ОСББ ТЕПЛОЛІЧИЛЬНИКАМИ РАЗОМ З ПРОГРАМНО-АПАРATНОЮ ЧАСТИНОЮ ДИСПЕТЧЕРИЗАЦІЇ (ПЕРЕЛІК ВИЗНАЧЕНИЙ РОЗПОРЯДЖЕННЯМ ВО КМР (КМДА) ВІД 28.11.2014 № 1395)	4116310								16588,566	16588,566		
602400	Кошти, що передаються із загального фонду до бюджету розвитку (спеціального фонду)		X			X			X	16588,566	16588,566		
	2017 ОСНАЩЕННЯ ОБ'ЄКТІВ ОСВІТИ РАЙОННОГО ПІДПОРЯДКУВАННЯ СИСТЕМОЮ ДИСПЕТЧЕРИЗАЦІЇ ТА МОНІТОРИНГУ ЕНЕРГОСПОЖИВАННЯ (ПЕРЕЛІК ОБ'ЄКТІВ ВИЗНАЧЕНИЙ РОЗПОРЯДЖЕННЯМ ВО КМР (КМДА) ВІД 04.09.2017 № 1078)	4116310					3755,000	3755,000		21245,000	21245,000	✓	
602400	Кошти, що передаються із загального фонду до бюджету розвитку (спеціального фонду)		X			X	3755,000	3755,000	X	21245,000	21245,000		
	2018 ОСНАЩЕННЯ ОБ'ЄКТІВ ОСВІТИ РАЙОННОГО ПІДПОРЯДКУВАННЯ СИСТЕМОЮ ДИСПЕТЧЕРИЗАЦІЇ ТА МОНІТОРИНГУ ЕНЕРГОСПОЖИВАННЯ (ПЕРЕЛІК ОБ'ЄКТІВ ВИЗНАЧЕНИЙ РОЗПОРЯДЖЕННЯМ ВО КМР (КМДА) ВІД 04.09.2017 № 1078)	4116310								21245,000	21245,000		
602400	Кошти, що передаються із загального фонду до бюджету розвитку (спеціального фонду)		X			X			X	21245,000	21245,000		
	2017 ВОДОПОСТАЧАННЯ ТА КАНАЛІЗУВАННЯ МАЛОПОВЕРХОВОЇ ЗАБУДОВИ РАЙОНУ "БІЛИЧІ" ТА "НОВО-БІЛИЧІ" У СВЯТОШИНЬСЬКОМУ РАЙОНІ М. КИЄВА	4116310			39377,819	39377,819		1,000	1,000	14224,400	14224,400	✓	
602400	Кошти, що передаються із загального фонду до бюджету розвитку (спеціального фонду)		X		39377,819	39377,819	X	1,000	1,000	X	14224,400	14224,400	
	2018 ВОДОПОСТАЧАННЯ ТА КАНАЛІЗУВАННЯ МАЛОПОВЕРХОВОЇ ЗАБУДОВИ РАЙОНУ "БІЛИЧІ" ТА "НОВО-БІЛИЧІ" У СВЯТОШИНЬСЬКОМУ РАЙОНІ М. КИЄВА	4116310								7112,200	7112,200		

602400	Кошти, що передаються із загального фонду до бюджету розвитку (спеціального фонду)		X			X			X	7112,200	7112,200	
	<b>2019ВОДОПОСТАЧАННЯ ТА КАНАЛІЗУВАННЯ МАЛОПОВЕРХОВОЇ ЗАБУДОВИ РАЙОНУ "БІЛИЧІ"ТА "НОВО-БІЛИЧІ"У СВЯТОШИНЬСЬКОМУ РАЙОНІМ. КІЄВА</b>	<b>4116310</b>								<b>7112,200</b>	<b>7112,200</b>	
602400	Кошти, що передаються із загального фонду до бюджету розвитку (спеціального фонду)		X			X			X	7112,200	7112,200	
	<b>2017РЕКОНСТРУКЦІЯ ВОДОПРОВІДНОЇ МЕРЕЖІД=300 ММ НА ТЕРИТОРІЇ НАЦІОНАЛЬНОГО МУЗЕЮІСТОРІЇ УКРАЇНИ У ДРУГІЙ СВІТОВІЙ ВІЙНІ.МЕМОРІАЛЬНОГО КОМПЛЕКСУ</b>	<b>4116310</b>			174,700	174,700		2646,900	2646,900	17796,648	17796,648	✓
602400	Кошти, що передаються із загального фонду до бюджету розвитку (спеціального фонду)		X	174,700	174,700	X	2646,900	2646,900	X	17796,648	17796,648	При розрахунку прогнозу враховано власні кошти: 112,3тис. грн.
	<b>2018РЕКОНСТРУКЦІЯ ВОДОПРОВІДНОЇ МЕРЕЖІД=300 ММ НА ТЕРИТОРІЇ НАЦІОНАЛЬНОГО МУЗЕЮІСТОРІЇ УКРАЇНИ У ДРУГІЙ СВІТОВІЙ ВІЙНІ.МЕМОРІАЛЬНОГО КОМПЛЕКСУ</b>	<b>4116310</b>								<b>8898,324</b>	<b>8898,324</b>	
602400	Кошти, що передаються із загального фонду до бюджету розвитку (спеціального фонду)		X			X			X	8898,324	8898,324	
	<b>2019РЕКОНСТРУКЦІЯ ВОДОПРОВІДНОЇ МЕРЕЖІД=300 ММ НА ТЕРИТОРІЇ НАЦІОНАЛЬНОГО МУЗЕЮІСТОРІЇ УКРАЇНИ У ДРУГІЙ СВІТОВІЙ ВІЙНІ.МЕМОРІАЛЬНОГО КОМПЛЕКСУ</b>	<b>4116310</b>								<b>8898,324</b>	<b>8898,324</b>	
602400	Кошти, що передаються із загального фонду до бюджету розвитку (спеціального фонду)		X			X			X	8898,324	8898,324	
185355	<b>2017САНАЦІЯ ВОДОПРОВІДНИХ МЕРЕЖ Д=300, 400 ММ НА ВУЛ. ШЕВЧЕНКА ТА ВУЛ. ЛЕНІНА В МІКРОРАЙОНІЖУЛЯНИ М. КІЄВА</b>	<b>4116310</b>			2096,898	2096,898		8544,500	8544,500	2092,500	2092,500	✓
602400	Кошти, що передаються із загального фонду до бюджету розвитку (спеціального фонду)		X	2096,898	2096,898	X	8544,500	8544,500	X	2092,500	2092,500	Об'єкт пусковий у 2017 році. Очікується економія коштів відносно кошторисної вартості.
187324	<b>2017ПРОВЕДЕННЯ ОСВІТЛЕННЯ ТА ВІДЕОПОСТЕРЕЖЕННЯ ДЛЯ АЛЕЇ ПОЧЕСНИХ ПОХОВАНЬ</b>	<b>4116310</b>						910,000	910,000			
602400	Кошти, що передаються із загального фонду до бюджету розвитку (спеціального фонду)		X			X	910,000	910,000	X			
185350	<b>2017ВИКУП НЕРУХОМОГО МАЙНА У ЗВ'ЯЗКУ З СУСПІЛЬНОЮ ПОТРЕБОЮ, ПОВ'ЯЗАНОЮ З БУДІВНИЦТВОМ ДРУГОЇ НИТКИ ГОЛОВНОГО МІСЬКОГО КАНАЛІЗАЦІЙНОГО КОЛЕКТОРА В М.КИЄВ І</b>	<b>4116310</b>						2,000	2,000	10298,200	10298,200	✓



602400	Кошти, що передаються із загального фонду до бюджету розвитку (спеціального фонду)		X			X	2,000	2,000	X	10298,200	10298,200	
185350	<b>2018ВИКУП НЕРУХОМОГО МАЙНА У ЗВ'ЯЗКУ З СУСПІЛЬНОЮ ПОТРЕБОЮ, ПОВ'ЯЗАНОЮ З БУДІВНИЦТВОМ ДРУГОЇ НИТКИ ГОЛОВНОГО МІСЬКОГО КАНАЛІЗАЦІЙНОГО КОЛЕКТОРА В М.КИЄВ І</b>	<b>4116310</b>								<b>10298,200</b>	<b>10298,200</b>	
602400	Кошти, що передаються із загального фонду до бюджету розвитку (спеціального фонду)		X			X			X	10298,200	10298,200	
185756	<b>2017ВОДОПОСТАЧАННЯ СЕЛИЩА РИБНЕ ДНІПРОВСЬКОГО РАЙОНУ</b>	<b>4116310</b>		<b>111,296</b>	<b>111,296</b>		<b>2300,000</b>	<b>2300,000</b>		<b>45,404</b>	<b>45,404</b>	✓
602400	Кошти, що передаються із загального фонду до бюджету розвитку (спеціального фонду)		X	111,296	111,296	X	2300,000	2300,000	X	45,404	45,404	
	<b>2017РЕГУЛЮВАННЯ РІВНЯ ВОДИ ВОДОЙМИ ОЗЕРА ГЛИНКА З ВИКОНАННЯМ БЕРЕГОУКРІПЛЕННЯ ТА БЛАГОУСТРОЮ ПВДЕННОЇ ІІ ЧАСТИНИ</b>	<b>4116310</b>		<b>2192,300</b>	<b>2192,300</b>		<b>100,000</b>	<b>100,000</b>		<b>17342,900</b>	<b>17342,900</b>	✓
602400	Кошти, що передаються із загального фонду до бюджету розвитку (спеціального фонду)		X	2192,300	2192,300	X	100,000	100,000	X	17342,900	17342,900	
	<b>2018РЕГУЛЮВАННЯ РІВНЯ ВОДИ ВОДОЙМИ ОЗЕРА ГЛИНКА З ВИКОНАННЯМ БЕРЕГОУКРІПЛЕННЯ ТА БЛАГОУСТРОЮ ПВДЕННОЇ ІІ ЧАСТИНИ</b>	<b>4116310</b>								<b>8671,450</b>	<b>8671,450</b>	
602400	Кошти, що передаються із загального фонду до бюджету розвитку (спеціального фонду)		X			X			X	8671,450	8671,450	
	<b>2019РЕГУЛЮВАННЯ РІВНЯ ВОДИ ВОДОЙМИ ОЗЕРА ГЛИНКА З ВИКОНАННЯМ БЕРЕГОУКРІПЛЕННЯ ТА БЛАГОУСТРОЮ ПВДЕННОЇ ІІ ЧАСТИНИ</b>	<b>4116310</b>								<b>8671,450</b>	<b>8671,450</b>	
602400	Кошти, що передаються із загального фонду до бюджету розвитку (спеціального фонду)		X			X			X	8671,450	8671,450	
	<b>2017РЕКОНСТРУКЦІЯ КОТЕЛЬНИНА ВУЛ. КОТЕЛЬНИКОВА, 7/13</b>	<b>4116310</b>		<b>18589,265</b>	<b>18589,265</b>		<b>1985,500</b>	<b>1985,500</b>		<b>5730,635</b>	<b>5730,635</b>	✓
602400	Кошти, що передаються із загального фонду до бюджету розвитку (спеціального фонду)		X	18589,265	18589,265	X	1985,500	1985,500	X	5730,635	5730,635	
	<b>2018РЕКОНСТРУКЦІЯ КОТЕЛЬНИНА ВУЛ. КОТЕЛЬНИКОВА, 7/13</b>	<b>4116310</b>								<b>5730,635</b>	<b>5730,635</b>	
602400	Кошти, що передаються із загального фонду до бюджету розвитку (спеціального фонду)		X			X			X	5730,635	5730,635	
	<b>2017БУДІВНИЦТВО БЮВЕТНОГО КОМПЛЕКСУ НА ВУЛИЦІ ЙОРДАНСЬКІЙ, 11 В ОБОЛОНСЬКОМУ РАЙОНІ</b>	<b>4116310</b>					<b>2000,000</b>	<b>2000,000</b>		<b>1256,400</b>	<b>1256,400</b>	✓

602400	Кошти, що передаються із загального фонду до бюджету розвитку (спеціального фонду)		X			X	2000,000	2000,000	X	1256,400	1256,400	Об'єкт пусковий у 2017 році. Очікується економія коштів відносно кошторисної вартості.
	<b>2018БУДІВНИЦТВО БЮВЕТНОГО КОМПЛЕКСУ НА ВУЛИЦІ ЙОРДАНСЬКІЙ, 11 В ОБОЛОНСЬКОМУ РАЙОНІ</b>	<b>4116310</b>								<b>1256,400</b>	<b>1256,400</b>	
602400	Кошти, що передаються із загального фонду до бюджету розвитку (спеціального фонду)		X			X			X	1256,400	1256,400	
	<b>2017БУДІВНИЦТВО АРТЕЗІАНСЬКОЇ СВЕРДЛОВИНИ МАЛОЇ ПРОДУКТИВНОСТІНА ПЕРЕТИНІ ВУЛИЦЬ СІЧОВИХ СТРІЛЬЦІВІ КУДРЯВСЬКОЇ У ШЕВЧЕНКІВСЬКОМУ РАЙОНІ</b>	<b>4116310</b>					<b>47,600</b>	<b>47,600</b>		<b>2193,400</b>	<b>2193,400</b>	✓
602400	Кошти, що передаються із загального фонду до бюджету розвитку (спеціального фонду)		X			X	47,600	47,600	X	2193,400	2193,400	
	<b>2018БУДІВНИЦТВО АРТЕЗІАНСЬКОЇ СВЕРДЛОВИНИ МАЛОЇ ПРОДУКТИВНОСТІНА ПЕРЕТИНІ ВУЛИЦЬ СІЧОВИХ СТРІЛЬЦІВІ КУДРЯВСЬКОЇ У ШЕВЧЕНКІВСЬКОМУ РАЙОНІ</b>	<b>4116310</b>								<b>2193,400</b>	<b>2193,400</b>	
602400	Кошти, що передаються із загального фонду до бюджету розвитку (спеціального фонду)		X			X			X	2193,400	2193,400	
	<b>2017БУДІВНИЦТВО АРТЕЗІАНСЬКОЇ СВЕРДЛОВИНИ МАЛОЇ ПРОДУКТИВНОСТІНА ВУЛИЦІ БОГАТИРСЬКІЙ, 2-А В ОБОЛОНСЬКОМУ РАЙОНІ</b>	<b>4116310</b>					<b>47,600</b>	<b>47,600</b>		<b>2756,000</b>	<b>2756,000</b>	✓
602400	Кошти, що передаються із загального фонду до бюджету розвитку (спеціального фонду)		X			X	47,600	47,600	X	2756,000	2756,000	
	<b>2018БУДІВНИЦТВО АРТЕЗІАНСЬКОЇ СВЕРДЛОВИНИ МАЛОЇ ПРОДУКТИВНОСТІНА ВУЛИЦІ БОГАТИРСЬКІЙ, 2-А В ОБОЛОНСЬКОМУ РАЙОНІ</b>	<b>4116310</b>								<b>2756,000</b>	<b>2756,000</b>	
602400	Кошти, що передаються із загального фонду до бюджету розвитку (спеціального фонду)		X			X			X	2756,000	2756,000	
	<b>2017БУДІВНИЦТВО АРТЕЗІАНСЬКОЇ СВЕРДЛОВИНИ МАЛОЇ ПРОДУКТИВНОСТІНА ВУЛИЦІ ВИШГОРОДСЬКІЙ, 10 В ОБОЛОНСЬКОМУ РАЙОНІ</b>	<b>4116310</b>					<b>47,000</b>	<b>47,000</b>		<b>2772,100</b>	<b>2772,100</b>	✓
602400	Кошти, що передаються із загального фонду до бюджету розвитку (спеціального фонду)		X			X	47,000	47,000	X	2772,100	2772,100	
	<b>2018БУДІВНИЦТВО АРТЕЗІАНСЬКОЇ СВЕРДЛОВИНИ МАЛОЇ ПРОДУКТИВНОСТІНА ВУЛИЦІ ВИШГОРОДСЬКІЙ, 10 В ОБОЛОНСЬКОМУ РАЙОНІ</b>	<b>4116310</b>								<b>2772,100</b>	<b>2772,100</b>	

602400	Кошти, що передаються із загального фонду до бюджету розвитку (спеціального фонду)		X			X			X	2772,100	2772,100	
	2017БУДІВНИЦТВО АРТЕЗІАНСЬКОЇ СВЕРДЛОВИНИ МАЛОЇ ПРОДУКТИВНОСТІНА ВУЛИЦІ ЖИВОПИСНІЙ, 2 У СВЯТОШИНСЬКОМУ РАЙОНІ	4116310					45,800	45,800		1654,200	1654,200	✓
602400	Кошти, що передаються із загального фонду до бюджету розвитку (спеціального фонду)		X			X	45,800	45,800	X	1654,200	1654,200	
	2018БУДІВНИЦТВО АРТЕЗІАНСЬКОЇ СВЕРДЛОВИНИ МАЛОЇ ПРОДУКТИВНОСТІНА ВУЛИЦІ ЖИВОПИСНІЙ, 2 У СВЯТОШИНСЬКОМУ РАЙОНІ	4116310								1654,200	1654,200	
602400	Кошти, що передаються із загального фонду до бюджету розвитку (спеціального фонду)		X			X			X	1654,200	1654,200	
	2017БУДІВНИЦТВО АРТЕЗІАНСЬКОЇ СВЕРДЛОВИНИ МАЛОЇ ПРОДУКТИВНОСТІНА ВУЛИЦІ МИТРОПОЛИТА ВОЛОДИМИРА САБОДАНА, 2-Б У ДЕСНЯНСЬКОМУ РАЙОНІ	4116310					45,500	45,500		1654,500	1654,500	✓
602400	Кошти, що передаються із загального фонду до бюджету розвитку (спеціального фонду)		X			X	45,500	45,500	X	1654,500	1654,500	
	2018БУДІВНИЦТВО АРТЕЗІАНСЬКОЇ СВЕРДЛОВИНИ МАЛОЇ ПРОДУКТИВНОСТІНА ВУЛИЦІ МИТРОПОЛИТА ВОЛОДИМИРА САБОДАНА, 2-Б У ДЕСНЯНСЬКОМУ РАЙОНІ	4116310								1654,500	1654,500	
602400	Кошти, що передаються із загального фонду до бюджету розвитку (спеціального фонду)		X			X			X	1654,500	1654,500	
	2017БУДІВНИЦТВО АРТЕЗІАНСЬКОЇ СВЕРДЛОВИНИ МАЛОЇ ПРОДУКТИВНОСТІНА ВУЛИЦІ ЛАГЕРНІЙ (ПАРК) У ШЕВЧЕНКІВСЬКОМУ РАЙОНІ	4116310					47,000	47,000		3553,200	3553,200	✓
602400	Кошти, що передаються із загального фонду до бюджету розвитку (спеціального фонду)		X			X	47,000	47,000	X	3553,200	3553,200	
	2018БУДІВНИЦТВО АРТЕЗІАНСЬКОЇ СВЕРДЛОВИНИ МАЛОЇ ПРОДУКТИВНОСТІНА ВУЛИЦІ ЛАГЕРНІЙ (ПАРК) У ШЕВЧЕНКІВСЬКОМУ РАЙОНІ	4116310								3553,200	3553,200	
602400	Кошти, що передаються із загального фонду до бюджету розвитку (спеціального фонду)		X			X			X	3553,200	3553,200	
	2017БУДІВНИЦТВО АРТЕЗІАНСЬКОЇ СВЕРДЛОВИНИ МАЛОЇ ПРОДУКТИВНОСТІНА ВУЛИЦІ ОЛЕКСАНДРА САБУРОВА, 3 У ДЕСНЯНСЬКОМУ РАЙОНІ	4116310					45,900	45,900		1654,100	1654,100	✓

602400	Кошти, що передаються із загального фонду до бюджету розвитку (спеціального фонду)		X			X	45,900	45,900	X	1654,100	1654,100	
	<b>2018БУДІВНИЦТВО АРТЕЗІАНСЬКОЇ СВЕРДЛОВИНИ МАЛОЇ ПРОДУКТИВНОСТІНА ВУЛИЦІ ОЛЕКСАНДРА САБУРОВА, 3 У ДЕСНЯНСЬКОМУ РАЙОНІ</b>	<b>4116310</b>								<b>1654,100</b>	<b>1654,100</b>	
602400	Кошти, що передаються із загального фонду до бюджету розвитку (спеціального фонду)		X			X			X	1654,100	1654,100	
	<b>2017БУДІВНИЦТВО АРТЕЗІАНСЬКОЇ СВЕРДЛОВИНИ МАЛОЇ ПРОДУКТИВНОСТІНА ВУЛИЦІ ПОПУДРЕНКА (СКВЕР) У ДНІПРОВСЬКОМУ РАЙОНІ</b>	<b>4116310</b>					<b>45,800</b>	<b>45,800</b>		<b>1654,200</b>	<b>1654,200</b>	✓
602400	Кошти, що передаються із загального фонду до бюджету розвитку (спеціального фонду)		X			X	45,800	45,800	X	1654,200	1654,200	
	<b>2018БУДІВНИЦТВО АРТЕЗІАНСЬКОЇ СВЕРДЛОВИНИ МАЛОЇ ПРОДУКТИВНОСТІНА ВУЛИЦІ ПОПУДРЕНКА (СКВЕР) У ДНІПРОВСЬКОМУ РАЙОНІ</b>	<b>4116310</b>								<b>1654,200</b>	<b>1654,200</b>	
602400	Кошти, що передаються із загального фонду до бюджету розвитку (спеціального фонду)		X			X			X	1654,200	1654,200	
	<b>2017БУДІВНИЦТВО АРТЕЗІАНСЬКОЇ СВЕРДЛОВИНИ МАЛОЇ ПРОДУКТИВНОСТІНА ВУЛИЦІ СТАРОКІЇВСЬКІЙ, 25 У ШЕВЧЕНКІВСЬКОМУ РАЙОНІ</b>	<b>4116310</b>					<b>44,900</b>	<b>44,900</b>		<b>2051,300</b>	<b>2051,300</b>	✓
602400	Кошти, що передаються із загального фонду до бюджету розвитку (спеціального фонду)		X			X	44,900	44,900	X	2051,300	2051,300	
	<b>2018БУДІВНИЦТВО АРТЕЗІАНСЬКОЇ СВЕРДЛОВИНИ МАЛОЇ ПРОДУКТИВНОСТІНА ВУЛИЦІ СТАРОКІЇВСЬКІЙ, 25 У ШЕВЧЕНКІВСЬКОМУ РАЙОНІ</b>	<b>4116310</b>								<b>2051,300</b>	<b>2051,300</b>	
602400	Кошти, що передаються із загального фонду до бюджету розвитку (спеціального фонду)		X			X			X	2051,300	2051,300	
	<b>2017БУДІВНИЦТВО АРТЕЗІАНСЬКОЇ СВЕРДЛОВИНИ МАЛОЇ ПРОДУКТИВНОСТІНА ВУЛИЦІ ШОЛОМ - АЛЕЙХЕМА, 14 У ДЕСНЯНСЬКОМУ РАЙОНІ</b>	<b>4116310</b>					<b>46,200</b>	<b>46,200</b>		<b>1653,800</b>	<b>1653,800</b>	✓
602400	Кошти, що передаються із загального фонду до бюджету розвитку (спеціального фонду)		X			X	46,200	46,200	X	1653,800	1653,800	
	<b>2018БУДІВНИЦТВО АРТЕЗІАНСЬКОЇ СВЕРДЛОВИНИ МАЛОЇ ПРОДУКТИВНОСТІНА ВУЛИЦІ ШОЛОМ - АЛЕЙХЕМА, 14 У ДЕСНЯНСЬКОМУ РАЙОНІ</b>	<b>4116310</b>								<b>1653,800</b>	<b>1653,800</b>	
602400	Кошти, що передаються із загального фонду до бюджету розвитку (спеціального фонду)		X			X			X	1653,800	1653,800	

	<b>2017БУДІВНИЦТВО БЮВЕТНОГО КОМПЛЕКСУ НА ВУЛИЦІУРЛІВСЬКІЙ, 9У ДАРНИЦЬКОМУ РАЙОНІ</b>	<b>4116310</b>					<b>69,800</b>	<b>69,800</b>		<b>1480,200</b>	<b>1480,200</b>	✓
602400	Кошти, що передаються із загального фонду до бюджету розвитку (спеціального фонду)		X		X		69,800	69,800	X	1480,200	1480,200	
	<b>2018БУДІВНИЦТВО БЮВЕТНОГО КОМПЛЕКСУ НА ВУЛИЦІУРЛІВСЬКІЙ, 9У ДАРНИЦЬКОМУ РАЙОНІ</b>	<b>4116310</b>								<b>1480,200</b>	<b>1480,200</b>	
602400	Кошти, що передаються із загального фонду до бюджету розвитку (спеціального фонду)		X		X				X	1480,200	1480,200	
	<b>2017БУДІВНИЦТВО АРТЕЗІАНСЬКОЇ СВЕРДЛОВИНИ МАЛОЇ ПРОДУКТИВНОСТІНА ПРОСПЕКТІ ГОЛОСІЇВСЬКОМУ, 87-Г У ГОЛОСІЇВСЬКОМУ РАЙОНІ</b>	<b>4116310</b>					<b>65,400</b>	<b>65,400</b>		<b>1734,600</b>	<b>1734,600</b>	✓
602400	Кошти, що передаються із загального фонду до бюджету розвитку (спеціального фонду)		X		X		65,400	65,400	X	1734,600	1734,600	
	<b>2018БУДІВНИЦТВО АРТЕЗІАНСЬКОЇ СВЕРДЛОВИНИ МАЛОЇ ПРОДУКТИВНОСТІНА ПРОСПЕКТІ ГОЛОСІЇВСЬКОМУ, 87-Г У ГОЛОСІЇВСЬКОМУ РАЙОНІ</b>	<b>4116310</b>								<b>1734,600</b>	<b>1734,600</b>	
602400	Кошти, що передаються із загального фонду до бюджету розвитку (спеціального фонду)		X		X				X	1734,600	1734,600	
	<b>2017БУДІВНИЦТВО БЮВЕТНОГО КОМПЛЕКСУ НА ПРОСПЕКТІПЕТРА ГРИГОРЕНКА, 14 У ДАРНИЦЬКОМУ РАЙОНІ</b>	<b>4116310</b>					<b>89,000</b>	<b>89,000</b>		<b>1461,000</b>	<b>1461,000</b>	✓
602400	Кошти, що передаються із загального фонду до бюджету розвитку (спеціального фонду)		X		X		89,000	89,000	X	1461,000	1461,000	
	<b>2018БУДІВНИЦТВО БЮВЕТНОГО КОМПЛЕКСУ НА ПРОСПЕКТІПЕТРА ГРИГОРЕНКА, 14 У ДАРНИЦЬКОМУ РАЙОНІ</b>	<b>4116310</b>								<b>1461,000</b>	<b>1461,000</b>	
602400	Кошти, що передаються із загального фонду до бюджету розвитку (спеціального фонду)		X		X				X	1461,000	1461,000	
	<b>2017БУДІВНИЦТВО БЮВЕТНОГО КОМПЛЕКСУ НА ВУЛИЦІ БАХМАЦЬКІЙ, 10 У СВЯТОШИНСЬКОМУ РАЙОНІ</b>	<b>4116310</b>					<b>89,000</b>	<b>89,000</b>		<b>1811,000</b>	<b>1811,000</b>	✓
602400	Кошти, що передаються із загального фонду до бюджету розвитку (спеціального фонду)		X		X		89,000	89,000	X	1811,000	1811,000	
	<b>2018БУДІВНИЦТВО БЮВЕТНОГО КОМПЛЕКСУ НА ВУЛИЦІ БАХМАЦЬКІЙ, 10 У СВЯТОШИНСЬКОМУ РАЙОНІ</b>	<b>4116310</b>								<b>1811,000</b>	<b>1811,000</b>	
602400	Кошти, що передаються із загального фонду до бюджету розвитку (спеціального фонду)		X		X				X	1811,000	1811,000	

185766	2017ТЕХНІЧНЕ ПЕРЕОСНАЩЕННЯ ОЧИСНИХ СПОРУД ПОЛІГОНУ ТВЕРДИХ ПОБУТОВИХ ВІДХОДІВ №5 В С.ПІДГІРЦІОБУХІВСЬКОГО РАЙОНУ КИЇВСЬКОЇ ОБЛАСТІ	4116310					22707,900	22707,900	✓			
602400	Кошти, що передаються із загального фонду до бюджету розвитку (спеціального фонду)		X			X	22707,900	22707,900	X			
187444	2017СПОРУДЖЕННЯ МАЙДАНЧИКА ЗАГЛИБЛЕНОГО ТИПУ ДЛЯ РОЗМІЩЕННЯ КОНТЕЙНЕРІВ ДЛЯ ЗБОРУ ТВЕРДИХ ПОБУТОВИХ ВІДХОДІВ	4116310					400,000	400,000		172,300	172,300	✓
602400	Кошти, що передаються із загального фонду до бюджету розвитку (спеціального фонду)		X			X	400,000	400,000	X	172,300	172,300	
	2017РЕКОНСТРУКЦІЯ ТА МОДЕРНІЗАЦІЯ КОМПЛЕКСУ ПІДГОТОВКИ, ПЕРЕРОБКИ ТА ЗНЕШКОДЖЕННЯ ФІЛЬТРАЦІЙНИХ ВОД ПОЛІГОНУ ТПВ №5 У С. ПІДГІРЦІ ОБУХІВСЬКОГО РАЙОНУ КИЇВСЬКОЇ ОБЛАСТІПОТУЖНІСТЮ 600 М КУБ. НА ДОБУ	4116310					500,000	500,000		9500,000	9500,000	✓
602400	Кошти, що передаються із загального фонду до бюджету розвитку (спеціального фонду)		X			X	500,000	500,000	X	9500,000	9500,000	
	2018РЕКОНСТРУКЦІЯ ТА МОДЕРНІЗАЦІЯ КОМПЛЕКСУ ПІДГОТОВКИ, ПЕРЕРОБКИ ТА ЗНЕШКОДЖЕННЯ ФІЛЬТРАЦІЙНИХ ВОД ПОЛІГОНУ ТПВ №5 У С. ПІДГІРЦІ ОБУХІВСЬКОГО РАЙОНУ КИЇВСЬКОЇ ОБЛАСТІПОТУЖНІСТЮ 600 М КУБ. НА ДОБУ	4116310								5000,000	5000,000	
602400	Кошти, що передаються із загального фонду до бюджету розвитку (спеціального фонду)		X			X			X	5000,000	5000,000	
	2019РЕКОНСТРУКЦІЯ ТА МОДЕРНІЗАЦІЯ КОМПЛЕКСУ ПІДГОТОВКИ, ПЕРЕРОБКИ ТА ЗНЕШКОДЖЕННЯ ФІЛЬТРАЦІЙНИХ ВОД ПОЛІГОНУ ТПВ №5 У С. ПІДГІРЦІ ОБУХІВСЬКОГО РАЙОНУ КИЇВСЬКОЇ ОБЛАСТІПОТУЖНІСТЮ 600 М КУБ. НА ДОБУ	4116310								4500,000	4500,000	
602400	Кошти, що передаються із загального фонду до бюджету розвитку (спеціального фонду)		X			X			X	4500,000	4500,000	
	2017РЕКОНСТРУКЦІЯ 2-Х РЕЗЕРВУАРІВ ТЕХНІЧНОЇ ВОДИ НА КНС "КОМСОМОЛЬСЬКА" ЗА АДРЕСОЮ: ВУЛ.ГЕНЕРАЛА ЖМАЧЕНКА, 9 В ДНІПРОВСЬКОМУ РАЙОНІМ.КИЄВА	4116310					1,000	1,000		1199,000	1199,000	✓
602400	Кошти, що передаються із загального фонду до бюджету розвитку (спеціального фонду)		X			X	1,000	1,000	X	1199,000	1199,000	

	2018РЕКОНСТРУКЦІЯ 2-Х РЕЗЕРВУАРІВ ТЕХНІЧНОЇ ВОДИ НА КНС "КОМСОМОЛЬСЬКА" ЗА АДРЕСОЮ: ВУЛ.ГЕНЕРАЛА ЖМАЧЕНКА, 9 В ДНІПРОВСЬКОМУ РАЙОНІМ.КИЄВА	4116310							599,500	599,500		
602400	Кошти, що передаються із загального фонду до бюджету розвитку (спеціального фонду)		X			X			X	599,500	599,500	
	2019РЕКОНСТРУКЦІЯ 2-Х РЕЗЕРВУАРІВ ТЕХНІЧНОЇ ВОДИ НА КНС "КОМСОМОЛЬСЬКА" ЗА АДРЕСОЮ: ВУЛ.ГЕНЕРАЛА ЖМАЧЕНКА, 9 В ДНІПРОВСЬКОМУ РАЙОНІМ.КИЄВА	4116310							599,500	599,500		
602400	Кошти, що передаються із загального фонду до бюджету розвитку (спеціального фонду)		X			X			X	599,500	599,500	
	2017БУДІВНИЦТВО ДУБЛЕРА ЛУНАЧАРСЬКОГО КАНАЛІЗАЦІЙНОГО КОЛЕКТОРА ВІД КАМЕРИ К-5 ДО КАМЕРИ К-1А В ДНІПРОВСЬКОМУ РАЙОНІМ. КИЄВА	4116310					251,700	251,700		15748,300	15748,300	✓
602400	Кошти, що передаються із загального фонду до бюджету розвитку (спеціального фонду)		X			X	251,700	251,700	X	15748,300	15748,300	
	2018БУДІВНИЦТВО ДУБЛЕРА ЛУНАЧАРСЬКОГО КАНАЛІЗАЦІЙНОГО КОЛЕКТОРА ВІД КАМЕРИ К-5 ДО КАМЕРИ К-1А В ДНІПРОВСЬКОМУ РАЙОНІМ. КИЄВА	4116310								7874,150	7874,150	
602400	Кошти, що передаються із загального фонду до бюджету розвитку (спеціального фонду)		X			X			X	7874,150	7874,150	
	2019БУДІВНИЦТВО ДУБЛЕРА ЛУНАЧАРСЬКОГО КАНАЛІЗАЦІЙНОГО КОЛЕКТОРА ВІД КАМЕРИ К-5 ДО КАМЕРИ К-1А В ДНІПРОВСЬКОМУ РАЙОНІМ. КИЄВА	4116310								7874,150	7874,150	
602400	Кошти, що передаються із загального фонду до бюджету розвитку (спеціального фонду)		X			X			X	7874,150	7874,150	
	2017РЕКОНСТРУКЦІЯ ВОДОПРОВІДНОЇ МЕРЕЖІД=200 ММ ПО ЗАЛІЗНИЧНОМУ ШОСЕ ВІД БУЛЬВ. ДРУЖБИ НАРОДІВ ДО ВУЛ. ЧОРНОГІРСЬКОЇ В ПЕЧЕРСЬКОМУ РАЙОНІМ. КИЄВА	4116310					1,000	1,000		12499,000	12499,000	✓
602400	Кошти, що передаються із загального фонду до бюджету розвитку (спеціального фонду)		X			X	1,000	1,000	X	12499,000	12499,000	
	2018РЕКОНСТРУКЦІЯ ВОДОПРОВІДНОЇ МЕРЕЖІД=200 ММ ПО ЗАЛІЗНИЧНОМУ ШОСЕ ВІД БУЛЬВ. ДРУЖБИ НАРОДІВ ДО ВУЛ. ЧОРНОГІРСЬКОЇ В ПЕЧЕРСЬКОМУ РАЙОНІМ. КИЄВА	4116310								6249,500	6249,500	

602400	Кошти, що передаються із загального фонду до бюджету розвитку (спеціального фонду)		X			X			X	6249,500	6249,500		
	<b>2019РЕКОНСТРУКЦІЯ ВОДОПРОВІДНОЇ МЕРЕЖІ Д=200 ММ ПО ЗАЛІЗНИЧНОМУ ШОСЕ ВІД БУЛЬВ. ДРУЖБИ НАРОДІВ ДО ВУЛ. ЧОРНОГІРСЬКОЇ В ПЕЧЕРСЬКОМУ РАЙОНІМ. КИЄВА</b>	<b>4116310</b>								<b>6249,500</b>	<b>6249,500</b>		
602400	Кошти, що передаються із загального фонду до бюджету розвитку (спеціального фонду)		X			X			X	6249,500	6249,500		
	<b>2017РЕКОНСТРУКЦІЯ ДІЛЯНКИ ЗЕЛЕНОГІРСЬКОГО КАНАЛІЗАЦІЙНОГО КОЛЕКТОРА ВІД ВУЛ. КАДЕТСЬКИЙ ГАЙ ДО ВУЛ. КОЛОСКОВОЇ В СОЛОМ'ЯНСЬКОМУ РАЙОНІМ.КИЄВА</b>	<b>4116310</b>					<b>306,100</b>	<b>306,100</b>		<b>16693,900</b>	<b>16693,900</b>	✓	
602400	Кошти, що передаються із загального фонду до бюджету розвитку (спеціального фонду)		X			X	306,100	306,100	X	16693,900	16693,900		
	<b>2018РЕКОНСТРУКЦІЯ ДІЛЯНКИ ЗЕЛЕНОГІРСЬКОГО КАНАЛІЗАЦІЙНОГО КОЛЕКТОРА ВІД ВУЛ. КАДЕТСЬКИЙ ГАЙ ДО ВУЛ. КОЛОСКОВОЇ В СОЛОМ'ЯНСЬКОМУ РАЙОНІМ.КИЄВА</b>	<b>4116310</b>								<b>8346,950</b>	<b>8346,950</b>		
602400	Кошти, що передаються із загального фонду до бюджету розвитку (спеціального фонду)		X			X			X	8346,950	8346,950		
	<b>2019РЕКОНСТРУКЦІЯ ДІЛЯНКИ ЗЕЛЕНОГІРСЬКОГО КАНАЛІЗАЦІЙНОГО КОЛЕКТОРА ВІД ВУЛ. КАДЕТСЬКИЙ ГАЙ ДО ВУЛ. КОЛОСКОВОЇ В СОЛОМ'ЯНСЬКОМУ РАЙОНІМ.КИЄВА</b>	<b>4116310</b>								<b>8346,950</b>	<b>8346,950</b>		
602400	Кошти, що передаються із загального фонду до бюджету розвитку (спеціального фонду)		X			X			X	8346,950	8346,950		
148266	<b>2017РЕКОНСТРУКЦІЯ ДЕСНЯНСЬКОЇ ВОДОПРОВІДНОЇ СТАНЦІЇ З ВПРОВАДЖЕННЯМ ТЕХНОЛОГІЇ ЗНЕЗАРАЖЕННЯ ПИТНОЇ ВОДИ З ВИРОБНИЦТВОМ ТА ВИКОРИСТАННЯМ НИЗЬКОКОНЦЕНТРОВАНОГО ГІПОХЛОРИТУ НАТРІЮ НА ПРОСП.АЛІШЕРА НАВОЇ,1 В М.КИЄВ І</b>	<b>4116310</b>			<b>1283,400</b>	<b>1283,400</b>	<b>300,000</b>	<b>300,000</b>		<b>191999,436</b>	<b>191999,436</b>	✓	
602400	Кошти, що передаються із загального фонду до бюджету розвитку (спеціального фонду)		X		1283,400	1283,400	X	300,000	300,000	X	191999,436	191999,436	При розрахунку прогнозу враховано кас. видатки за рахунок власних коштів у сумі 25,864 тис. грн, кас. видатки за рахунок власних коштів (інвест. програми ПрАТ "АК "Київводоканал") у сумі 45,6 тис. грн. прогнозована сума залучених коштів на 2017 рік 550,0 тис. грн.



148266	2018РЕКОНСТРУКЦІЯ ДЕСНЯНСЬКОЇ ВОДОПРОВІДНОЇ СТАНЦІЇ З ВПРОВАДЖЕННЯМ ТЕХНОЛОГІЇ ЗНЕЗАРАЖЕННЯ ПИТНОЇ ВОДИ З ВИРОБНИЦТВОМ ТА ВИКОРИСТАННЯМ НИЗЬКОКОНЦЕНТРОВАНОГО ГІПОХЛОРИТУ НАТРІЮ НА ПРОСП.АЛІШЕРА НАВОЇ,1 В М.КИЄВ І	4116310								95999,718	95999,718	
602400	Кошти, що передаються із загального фонду до бюджету розвитку (спеціального фонду)		X			X			X	95999,718	95999,718	
148266	2019РЕКОНСТРУКЦІЯ ДЕСНЯНСЬКОЇ ВОДОПРОВІДНОЇ СТАНЦІЇ З ВПРОВАДЖЕННЯМ ТЕХНОЛОГІЇ ЗНЕЗАРАЖЕННЯ ПИТНОЇ ВОДИ З ВИРОБНИЦТВОМ ТА ВИКОРИСТАННЯМ НИЗЬКОКОНЦЕНТРОВАНОГО ГІПОХЛОРИТУ НАТРІЮ НА ПРОСП.АЛІШЕРА НАВОЇ,1 В М.КИЄВ І	4116310								95999,718	95999,718	
602400	Кошти, що передаються із загального фонду до бюджету розвитку (спеціального фонду)		X			X			X	95999,718	95999,718	
	2017РЕКОНСТРУКЦІЯ ХЛОРНОГО ГОСПОДАРСТВА ДЕСНЯНСЬКОЇ ВОДОПРОВІДНОЇ СТАНЦІЇ НА ПРОСП. А. НАВОЇ, 1 У ДН ІПРОВСЬКОМУ РАЙОНІМ. КИЄВА	4116310		3587,500	3587,500		798,600	798,600		19952,000	19952,000	✓
602400	Кошти, що передаються із загального фонду до бюджету розвитку (спеціального фонду)		X	3587,500	3587,500	X	798,600	798,600	X	19952,000	19952,000	
	2018РЕКОНСТРУКЦІЯ ХЛОРНОГО ГОСПОДАРСТВА ДЕСНЯНСЬКОЇ ВОДОПРОВІДНОЇ СТАНЦІЇ НА ПРОСП. А. НАВОЇ, 1 У ДН ІПРОВСЬКОМУ РАЙОНІМ. КИЄВА	4116310								9976,000	9976,000	
602400	Кошти, що передаються із загального фонду до бюджету розвитку (спеціального фонду)		X			X			X	9976,000	9976,000	
	2019РЕКОНСТРУКЦІЯ ХЛОРНОГО ГОСПОДАРСТВА ДЕСНЯНСЬКОЇ ВОДОПРОВІДНОЇ СТАНЦІЇ НА ПРОСП. А. НАВОЇ, 1 У ДН ІПРОВСЬКОМУ РАЙОНІМ. КИЄВА	4116310								9976,000	9976,000	
602400	Кошти, що передаються із загального фонду до бюджету розвитку (спеціального фонду)		X			X			X	9976,000	9976,000	
191190	2017РЕКОНСТРУКЦІЯ ВОДОПРОВІДНИХ ТА КАНАЛІЗАЦІЙНИХ МЕРЕЖ ПО ВУЛ. ЯРОСЛАВСЬКІЙ У ПОДІЛЬСЬКОМУ РАЙОНІ	4116310					3651,000	3651,000		354,100	354,100	✓
602400	Кошти, що передаються із загального фонду до бюджету розвитку (спеціального фонду)		X			X	3651,000	3651,000	X	354,100	354,100	

189509	2017ЛІКВІДАЦІЯ АВАРІЙНОЇ СИТУАЦІЇ З ПРОВЕДЕННЯМ УКРИТТЯ КАРТ ПОЛІГОНУ ТВЕРДИХ ПОБУТОВИХ ВІДХОДІВ №5 З ВИКОРИСТАННЯМ В ЯКОСТІ ІЗОЛЮЮЧОГО ШАРУ МІНЕРАЛЬНОГО ГРУНТУ В С.ПІДГІРЦІ ОБУХІВСЬКОГО РАЙОНУ КІЇВСЬКОЇ ОБЛАСТІ	4116310					7262,300	7262,300			1024,600	1024,600	✓
602400	Кошти, що передаються із загального фонду до бюджету розвитку (спеціального фонду)		X				7262,300	7262,300	X		1024,600	1024,600	
189509	2018ЛІКВІДАЦІЯ АВАРІЙНОЇ СИТУАЦІЇ З ПРОВЕДЕННЯМ УКРИТТЯ КАРТ ПОЛІГОНУ ТВЕРДИХ ПОБУТОВИХ ВІДХОДІВ №5 З ВИКОРИСТАННЯМ В ЯКОСТІ ІЗОЛЮЮЧОГО ШАРУ МІНЕРАЛЬНОГО ГРУНТУ В С.ПІДГІРЦІ ОБУХІВСЬКОГО РАЙОНУ КІЇВСЬКОЇ ОБЛАСТІ	4116310									1024,600	1024,600	
602400	Кошти, що передаються із загального фонду до бюджету розвитку (спеціального фонду)		X						X		1024,600	1024,600	
185759	2017 "РЕКУЛЬТИВАЦІЯ ПОЛІГОНУ ТВЕРДИХ ПОБУТОВИХ ВІДХОДІВ 5 В С.ПІДГІРЦІ ОБУХІВСЬКОГО РАЙОНУ КІЇВСЬКОЇ ОБЛАСТІ (ІЧЕРГА)"	4116310					120,400	120,400			299879,600	299879,600	✓
602400	Кошти, що передаються із загального фонду до бюджету розвитку (спеціального фонду)		X				120,400	120,400	X		299879,600	299879,600	
185759	2018 "РЕКУЛЬТИВАЦІЯ ПОЛІГОНУ ТВЕРДИХ ПОБУТОВИХ ВІДХОДІВ 5 В С.ПІДГІРЦІ ОБУХІВСЬКОГО РАЙОНУ КІЇВСЬКОЇ ОБЛАСТІ (ІЧЕРГА)"	4116310									149939,800	149939,800	
602400	Кошти, що передаються із загального фонду до бюджету розвитку (спеціального фонду)		X						X		149939,800	149939,800	
185759	2019 "РЕКУЛЬТИВАЦІЯ ПОЛІГОНУ ТВЕРДИХ ПОБУТОВИХ ВІДХОДІВ 5 В С.ПІДГІРЦІ ОБУХІВСЬКОГО РАЙОНУ КІЇВСЬКОЇ ОБЛАСТІ (ІЧЕРГА)"	4116310									149939,800	149939,800	
602400	Кошти, що передаються із загального фонду до бюджету розвитку (спеціального фонду)		X						X		149939,800	149939,800	
	2017БУДІВНИЦТВО АРТЕЗІАНСЬКОЇ СВЕРДЛОВИНИ МАЛОЇ ПРОДУКТИВНОСТІ НА ВУЛИЦІ ПРИРІЧНІЙ, 19 В ОБОЛОНСЬКОМУ РАЙОНІ	4116310					70,000	70,000			1730,000	1730,000	✓
602400	Кошти, що передаються із загального фонду до бюджету розвитку (спеціального фонду)		X				70,000	70,000	X		1730,000	1730,000	
	2018БУДІВНИЦТВО АРТЕЗІАНСЬКОЇ СВЕРДЛОВИНИ МАЛОЇ ПРОДУКТИВНОСТІ НА ВУЛИЦІ ПРИРІЧНІЙ, 19 В ОБОЛОНСЬКОМУ РАЙОНІ	4116310									1730,000	1730,000	

602400	Кошти, що передаються із загального фонду до бюджету розвитку (спеціального фонду)		X			X			X	1730,000	1730,000	
	<b>2017БУДІВНИЦТВО АРТЕЗІАНСЬКОЇ СВЕРДЛОВИНИ МАЛОЇ ПРОДУКТИВНОСТІНА ВУЛИЦІСІМ'І СОСНІНИХ, 2-А У СВЯТОШИНСЬКОМУ РАЙОНІ</b>	<b>4116310</b>					70,000	70,000		1730,000	1730,000	✓
602400	Кошти, що передаються із загального фонду до бюджету розвитку (спеціального фонду)		X			X	70,000	70,000	X	1730,000	1730,000	
	<b>2018БУДІВНИЦТВО АРТЕЗІАНСЬКОЇ СВЕРДЛОВИНИ МАЛОЇ ПРОДУКТИВНОСТІНА ВУЛИЦІСІМ'І СОСНІНИХ, 2-А У СВЯТОШИНСЬКОМУ РАЙОНІ</b>	<b>4116310</b>								1730,000	1730,000	
602400	Кошти, що передаються із загального фонду до бюджету розвитку (спеціального фонду)		X			X			X	1730,000	1730,000	
	<b>2017БУДІВНИЦТВО АРТЕЗІАНСЬКОЇ СВЕРДЛОВИНИ МАЛОЇ ПРОДУКТИВНОСТІНА ВУЛИЦІ МІЛЮТЕНКА,7 У ДЕСНЯНСЬКОМУ РАЙОНІ</b>	<b>4116310</b>					70,000	70,000		1730,000	1730,000	✓
602400	Кошти, що передаються із загального фонду до бюджету розвитку (спеціального фонду)		X			X	70,000	70,000	X	1730,000	1730,000	
	<b>2018БУДІВНИЦТВО АРТЕЗІАНСЬКОЇ СВЕРДЛОВИНИ МАЛОЇ ПРОДУКТИВНОСТІНА ВУЛИЦІ МІЛЮТЕНКА,7 У ДЕСНЯНСЬКОМУ РАЙОНІ</b>	<b>4116310</b>								1730,000	1730,000	
602400	Кошти, що передаються із загального фонду до бюджету розвитку (спеціального фонду)		X			X			X	1730,000	1730,000	
190095	<b>2017РЕКОНСТРУКЦІЯ ТЕПЛОВОЇ МАГІСТРАЛІ №1 ТЕЦ-5 НА ДІЛЯНЦІ ВІД ТЕПЛОВОЇ КАМЕРИ 624 ДО ТЕПЛОВОЇ КАМЕРИ 628 НА ПРОСПЕКТІСОБОРНОСТІ (ВОЗЗ'ЄДНАННЯ</b>	<b>4116310</b>					65700,000	65700,000		12653,200	12653,200	✓
602400	Кошти, що передаються із загального фонду до бюджету розвитку (спеціального фонду)		X			X	65700,000	65700,000	X	12653,200	12653,200	
146804	<b>2017РЕКОНСТРУКЦІЯ АВАРІЙНОЇ ДІЛЯНКИ ВОДОВОДУ Д=900 ММ ПО ВУЛ.О.БАЛЬЗАКА ВІД ВУЛ.О.САБУРОВА ДО ВУЛ.М.ЦВІТАЄВОЇ</b>	<b>4116310</b>		1680,089	1680,089		12338,000	12338,000		306,811	306,811	✓
602400	Кошти, що передаються із загального фонду до бюджету розвитку (спеціального фонду)		X	1680,089	1680,089	X	12338,000	12338,000	X	306,811	306,811	

	<b>2017БУДІВНИЦТВО ПІШОХОДНОГО МОСТОВОГО ПЕРЕХОДУ ЧЕРЕЗ ОЗЕРО ЖАНДАРКА З РОЗЧИСКОЮ, БЛАГОУСТРОЄМ ТА ОЗДОРОВЛЕННЯМ ВОДОЙОМИ У 2-МУ МІКРОРАЙОННІ ЖМ ПОЗНЯКИ (ОЗЕРО ЖАНДАРКА) У ДАРНИЦЬКОМУ РАЙОНІ М. КІЄВА</b>	<b>4116310</b>					<b>1964,700</b>	<b>1964,700</b>			<b>446,700</b>	<b>446,700</b>		<b>7452,400</b>	<b>7452,400</b>	✓
602400	Кошти, що передаються із загального фонду до бюджету розвитку (спеціального фонду)		X				1964,700	1964,700	X		446,700	446,700	X	7452,400	7452,400	У кас. видатки включені отримані по акту витрати від КП "Плесо" в сумі 1 135,385тис. грн. Термін завершення будівництва у 2017р.
	<b>2018БУДІВНИЦТВО ПІШОХОДНОГО МОСТОВОГО ПЕРЕХОДУ ЧЕРЕЗ ОЗЕРО ЖАНДАРКА З РОЗЧИСКОЮ, БЛАГОУСТРОЄМ ТА ОЗДОРОВЛЕННЯМ ВОДОЙОМИ У 2-МУ МІКРОРАЙОННІ ЖМ ПОЗНЯКИ (ОЗЕРО ЖАНДАРКА) У ДАРНИЦЬКОМУ РАЙОНІ М. КІЄВА</b>	<b>4116310</b>												<b>3726,200</b>	<b>3726,200</b>	
602400	Кошти, що передаються із загального фонду до бюджету розвитку (спеціального фонду)		X						X				X	3726,200	3726,200	
	<b>2019БУДІВНИЦТВО ПІШОХОДНОГО МОСТОВОГО ПЕРЕХОДУ ЧЕРЕЗ ОЗЕРО ЖАНДАРКА З РОЗЧИСКОЮ, БЛАГОУСТРОЄМ ТА ОЗДОРОВЛЕННЯМ ВОДОЙОМИ У 2-МУ МІКРОРАЙОННІ ЖМ ПОЗНЯКИ (ОЗЕРО ЖАНДАРКА) У ДАРНИЦЬКОМУ РАЙОНІ М. КІЄВА</b>	<b>4116310</b>												<b>3726,200</b>	<b>3726,200</b>	
602400	Кошти, що передаються із загального фонду до бюджету розвитку (спеціального фонду)		X						X				X	3726,200	3726,200	
<b>160030</b>	<b>2017БУДІВНИЦТВО АРТЕЗІАНСЬКОЇ СВЕРДЛОВИНИ МАЛОЇ ПРОДУКТИВНОСТІНА ВУЛ. КІКВІДЗЕ, 41У ПЕЧЕРСЬКОМУ РАЙОНІ</b>	<b>4116310</b>					<b>46,897</b>	<b>46,897</b>			<b>1163,800</b>	<b>1163,800</b>		<b>5,703</b>	<b>5,703</b>	✓
602400	Кошти, що передаються із загального фонду до бюджету розвитку (спеціального фонду)		X				46,897	46,897	X		1163,800	1163,800	X	5,703	5,703	
<b>160025</b>	<b>2017БУДІВНИЦТВО АРТЕЗІАНСЬКОЇ СВЕРДЛОВИНИ МАЛОЇ ПРОДУКТИВНОСТІНА КЛОВСЬКОМУ УЗВОЗІ, 7У ПЕЧЕРСЬКОМУ РАЙОНІ</b>	<b>4116310</b>					<b>46,897</b>	<b>46,897</b>			<b>1413,000</b>	<b>1413,000</b>		<b>238,903</b>	<b>238,903</b>	✓
602400	Кошти, що передаються із загального фонду до бюджету розвитку (спеціального фонду)		X				46,897	46,897	X		1413,000	1413,000	X	238,903	238,903	
<b>164397</b>	<b>2017БУДІВНИЦТВО ФОНТАНІВ В АКВАТОРІЇ РУСАНІВСЬКОГО КАНАЛУ</b>	<b>4116310</b>					<b>7994,481</b>	<b>7994,481</b>			<b>4931,500</b>	<b>4931,500</b>		<b>112,219</b>	<b>112,219</b>	✓
602400	Кошти, що передаються із загального фонду до бюджету розвитку (спеціального фонду)		X				7994,481	7994,481	X		4931,500	4931,500	X	112,219	112,219	Об'єкт пусковий у 2017 році. Очікується економія коштів відносно кошторисної вартості.

	2017РЕКОНСТРУКЦІЯ ВОДОПРОВОДУ Д=500 ММ ПО ВУЛ.БОРЩАГІВСЬКІЙ ВІД ПРОВ.КОВАЛЬСЬКОГО ДО ПОВІТРОФЛОТСЬКОГО МОСТУ	4116310		626,921	626,921		32071,200	32071,200		10531,979	10531,979	✓
602400	Кошти, що передаються із загального фонду до бюджету розвитку (спеціального фонду)		X	626,921	626,921	X	32071,200	32071,200	X	10531,979	10531,979	
	2018РЕКОНСТРУКЦІЯ ВОДОПРОВОДУ Д=500 ММ ПО ВУЛ.БОРЩАГІВСЬКІЙ ВІД ПРОВ.КОВАЛЬСЬКОГО ДО ПОВІТРОФЛОТСЬКОГО МОСТУ	4116310								5265,990	5265,990	
602400	Кошти, що передаються із загального фонду до бюджету розвитку (спеціального фонду)		X			X			X	5265,990	5265,990	
	2019РЕКОНСТРУКЦІЯ ВОДОПРОВОДУ Д=500 ММ ПО ВУЛ.БОРЩАГІВСЬКІЙ ВІД ПРОВ.КОВАЛЬСЬКОГО ДО ПОВІТРОФЛОТСЬКОГО МОСТУ	4116310								5265,990	5265,990	
602400	Кошти, що передаються із загального фонду до бюджету розвитку (спеціального фонду)		X			X			X	5265,990	5265,990	
148471	2017Термомодернізація будівель бюджетної сфери (перелік об'єктів визначений розпорядженням Київської міської державної адміністрації від 04.05.2012 № 711 )»;	4116310		90301,300	90301,300		914,000	914,000		1634488,258	1634488,258	✓
602400	Кошти, що передаються із загального фонду до бюджету розвитку (спеціального фонду)		X	90301,300	90301,300	X	914,000	914,000	X	1634488,258	1634488,258	При розрахунку прогнозу враховано кас. видатки залучених коштів НЕФКО станом на 01.01.2017 у сумі 96 524,54239 тис грн (що не враховуються у кас. видатки міськбюджету) та прогнозована сума залучених коштів на 2017 рік 41 500,0 тис грн.
148471	2018Термомодернізація будівель бюджетної сфери (перелік об'єктів визначений розпорядженням Київської міської державної адміністрації від 04.05.2012 № 711 )»;	4116310								408610,064	408610,064	
602400	Кошти, що передаються із загального фонду до бюджету розвитку (спеціального фонду)		X			X			X	408610,064	408610,064	
148471	2019Термомодернізація будівель бюджетної сфери (перелік об'єктів визначений розпорядженням Київської міської державної адміністрації від 04.05.2012 № 711 )»;	4116310								408622,064	408622,064	
602400	Кошти, що передаються із загального фонду до бюджету розвитку (спеціального фонду)		X			X			X	408622,064	408622,064	

148471	2020 Термомодернізація будівель бюджетної сфери (перелік об'єктів визначений розпорядженням Київської міської державної адміністрації від 04.05.2012 № 711 )»;	4116310								408610,064	408610,064	
602400	Кошти, що передаються із загального фонду до бюджету розвитку (спеціального фонду)		X			X			X	408610,064	408610,064	
148471	2021 Термомодернізація будівель бюджетної сфери (перелік об'єктів визначений розпорядженням Київської міської державної адміністрації від 04.05.2012 № 711 )»;	4116310								408622,066	408622,066	
602400	Кошти, що передаються із загального фонду до бюджету розвитку (спеціального фонду)		X			X			X	408622,066	408622,066	
	2017 ВСТАНОВЛЕННЯ ІНДИВІДУАЛЬНИХ ТЕПЛОВИХ ПУНКТИВ В ЖИТЛОВИХ БУДИНКАХ КОМУНАЛЬНОЇ ВЛАСНОСТІ ТЕРИТОРІАЛЬНОЇ ГРОМАДИ МІСТА КИЄВА (ПЕРЕЛІК ОБ'ЄКТІВ ВИЗНАЧАЄТЬСЯ РОЗПОРЯДЖЕННЯМ КИЇВСЬКОЇ МІСЬКОЇ ДЕРЖАВНОЇ АДМІНІСТРАЦІЇ ВІД 27.04.2015 № 415)	4116310		17313,238	17313,238		35700,000	35700,000		84812,762	84812,762	✓
602400	Кошти, що передаються із загального фонду до бюджету розвитку (спеціального фонду)		X	17313,238	17313,238	X	35700,000	35700,000	X	84812,762	84812,762	
	2018 ВСТАНОВЛЕННЯ ІНДИВІДУАЛЬНИХ ТЕПЛОВИХ ПУНКТИВ В ЖИТЛОВИХ БУДИНКАХ КОМУНАЛЬНОЇ ВЛАСНОСТІ ТЕРИТОРІАЛЬНОЇ ГРОМАДИ МІСТА КИЄВА (ПЕРЕЛІК ОБ'ЄКТІВ ВИЗНАЧАЄТЬСЯ РОЗПОРЯДЖЕННЯМ КИЇВСЬКОЇ МІСЬКОЇ ДЕРЖАВНОЇ АДМІНІСТРАЦІЇ ВІД 27.04.2015 № 415)	4116310								35000,000	35000,000	
602400	Кошти, що передаються із загального фонду до бюджету розвитку (спеціального фонду)		X			X			X	35000,000	35000,000	
	2019 ВСТАНОВЛЕННЯ ІНДИВІДУАЛЬНИХ ТЕПЛОВИХ ПУНКТИВ В ЖИТЛОВИХ БУДИНКАХ КОМУНАЛЬНОЇ ВЛАСНОСТІ ТЕРИТОРІАЛЬНОЇ ГРОМАДИ МІСТА КИЄВА (ПЕРЕЛІК ОБ'ЄКТІВ ВИЗНАЧАЄТЬСЯ РОЗПОРЯДЖЕННЯМ КИЇВСЬКОЇ МІСЬКОЇ ДЕРЖАВНОЇ АДМІНІСТРАЦІЇ ВІД 27.04.2015 № 415)	4116310								49812,762	49812,762	
602400	Кошти, що передаються із загального фонду до бюджету розвитку (спеціального фонду)		X			X			X	49812,762	49812,762	
147785	2017 РЕКОНСТРУКЦІЯ ТА МОДЕРНІЗАЦІЯ ЛІФТІВ У ЖИТЛОВИХ БУДИНКАХ	4116310		246194,000	246194,000		122978,700	122978,700		371027,300	371027,300	✓

602400	Кошти, що передаються із загального фонду до бюджету розвитку (спеціального фонду)		X	246194,000	246194,000	X	122978,700	122978,700	X	371027,300	371027,300	
147785	<b>2018РЕКОНСТРУКЦІЯ ТА МОДЕРНІЗАЦІЯ ЛІФТІВ У ЖИТЛОВИХ БУДИНКАХ</b>	<b>4116310</b>								<b>109000,000</b>	<b>109000,000</b>	
602400	Кошти, що передаються із загального фонду до бюджету розвитку (спеціального фонду)		X			X			X	109000,000	109000,000	
147785	<b>2019РЕКОНСТРУКЦІЯ ТА МОДЕРНІЗАЦІЯ ЛІФТІВ У ЖИТЛОВИХ БУДИНКАХ</b>	<b>4116310</b>								<b>131013,650</b>	<b>131013,650</b>	
602400	Кошти, що передаються із загального фонду до бюджету розвитку (спеціального фонду)		X			X			X	131013,650	131013,650	
147785	<b>2020РЕКОНСТРУКЦІЯ ТА МОДЕРНІЗАЦІЯ ЛІФТІВ У ЖИТЛОВИХ БУДИНКАХ</b>	<b>4116310</b>								<b>131013,650</b>	<b>131013,650</b>	
602400	Кошти, що передаються із загального фонду до бюджету розвитку (спеціального фонду)		X			X			X	131013,650	131013,650	
	<b>2017РЕКОНСТРУКЦІЯ (ПРОТИАВАРІЙНІ РОБОТИ) ПІДПІРНИХ СТІНОК НА СХИЛІБІЛІ БУДИНКУ №14 НА ПРОСПЕКТІ ЧЕРВОНОЗОРЯНОМУ У СОЛОМ'ЯНСЬКОМУ РАЙОНІ</b>	<b>4116310</b>		<b>8837,345</b>	<b>8837,345</b>		<b>8985,500</b>	<b>8985,500</b>		<b>4867,155</b>	<b>4867,155</b>	✓
602400	Кошти, що передаються із загального фонду до бюджету розвитку (спеціального фонду)		X	8837,345	8837,345	X	8985,500	8985,500	X	4867,155	4867,155	
	<b>2018РЕКОНСТРУКЦІЯ (ПРОТИАВАРІЙНІ РОБОТИ) ПІДПІРНИХ СТІНОК НА СХИЛІБІЛІ БУДИНКУ №14 НА ПРОСПЕКТІ ЧЕРВОНОЗОРЯНОМУ У СОЛОМ'ЯНСЬКОМУ РАЙОНІ</b>	<b>4116310</b>								<b>2433,577</b>	<b>2433,577</b>	
602400	Кошти, що передаються із загального фонду до бюджету розвитку (спеціального фонду)		X			X			X	2433,577	2433,577	
	<b>2019РЕКОНСТРУКЦІЯ (ПРОТИАВАРІЙНІ РОБОТИ) ПІДПІРНИХ СТІНОК НА СХИЛІБІЛІ БУДИНКУ №14 НА ПРОСПЕКТІ ЧЕРВОНОЗОРЯНОМУ У СОЛОМ'ЯНСЬКОМУ РАЙОНІ</b>	<b>4116310</b>								<b>2433,578</b>	<b>2433,578</b>	
602400	Кошти, що передаються із загального фонду до бюджету розвитку (спеціального фонду)		X			X			X	2433,578	2433,578	
	<b>2017РЕКОНСТРУКЦІЯ КАНАЛІЗАЦІЙНОГО КОЛЕКТОРА Д=1500-2000 ММ ПО ВУЛ.БОРЩАГІВСЬКІЙ, В ЧАСТИНІ ЙОГО САНАЦІЇ ВІД КК-6 ДО КК-26/7А (КАМЕРА В РАЙОНІ ПОВІТРОФЛОТСЬКОГО МОСТУ) В СОЛОМ'ЯНСЬКОМУ РАЙОНІ М. КИЄВА</b>	<b>4116310</b>					<b>20000,000</b>	<b>20000,000</b>		<b>55928,900</b>	<b>55928,900</b>	✓
602400	Кошти, що передаються із загального фонду до бюджету розвитку (спеціального фонду)		X			X	20000,000	20000,000	X	55928,900	55928,900	

	2018РЕКОНСТРУКЦІЯ КАНАЛІЗАЦІЙНОГО КОЛЕКТОРА Д=1500-2000 ММ ПО ВУЛ.БОРЩАГІВСЬКІЙ, В ЧАСТИНІ ЙОГО САНАЦІЇ ВІД КК-6 ДО КК-26/7А (КАМЕРА В РАЙОНІ ПОВІТРОФЛОТСЬКОГО МОСТУ) В СОЛОМ'ЯНСЬКОМУ РАЙОНІ М. КИЄВА	4116310								27964,450	27964,450	
602400	Кошти, що передаються із загального фонду до бюджету розвитку (спеціального фонду)		X			X			X	27964,450	27964,450	
	2019РЕКОНСТРУКЦІЯ КАНАЛІЗАЦІЙНОГО КОЛЕКТОРА Д=1500-2000 ММ ПО ВУЛ.БОРЩАГІВСЬКІЙ, В ЧАСТИНІ ЙОГО САНАЦІЇ ВІД КК-6 ДО КК-26/7А (КАМЕРА В РАЙОНІ ПОВІТРОФЛОТСЬКОГО МОСТУ) В СОЛОМ'ЯНСЬКОМУ РАЙОНІ М. КИЄВА	4116310								27964,450	27964,450	
602400	Кошти, що передаються із загального фонду до бюджету розвитку (спеціального фонду)		X			X			X	27964,450	27964,450	
	2017РЕКОНСТРУКЦІЯ СИСТЕМ ТЕПЛОПОСТАЧАННЯ, ГАРЯЧОГО ВОДОПОСТАЧАННЯ ТА ЕЛЕКТРОПОСТАЧАННЯ ЗАКЛАДІВ БЮДЖЕТНОЇ СФЕРИ ІЗ ЗАСТОСУВАННЯМ ВІДНОВЛЮВАЛЬНИХ ДЖЕРЕЛ ЕНЕРГІЇ (ПЕРЕЛІК ОБ'ЄКТІВ ВИЗНАЧЕНИЙ РОЗПОРЯДЖЕННЯМ ВО КМР (КМДА) ВІД 26.09.2016 № 904)	4116310		300,000	300,000		129,500	129,500		19570,500	19570,500	✓
602400	Кошти, що передаються із загального фонду до бюджету розвитку (спеціального фонду)		X	300,000	300,000	X	129,500	129,500	X	19570,500	19570,500	
	2018РЕКОНСТРУКЦІЯ СИСТЕМ ТЕПЛОПОСТАЧАННЯ, ГАРЯЧОГО ВОДОПОСТАЧАННЯ ТА ЕЛЕКТРОПОСТАЧАННЯ ЗАКЛАДІВ БЮДЖЕТНОЇ СФЕРИ ІЗ ЗАСТОСУВАННЯМ ВІДНОВЛЮВАЛЬНИХ ДЖЕРЕЛ ЕНЕРГІЇ (ПЕРЕЛІК ОБ'ЄКТІВ ВИЗНАЧЕНИЙ РОЗПОРЯДЖЕННЯМ ВО КМР (КМДА) ВІД 26.09.2016 № 904)	4116310								9785,250	9785,250	
602400	Кошти, що передаються із загального фонду до бюджету розвитку (спеціального фонду)		X			X			X	9785,250	9785,250	
	2019РЕКОНСТРУКЦІЯ СИСТЕМ ТЕПЛОПОСТАЧАННЯ, ГАРЯЧОГО ВОДОПОСТАЧАННЯ ТА ЕЛЕКТРОПОСТАЧАННЯ ЗАКЛАДІВ БЮДЖЕТНОЇ СФЕРИ ІЗ ЗАСТОСУВАННЯМ ВІДНОВЛЮВАЛЬНИХ ДЖЕРЕЛ ЕНЕРГІЇ (ПЕРЕЛІК ОБ'ЄКТІВ ВИЗНАЧЕНИЙ РОЗПОРЯДЖЕННЯМ ВО КМР (КМДА) ВІД 26.09.2016 № 904)	4116310								9785,250	9785,250	



602400	Кошти, що передаються із загального фонду до бюджету розвитку (спеціального фонду)		X				X			X	9785,250	9785,250	
144186	2017РЕКОНСТРУКЦІЯ СПОРУД ОЧИСТКИ СТИЧНИХ КАНАЛІЗАЦІЙНИХ ВОДІБУДІВНИЦТВО ТЕХНОЛОГІЧНОЇ ЛІНІЇ ПО ОБРОБЦІТА УТИЛІЗАЦІЇ ОСАДІВ БОРТНИЦЬКОЇ СТАНЦІЇ АЕРАЦІЇ	4116310		7026,646	7026,646			14954,100	14954,100		19039023,46 <sub>2</sub>	19039023,46 <sub>2</sub>	✓
602400	Кошти, що передаються із загального фонду до бюджету розвитку (спеціального фонду)		X	7026,646	7026,646	X		14954,100	14954,100	X	19039023,46 <sub>2</sub>	19039023,46 <sub>2</sub>	Всього кас. видатки складають 160 314,738 тис. грн., у тому числі: бюджет розвитку - 7 026,646 тис. грн., власні кошти - 589,880 тис. грн., державний бюджет - 152 698,211 тис. грн. При розрахунку прогнозу врахована прогнозована сума власних та залучених коштів на 2017 рік у сумі 55 760,0 тис. грн. та кошти державного бюджету у сумі 20 000,0 тис. грн.
144186	2018РЕКОНСТРУКЦІЯ СПОРУД ОЧИСТКИ СТИЧНИХ КАНАЛІЗАЦІЙНИХ ВОДІБУДІВНИЦТВО ТЕХНОЛОГІЧНОЇ ЛІНІЇ ПО ОБРОБЦІТА УТИЛІЗАЦІЇ ОСАДІВ БОРТНИЦЬКОЇ СТАНЦІЇ АЕРАЦІЇ	4116310									2719760,594	2719760,594	
602400	Кошти, що передаються із загального фонду до бюджету розвитку (спеціального фонду)		X			X				X	2719760,594	2719760,594	
144186	2019РЕКОНСТРУКЦІЯ СПОРУД ОЧИСТКИ СТИЧНИХ КАНАЛІЗАЦІЙНИХ ВОДІБУДІВНИЦТВО ТЕХНОЛОГІЧНОЇ ЛІНІЇ ПО ОБРОБЦІТА УТИЛІЗАЦІЇ ОСАДІВ БОРТНИЦЬКОЇ СТАНЦІЇ АЕРАЦІЇ	4116310									2719760,594	2719760,594	
602400	Кошти, що передаються із загального фонду до бюджету розвитку (спеціального фонду)		X			X				X	2719760,594	2719760,594	
144186	2020РЕКОНСТРУКЦІЯ СПОРУД ОЧИСТКИ СТИЧНИХ КАНАЛІЗАЦІЙНИХ ВОДІБУДІВНИЦТВО ТЕХНОЛОГІЧНОЇ ЛІНІЇ ПО ОБРОБЦІТА УТИЛІЗАЦІЇ ОСАДІВ БОРТНИЦЬКОЇ СТАНЦІЇ АЕРАЦІЇ	4116310									2719760,594	2719760,594	
602400	Кошти, що передаються із загального фонду до бюджету розвитку (спеціального фонду)		X			X				X	2719760,594	2719760,594	
144186	2021РЕКОНСТРУКЦІЯ СПОРУД ОЧИСТКИ СТИЧНИХ КАНАЛІЗАЦІЙНИХ ВОДІБУДІВНИЦТВО ТЕХНОЛОГІЧНОЇ ЛІНІЇ ПО ОБРОБЦІТА УТИЛІЗАЦІЇ ОСАДІВ БОРТНИЦЬКОЇ СТАНЦІЇ АЕРАЦІЇ	4116310									2719760,594	2719760,594	

602400	Кошти, що передаються із загального фонду до бюджету розвитку (спеціального фонду)		X			X			X	2719760,594	2719760,594	
144186	2022РЕКОНСТРУКЦІЯ СПОРУД ОЧИСТКИ СІЧНИХ КАНАЛІЗАЦІЙНИХ ВОДІБУДІВНИЦТВО ТЕХНОЛОГІЧНОЇ ЛІНІЇ ПО ОБРОБЦІ ТА УТИЛІЗАЦІЇ ОСАДІВ БОРТНИЦЬКОЇ СТАНЦІЇ АЕРАЦІЇ	4116310								2719760,594	2719760,594	
602400	Кошти, що передаються із загального фонду до бюджету розвитку (спеціального фонду)		X			X			X	2719760,594	2719760,594	
144186	2023РЕКОНСТРУКЦІЯ СПОРУД ОЧИСТКИ СІЧНИХ КАНАЛІЗАЦІЙНИХ ВОДІБУДІВНИЦТВО ТЕХНОЛОГІЧНОЇ ЛІНІЇ ПО ОБРОБЦІ ТА УТИЛІЗАЦІЇ ОСАДІВ БОРТНИЦЬКОЇ СТАНЦІЇ АЕРАЦІЇ	4116310								2719760,594	2719760,594	
602400	Кошти, що передаються із загального фонду до бюджету розвитку (спеціального фонду)		X			X			X	2719760,594	2719760,594	
144186	2024РЕКОНСТРУКЦІЯ СПОРУД ОЧИСТКИ СІЧНИХ КАНАЛІЗАЦІЙНИХ ВОДІБУДІВНИЦТВО ТЕХНОЛОГІЧНОЇ ЛІНІЇ ПО ОБРОБЦІ ТА УТИЛІЗАЦІЇ ОСАДІВ БОРТНИЦЬКОЇ СТАНЦІЇ АЕРАЦІЇ	4116310								2720459,898	2720459,898	
602400	Кошти, що передаються із загального фонду до бюджету розвитку (спеціального фонду)		X			X			X	2720459,898	2720459,898	
175758	2017БУДІВНИЦТВО ГРОМАДСЬКОГО ТУАЛЕТУ НА БАЙКОВОМУ КЛАДОВИЩІ НА ВУЛ. БАЙКОВА, 6 В М. КИСВІ	4116310		64,920	64,920		700,000	700,000		745,980	745,980	✓
602400	Кошти, що передаються із загального фонду до бюджету розвитку (спеціального фонду)		X	64,920	64,920	X	700,000	700,000	X	745,980	745,980	
175758	2018БУДІВНИЦТВО ГРОМАДСЬКОГО ТУАЛЕТУ НА БАЙКОВОМУ КЛАДОВИЩІ НА ВУЛ. БАЙКОВА, 6 В М. КИСВІ	4116310								745,980	745,980	
602400	Кошти, що передаються із загального фонду до бюджету розвитку (спеціального фонду)		X			X			X	745,980	745,980	
176862	2017РЕКОНСТРУКЦІЯ БУДІВНИЦТВО ПІШОХІДНО-ДОРОЖНЬОЇ МЕРЕЖІ ІЗ БЛАГОУСТРОЄМ В ЧАСТИНІ СТВОРЕННЯ РЕКРЕАЦІЙНОГО МАРШРУТУ З УЛАШТУВАННЯМ МОСТОВИХ ПЕРЕХОДІВ У РАЙОНІ ОБОЛОНСЬКОЇ НАБЕРЕЖНОЇ, ПІВОСТРОВА СОБАЧЕ ГИРЛО ТА ОСТРОВА ОБОЛОНСЬКА КОСА	4116310					1028,800	1028,800		28971,200	28971,200	✓
602400	Кошти, що передаються із загального фонду до бюджету розвитку (спеціального фонду)		X			X	1028,800	1028,800	X	28971,200	28971,200	

176862	2018РЕКОНСТРУКЦІЯБУДІВНИЦТВО ПІШОХІДНО-ДОРОЖНЬОЇ МЕРЕЖ ІЗ БЛАГОУСТРОЄМ В ЧАСТИНІ СТВОРЕННЯ РЕКРЕАЦІЙНОГО МАРШРУТУ З УЛАШТУВАННЯМ МОСТОВИХ ПЕРЕХОДІВ У РАЙОНІ ОБОЛОНСЬКОЇ НАБЕРЕЖНОЇ, ПІВОСТРОВА СОБАЧЕ ГИРЛО ТА ОСТРОВА ОБОЛОНСЬКА КОСА	4116310							14485,600	14485,600		
602400	Кошти, що передаються із загального фонду до бюджету розвитку (спеціального фонду)		X			X			X	14485,600	14485,600	
176862	2019РЕКОНСТРУКЦІЯБУДІВНИЦТВО ПІШОХІДНО-ДОРОЖНЬОЇ МЕРЕЖ ІЗ БЛАГОУСТРОЄМ В ЧАСТИНІ СТВОРЕННЯ РЕКРЕАЦІЙНОГО МАРШРУТУ З УЛАШТУВАННЯМ МОСТОВИХ ПЕРЕХОДІВ У РАЙОНІ ОБОЛОНСЬКОЇ НАБЕРЕЖНОЇ, ПІВОСТРОВА СОБАЧЕ ГИРЛО ТА ОСТРОВА ОБОЛОНСЬКА КОСА	4116310							14485,600	14485,600		
602400	Кошти, що передаються із загального фонду до бюджету розвитку (спеціального фонду)		X			X			X	14485,600	14485,600	
175661	2017БУДІВНИЦТВО БЮВЕТНОГО КОМПЛЕКСУ НА ВУЛИЦІ ІВАНА КУДРІ, 37-39У ПЕЧЕРСЬКОМУ РАЙОНІ	4116310		98,994	98,994		2476,000	2476,000		58,906	58,906	✓
602400	Кошти, що передаються із загального фонду до бюджету розвитку (спеціального фонду)		X	98,994	98,994	X	2476,000	2476,000	X	58,906	58,906	Об'єкт пусковий у 2017 році. Очікується економія коштів відносно кошторисної вартості.
175662	2017БУДІВНИЦТВО АРТЕЗІАНСЬКОЇ СВЕРДЛОВИНИ МАЛОЇ ПРОДУКТИВНОСТІНА ВУЛИЦІ ОЛЕКСАНДРА САБУРОВА, 9/61 У ДЕСНЯНСЬКОМУ РАЙОНІ	4116310		49,492	49,492		1662,000	1662,000		109,408	109,408	✓
602400	Кошти, що передаються із загального фонду до бюджету розвитку (спеціального фонду)		X	49,492	49,492	X	1662,000	1662,000	X	109,408	109,408	Об'єкт пусковий у 2017 році. Очікується економія коштів відносно кошторисної вартості.
175658	2017БУДІВНИЦТВО АРТЕЗІАНСЬКОЇ СВЕРДЛОВИНИ МАЛОЇ ПРОДУКТИВНОСТІНА ВУЛИЦІ ТЕОДОРА ДРАЙЗЕРА, 32 У ДЕСНЯНСЬКОМУ РАЙОНІ	4116310		48,477	48,477		1729,800	1729,800		44,923	44,923	✓
602400	Кошти, що передаються із загального фонду до бюджету розвитку (спеціального фонду)		X	48,477	48,477	X	1729,800	1729,800	X	44,923	44,923	Об'єкт пусковий у 2017 році. Очікується економія коштів відносно кошторисної вартості.
175659	2017РЕКОНСТРУКЦІЯ ФОНТАНА "ВЕЛИКИЙ" НА МАЙДАНІ НЕЗАЛЕЖНОСТІ (ПАРНА СТОРОНА ВУЛ. ХРЕЩАТИК)	4116310		94,802	94,802		19130,200	19130,200		764,100	764,100	✓
602400	Кошти, що передаються із загального фонду до бюджету розвитку (спеціального фонду)		X	94,802	94,802	X	19130,200	19130,200	X	764,100	764,100	Об'єкт пусковий у 2017 році. Очікується економія коштів відносно кошторисної вартості.

188648	<b>2017РЕКОНСТРУКЦІЯ ФОНТАНІВ "МАЛІ"НА МАЙДАНІНЕЗАЛЕЖНОСТІ (ПАРНА СТОРОНА ВУЛ. ХРЕЩАТИК)</b>	<b>4116310</b>		<b>94,187</b>	<b>94,187</b>		<b>10914,300</b>	<b>10914,300</b>		<b>1611,800</b>	<b>1611,800</b>	✓
602400	Кошти, що передаються із загального фонду до бюджету розвитку (спеціального фонду)		X	94,187	94,187	X	10914,300	10914,300	X	1611,800	1611,800	Об'єкт пусковий у 2017 році. Очікується економія коштів відносно кошторисної вартості.
	<b>2017РЕКОНСТРУКЦІЯ ДЮКЕРНИХ ПЕРЕХОДІВ ЧЕРЕЗ Р. ДНІПРО</b>	<b>4116310</b>		<b>6421,560</b>	<b>6421,560</b>		<b>50,000</b>	<b>50,000</b>		<b>978964,240</b>	<b>978964,240</b>	✓
602400	Кошти, що передаються із загального фонду до бюджету розвитку (спеціального фонду)		X	6421,560	6421,560	X	50,000	50,000	X	978964,240	978964,240	
	<b>2018РЕКОНСТРУКЦІЯ ДЮКЕРНИХ ПЕРЕХОДІВ ЧЕРЕЗ Р. ДНІПРО</b>	<b>4116310</b>								<b>244741,060</b>	<b>244741,060</b>	
602400	Кошти, що передаються із загального фонду до бюджету розвитку (спеціального фонду)		X			X			X	244741,060	244741,060	
	<b>2019РЕКОНСТРУКЦІЯ ДЮКЕРНИХ ПЕРЕХОДІВ ЧЕРЕЗ Р. ДНІПРО</b>	<b>4116310</b>								<b>244741,060</b>	<b>244741,060</b>	
602400	Кошти, що передаються із загального фонду до бюджету розвитку (спеціального фонду)		X			X			X	244741,060	244741,060	
	<b>2020РЕКОНСТРУКЦІЯ ДЮКЕРНИХ ПЕРЕХОДІВ ЧЕРЕЗ Р. ДНІПРО</b>	<b>4116310</b>								<b>244741,060</b>	<b>244741,060</b>	
602400	Кошти, що передаються із загального фонду до бюджету розвитку (спеціального фонду)		X			X			X	244741,060	244741,060	
	<b>2021РЕКОНСТРУКЦІЯ ДЮКЕРНИХ ПЕРЕХОДІВ ЧЕРЕЗ Р. ДНІПРО</b>	<b>4116310</b>								<b>244741,060</b>	<b>244741,060</b>	
602400	Кошти, що передаються із загального фонду до бюджету розвитку (спеціального фонду)		X			X			X	244741,060	244741,060	
	<b>2017РЕКОНСТРУКЦІЯ ЧОКОЛІВСЬКОГО КОМУНІКАЦІЙНОГО КОЛЕКТОРА ТА ПРОКЛАДЕНИХ У НЬОМУ ВОДОПРОВІДНИХІ ТЕПЛОВИХ МЕРЕЖ</b>	<b>4116310</b>		<b>4000,000</b>	<b>4000,000</b>		<b>1150,000</b>	<b>1150,000</b>		<b>94850,000</b>	<b>94850,000</b>	✓
602400	Кошти, що передаються із загального фонду до бюджету розвитку (спеціального фонду)		X	4000,000	4000,000	X	1150,000	1150,000	X	94850,000	94850,000	
	<b>2018РЕКОНСТРУКЦІЯ ЧОКОЛІВСЬКОГО КОМУНІКАЦІЙНОГО КОЛЕКТОРА ТА ПРОКЛАДЕНИХ У НЬОМУ ВОДОПРОВІДНИХІ ТЕПЛОВИХ МЕРЕЖ</b>	<b>4116310</b>								<b>47425,000</b>	<b>47425,000</b>	
602400	Кошти, що передаються із загального фонду до бюджету розвитку (спеціального фонду)		X			X			X	47425,000	47425,000	
	<b>2019РЕКОНСТРУКЦІЯ ЧОКОЛІВСЬКОГО КОМУНІКАЦІЙНОГО КОЛЕКТОРА ТА ПРОКЛАДЕНИХ У НЬОМУ ВОДОПРОВІДНИХІ ТЕПЛОВИХ МЕРЕЖ</b>	<b>4116310</b>								<b>47425,000</b>	<b>47425,000</b>	
602400	Кошти, що передаються із загального фонду до бюджету розвитку (спеціального фонду)		X			X			X	47425,000	47425,000	

	2017БУДІВНИЦТВО ТЕПЛОВИХ МЕРЕЖ ДЛЯ ПРИЄДНАННЯ ДО ЦЕНТРАЛІЗОВАНИХ ТЕПЛОВИХ МЕРЕЖ ПАТ "КІВЕНЕРГО" ЖИТЛОВИХ БУДИНКІВ №26, 28 НА ВУЛ. ЧИСТЯКІВСЬКА	4116310		2628,031	2628,031		5500,000	5500,000		4910,669	4910,669	✓
602400	Кошти, що передаються із загального фонду до бюджету розвитку (спеціального фонду)		X	2628,031	2628,031	X	5500,000	5500,000	X	4910,669	4910,669	
	2018БУДІВНИЦТВО ТЕПЛОВИХ МЕРЕЖ ДЛЯ ПРИЄДНАННЯ ДО ЦЕНТРАЛІЗОВАНИХ ТЕПЛОВИХ МЕРЕЖ ПАТ "КІВЕНЕРГО" ЖИТЛОВИХ БУДИНКІВ №26, 28 НА ВУЛ. ЧИСТЯКІВСЬКА	4116310								4910,669	4910,669	
602400	Кошти, що передаються із загального фонду до бюджету розвитку (спеціального фонду)		X			X			X	4910,669	4910,669	
	2017РЕКОНСТРУКЦІЯ СПОРУД ПЕРШОЇ ЧЕРГИ БОРТНИЦЬКОЇ СТАНЦІЇ АЕРАЦІЇ НА ВУЛ. КОЛЕКТОРНИЙ, 1-А В ДАРНИЦЬКОМУ РАЙОНІМ. КІЄВАІЧЕРГА БУДІВНИЦТВА. НАСОСНА СТАНЦІЯ ПЕРШОГО ПІДЙОМУ	4116310		9045,916	9045,916		300,200	300,200		579086,900	579086,900	✓
602400	Кошти, що передаються із загального фонду до бюджету розвитку (спеціального фонду)		X	9045,916	9045,916	X	300,200	300,200	X	579086,900	579086,900	При розрахунку прогнозу враховано кас. видатки: власні кошти - 78,684 тис. грн.
	2018РЕКОНСТРУКЦІЯ СПОРУД ПЕРШОЇ ЧЕРГИ БОРТНИЦЬКОЇ СТАНЦІЇ АЕРАЦІЇ НА ВУЛ. КОЛЕКТОРНИЙ, 1-А В ДАРНИЦЬКОМУ РАЙОНІМ. КІЄВАІЧЕРГА БУДІВНИЦТВА. НАСОСНА СТАНЦІЯ ПЕРШОГО ПІДЙОМУ	4116310								89401,200	89401,200	
602400	Кошти, що передаються із загального фонду до бюджету розвитку (спеціального фонду)		X			X			X	89401,200	89401,200	
	2019РЕКОНСТРУКЦІЯ СПОРУД ПЕРШОЇ ЧЕРГИ БОРТНИЦЬКОЇ СТАНЦІЇ АЕРАЦІЇ НА ВУЛ. КОЛЕКТОРНИЙ, 1-А В ДАРНИЦЬКОМУ РАЙОНІМ. КІЄВАІЧЕРГА БУДІВНИЦТВА. НАСОСНА СТАНЦІЯ ПЕРШОГО ПІДЙОМУ	4116310								80000,000	80000,000	
602400	Кошти, що передаються із загального фонду до бюджету розвитку (спеціального фонду)		X			X			X	80000,000	80000,000	
	2020РЕКОНСТРУКЦІЯ СПОРУД ПЕРШОЇ ЧЕРГИ БОРТНИЦЬКОЇ СТАНЦІЇ АЕРАЦІЇ НА ВУЛ. КОЛЕКТОРНИЙ, 1-А В ДАРНИЦЬКОМУ РАЙОНІМ. КІЄВАІЧЕРГА БУДІВНИЦТВА. НАСОСНА СТАНЦІЯ ПЕРШОГО ПІДЙОМУ	4116310								80000,000	80000,000	
602400	Кошти, що передаються із загального фонду до бюджету розвитку (спеціального фонду)		X			X			X	80000,000	80000,000	

	2021РЕКОНСТРУКЦІЯ СПОРУД ПЕРШОЇ ЧЕРГИ БОРТНИЦЬКОЇ СТАНЦІЇ АЕРАЦІЇ НА ВУЛ. КОЛЕКТОРНИЙ, 1-А В ДАРНИЦЬКОМУ РАЙОНІМ. КИЄВА І ЧЕРГА БУДІВНИЦТВА. НАСОСНА СТАНЦІЯ ПЕРШОГО ПІДЙОМУ	4116310								329685,700	329685,700	
602400	Кошти, що передаються із загального фонду до бюджету розвитку (спеціального фонду)		X			X			X	329685,700	329685,700	
	2017ТЕХНІЧНЕ ПЕРЕОСНАЩЕННЯ ФІЛІАЛУ "ЗАВОД "ЕНЕРГІЯ" КИЇВЕНЕРГО" ПАТ "КИЇВЕНЕРГО" НА ВУЛ. КОЛЕКТОРНИЙ, 44 У ДАРНИЦЬКОМУ РАЙОНІМ. КИЄВА В ЧАСТИНІ СИСТЕМИ ОЧИЩЕННЯ ДИМОВИХ ГАЗІВ	4116310		1117,200	1117,200		2300,000	2300,000		496582,800	496582,800	✓
602400	Кошти, що передаються із загального фонду до бюджету розвитку (спеціального фонду)		X	1117,200	1117,200	X	2300,000	2300,000	X	496582,800	496582,800	
	2018ТЕХНІЧНЕ ПЕРЕОСНАЩЕННЯ ФІЛІАЛУ "ЗАВОД "ЕНЕРГІЯ" КИЇВЕНЕРГО" ПАТ "КИЇВЕНЕРГО" НА ВУЛ. КОЛЕКТОРНИЙ, 44 У ДАРНИЦЬКОМУ РАЙОНІМ. КИЄВА В ЧАСТИНІ СИСТЕМИ ОЧИЩЕННЯ ДИМОВИХ ГАЗІВ	4116310								6050,000	6050,000	
602400	Кошти, що передаються із загального фонду до бюджету розвитку (спеціального фонду)		X			X			X	6050,000	6050,000	
	2019ТЕХНІЧНЕ ПЕРЕОСНАЩЕННЯ ФІЛІАЛУ "ЗАВОД "ЕНЕРГІЯ" КИЇВЕНЕРГО" ПАТ "КИЇВЕНЕРГО" НА ВУЛ. КОЛЕКТОРНИЙ, 44 У ДАРНИЦЬКОМУ РАЙОНІМ. КИЄВА В ЧАСТИНІ СИСТЕМИ ОЧИЩЕННЯ ДИМОВИХ ГАЗІВ	4116310								245266,400	245266,400	
602400	Кошти, що передаються із загального фонду до бюджету розвитку (спеціального фонду)		X			X			X	245266,400	245266,400	
	2020ТЕХНІЧНЕ ПЕРЕОСНАЩЕННЯ ФІЛІАЛУ "ЗАВОД "ЕНЕРГІЯ" КИЇВЕНЕРГО" ПАТ "КИЇВЕНЕРГО" НА ВУЛ. КОЛЕКТОРНИЙ, 44 У ДАРНИЦЬКОМУ РАЙОНІМ. КИЄВА В ЧАСТИНІ СИСТЕМИ ОЧИЩЕННЯ ДИМОВИХ ГАЗІВ	4116310								245266,400	245266,400	
602400	Кошти, що передаються із загального фонду до бюджету розвитку (спеціального фонду)		X			X			X	245266,400	245266,400	
	2017РЕКОНСТРУКЦІЯ ТА ТЕХНІЧНЕ ПЕРЕОСНАЩЕННЯ ПОЛІГОНУ ТВЕРДИХ ПОБУТОВИХ ВІДХОДІВ № 5 В С.ПІДГІРЦІОБУХІВСЬКОГО РАЙОНУ КИЇВСЬКОЇ ОБЛАСТІ	4116310		20044,853	20044,853		5,000	5,000		41859,447	41859,447	✓

602400	Кошти, що передаються із загального фонду до бюджету розвитку (спеціального фонду)		X	20044,853	20044,853	X	5,000	5,000	X	41859,447	41859,447	До загальної суми кас. видатків включено КасВид КП Київспецтрансу по даному об'єкту - 1 946,196 тис. грн.
	<b>2018РЕКОНСТРУКЦІЯ ТА ТЕХНІЧНЕ ПЕРЕОСНАЩЕННЯ ПОЛІГОНУ ТВЕРДИХ ПОБУТОВИХ ВІДХОДІВН 5 В С.ПІДГІРЦІОБУХІВСЬКОГО РАЙОНУ КІЇВСЬКОЇ ОБЛАСТІ</b>	<b>4116310</b>								<b>20000,000</b>	<b>20000,000</b>	
602400	Кошти, що передаються із загального фонду до бюджету розвитку (спеціального фонду)		X			X			X	20000,000	20000,000	
	<b>2019РЕКОНСТРУКЦІЯ ТА ТЕХНІЧНЕ ПЕРЕОСНАЩЕННЯ ПОЛІГОНУ ТВЕРДИХ ПОБУТОВИХ ВІДХОДІВН 5 В С.ПІДГІРЦІОБУХІВСЬКОГО РАЙОНУ КІЇВСЬКОЇ ОБЛАСТІ</b>	<b>4116310</b>								<b>21859,447</b>	<b>21859,447</b>	
602400	Кошти, що передаються із загального фонду до бюджету розвитку (спеціального фонду)		X			X			X	21859,447	21859,447	
146685	<b>2017ПЕРША ЧЕРГА БУДІВНИЦТВА СПОРУД АРТЕЗІАНСЬКОГО ВОДОПОСТАЧАННЯ ЖИТЛОВОГО МАСИВУ ОСОКОРКИ ПІВНІЧНІТА ВОДОПРОВІДНОЇ МАГІСТРАЛІПО ПРОСПЕКТУ П.ГРИГОРЕНКА У ДАРНИЦЬКОМУ РАЙОНІ</b>	<b>4116310</b>		<b>62206,186</b>	<b>62206,186</b>		<b>700,000</b>	<b>700,000</b>		<b>4476,351</b>	<b>4476,351</b>	✓
602400	Кошти, що передаються із загального фонду до бюджету розвитку (спеціального фонду)		X	62206,186	62206,186	X	700,000	700,000	X	4476,351	4476,351	Всього кас. видатки складають 90 450,249 тис. грн., у тому числі: бюджет розвитку - 62 206,186 тис. грн., державний бюджет - 28 244,063 тис. грн.
146685	<b>2018ПЕРША ЧЕРГА БУДІВНИЦТВА СПОРУД АРТЕЗІАНСЬКОГО ВОДОПОСТАЧАННЯ ЖИТЛОВОГО МАСИВУ ОСОКОРКИ ПІВНІЧНІТА ВОДОПРОВІДНОЇ МАГІСТРАЛІПО ПРОСПЕКТУ П.ГРИГОРЕНКА У ДАРНИЦЬКОМУ РАЙОНІ</b>	<b>4116310</b>								<b>4476,351</b>	<b>4476,351</b>	
602400	Кошти, що передаються із загального фонду до бюджету розвитку (спеціального фонду)		X			X			X	4476,351	4476,351	
	<b>2017РЕКОНСТРУКЦІЯ ДАМБ МУЛОВИХ ПОЛІВ № 1 ТА № 2 БОРТНИЦЬКОЇ СТАНЦІЇ АЕРАЦІЇ</b>	<b>4116310</b>		<b>181017,418</b>	<b>181017,418</b>		<b>150,000</b>	<b>150,000</b>		<b>453081,782</b>	<b>453081,782</b>	✓
602400	Кошти, що передаються із загального фонду до бюджету розвитку (спеціального фонду)		X	181017,418	181017,418	X	150,000	150,000	X	453081,782	453081,782	До кас. видатків включено КасВид ДЖКІ по даному об'єкту - 180 238,973 тис. грн.
	<b>2018РЕКОНСТРУКЦІЯ ДАМБ МУЛОВИХ ПОЛІВ № 1 ТА № 2 БОРТНИЦЬКОЇ СТАНЦІЇ АЕРАЦІЇ</b>	<b>4116310</b>								<b>20000,000</b>	<b>20000,000</b>	
602400	Кошти, що передаються із загального фонду до бюджету розвитку (спеціального фонду)		X			X			X	20000,000	20000,000	

	<b>2019РЕКОНСТРУКЦІЯ ДАМБ МУЛОВИХ ПОЛІВ № 1 ТА № 2 БОРТНИЦЬКОЇ СТАНЦІЇ АЕРАЦІЇ</b>	<b>4116310</b>									<b>216540,891</b>	<b>216540,891</b>	
602400	Кошти, що передаються із загального фонду до бюджету розвитку (спеціального фонду)		X			X			X		216540,891	216540,891	
	<b>2020РЕКОНСТРУКЦІЯ ДАМБ МУЛОВИХ ПОЛІВ № 1 ТА № 2 БОРТНИЦЬКОЇ СТАНЦІЇ АЕРАЦІЇ</b>	<b>4116310</b>									<b>216540,891</b>	<b>216540,891</b>	
602400	Кошти, що передаються із загального фонду до бюджету розвитку (спеціального фонду)		X			X			X		216540,891	216540,891	
	<b>2017РЕКОНСТРУКЦІЯ ТЕПЛОВИХ ПУНКТИВ ЖИТЛОВИХ БУДИНКІВ, ТЕПЛОЗАБЕЗПЕЧЕННЯ ЯКИХ ЗДІЙСНЮЄТЬСЯ ВІД КОТЕЛЬНОЇ ВУЛ. КОТЕЛЬНИКОВА, 7/13 З ПРОКЛАДАННЯМІНЖЕНЕРНИХ МЕРЕЖ</b>	<b>4116310</b>			<b>242,892</b>	<b>242,892</b>		<b>50,000</b>	<b>50,000</b>		<b>16307,108</b>	<b>16307,108</b>	✓
602400	Кошти, що передаються із загального фонду до бюджету розвитку (спеціального фонду)		X		242,892	242,892	X	50,000	50,000	X	16307,108	16307,108	
	<b>2018РЕКОНСТРУКЦІЯ ТЕПЛОВИХ ПУНКТИВ ЖИТЛОВИХ БУДИНКІВ, ТЕПЛОЗАБЕЗПЕЧЕННЯ ЯКИХ ЗДІЙСНЮЄТЬСЯ ВІД КОТЕЛЬНОЇ ВУЛ. КОТЕЛЬНИКОВА, 7/13 З ПРОКЛАДАННЯМІНЖЕНЕРНИХ МЕРЕЖ</b>	<b>4116310</b>									<b>8153,554</b>	<b>8153,554</b>	
602400	Кошти, що передаються із загального фонду до бюджету розвитку (спеціального фонду)		X				X			X	8153,554	8153,554	
	<b>2019РЕКОНСТРУКЦІЯ ТЕПЛОВИХ ПУНКТИВ ЖИТЛОВИХ БУДИНКІВ, ТЕПЛОЗАБЕЗПЕЧЕННЯ ЯКИХ ЗДІЙСНЮЄТЬСЯ ВІД КОТЕЛЬНОЇ ВУЛ. КОТЕЛЬНИКОВА, 7/13 З ПРОКЛАДАННЯМІНЖЕНЕРНИХ МЕРЕЖ</b>	<b>4116310</b>									<b>8153,554</b>	<b>8153,554</b>	
602400	Кошти, що передаються із загального фонду до бюджету розвитку (спеціального фонду)		X				X			X	8153,554	8153,554	
	<b>2017ПРОТИЗСУВНІРОБОТИ НА СХИЛІ ОЗЕРА ГЛИНКА В РАЙОНІ ПРОВУЛКУ АКАДЕМІКА ФІЛАТОВА У ПЕЧЕРСЬКОМУ РАЙОНІ</b>	<b>4116310</b>			<b>3447,000</b>	<b>3447,000</b>		<b>19311,400</b>	<b>19311,400</b>		<b>63384,100</b>	<b>63384,100</b>	✓
602400	Кошти, що передаються із загального фонду до бюджету розвитку (спеціального фонду)		X		3447,000	3447,000	X	19311,400	19311,400	X	63384,100	63384,100	
	<b>2018ПРОТИЗСУВНІРОБОТИ НА СХИЛІ ОЗЕРА ГЛИНКА В РАЙОНІ ПРОВУЛКУ АКАДЕМІКА ФІЛАТОВА У ПЕЧЕРСЬКОМУ РАЙОНІ</b>	<b>4116310</b>									<b>31692,050</b>	<b>31692,050</b>	
602400	Кошти, що передаються із загального фонду до бюджету розвитку (спеціального фонду)		X				X			X	31692,050	31692,050	



	<b>2019ПРОТИЗСУВНІРОБОТИ НА СХИЛІ ОЗЕРА ГЛИНКА В РАЙОНІ ПРОВУЛКУ АКАДЕМІКА ФІЛАТОВА У ПЕЧЕРЬСЬКОМУ РАЙОНІ</b>	<b>4116310</b>								<b>31692,050</b>	<b>31692,050</b>	
602400	Кошти, що передаються із загального фонду до бюджету розвитку (спеціального фонду)		X			X			X	31692,050	31692,050	
	<b>2017УКРІПЛЕННЯ СХИЛУ БІЛЯ БУДІВЛІНА ВУЛ. НИЖНЬОЮРКІВСЬКІЙ, 53 У ПОДІЛЬСЬКОМУ РАЙОНІ</b>	<b>4116310</b>		<b>13771,844</b>	<b>13771,844</b>		<b>2388,300</b>	<b>2388,300</b>		<b>9483,956</b>	<b>9483,956</b>	✓
602400	Кошти, що передаються із загального фонду до бюджету розвитку (спеціального фонду)		X	13771,844	13771,844	X	2388,300	2388,300	X	9483,956	9483,956	Сума кас. видатків за період, коли замовником робіт було визначено ВАТ "СУППР", становить 10 756,306 тис. грн, що враховано в загальній сумі КасВид.
	<b>2018УКРІПЛЕННЯ СХИЛУ БІЛЯ БУДІВЛІНА ВУЛ. НИЖНЬОЮРКІВСЬКІЙ, 53 У ПОДІЛЬСЬКОМУ РАЙОНІ</b>	<b>4116310</b>								<b>4741,978</b>	<b>4741,978</b>	
602400	Кошти, що передаються із загального фонду до бюджету розвитку (спеціального фонду)		X			X			X	4741,978	4741,978	
	<b>2019УКРІПЛЕННЯ СХИЛУ БІЛЯ БУДІВЛІНА ВУЛ. НИЖНЬОЮРКІВСЬКІЙ, 53 У ПОДІЛЬСЬКОМУ РАЙОНІ</b>	<b>4116310</b>								<b>4741,978</b>	<b>4741,978</b>	
602400	Кошти, що передаються із загального фонду до бюджету розвитку (спеціального фонду)		X			X			X	4741,978	4741,978	
	<b>2017КОМПЛЕКС ПРОТИЗСУВНИХ ЗАХОДІВ ДЛЯ УКРІПЛЕННЯ ДНІПРОВСЬКОГО СХИЛУ БІЛЯ ПІШОХІДНОГО МОСТУ (2 ЗСУВНИЙ ЦИРК) У ПЕЧЕРЬСЬКОМУ РАЙОНІ М.КИЄВА</b>	<b>4116310</b>		<b>11115,081</b>	<b>11115,081</b>		<b>100,000</b>	<b>100,000</b>		<b>31722,819</b>	<b>31722,819</b>	✓
602400	Кошти, що передаються із загального фонду до бюджету розвитку (спеціального фонду)		X	11115,081	11115,081	X	100,000	100,000	X	31722,819	31722,819	Сума кас. видатків за період, коли замовником робіт було визначено ВАТ "СУППР", становить 11 060,2 тис. грн, що враховано в загальній сумі КасВид.
	<b>2018КОМПЛЕКС ПРОТИЗСУВНИХ ЗАХОДІВ ДЛЯ УКРІПЛЕННЯ ДНІПРОВСЬКОГО СХИЛУ БІЛЯ ПІШОХІДНОГО МОСТУ (2 ЗСУВНИЙ ЦИРК) У ПЕЧЕРЬСЬКОМУ РАЙОНІ М.КИЄВА</b>	<b>4116310</b>								<b>15861,409</b>	<b>15861,409</b>	
602400	Кошти, що передаються із загального фонду до бюджету розвитку (спеціального фонду)		X			X			X	15861,409	15861,409	

	<b>2019КОМПЛЕКС ПРОТИЗСУВНИХ ЗАХОДІВ ДЛЯ УКРІПЛЕННЯ ДНІПРОВСЬКОГО СХИЛУ БІЛЯ ПІШОХІДНОГО МОСТУ (2 ЗСУВНИЙ ЦИРК) У ПЕЧЕРСЬКОМУ РАЙОНІ М.КИЄВА</b>	<b>4116310</b>								<b>15861,410</b>	<b>15861,410</b>	
602400	Кошти, що передаються із загального фонду до бюджету розвитку (спеціального фонду)		X			X			X	15861,410	15861,410	
	<b>2017ПРОТИЗСУВНІРОБОТИ НА СХИЛІБАТИЄВОЇ ГОРИ НА РОЗІ ВУЛИЦЬ ЛОКОМОТИВНОЇ ТА КРАСНОДОНСЬКОЇ</b>	<b>4116310</b>		<b>1006,280</b>	<b>1006,280</b>		<b>2500,000</b>	<b>2500,000</b>		<b>12398,720</b>	<b>12398,720</b>	✓
602400	Кошти, що передаються із загального фонду до бюджету розвитку (спеціального фонду)		X	1006,280	1006,280	X	2500,000	2500,000	X	12398,720	12398,720	
	<b>2018ПРОТИЗСУВНІРОБОТИ НА СХИЛІБАТИЄВОЇ ГОРИ НА РОЗІ ВУЛИЦЬ ЛОКОМОТИВНОЇ ТА КРАСНОДОНСЬКОЇ</b>	<b>4116310</b>								<b>6199,360</b>	<b>6199,360</b>	
602400	Кошти, що передаються із загального фонду до бюджету розвитку (спеціального фонду)		X			X			X	6199,360	6199,360	
	<b>2019ПРОТИЗСУВНІРОБОТИ НА СХИЛІБАТИЄВОЇ ГОРИ НА РОЗІ ВУЛИЦЬ ЛОКОМОТИВНОЇ ТА КРАСНОДОНСЬКОЇ</b>	<b>4116310</b>								<b>6199,360</b>	<b>6199,360</b>	
602400	Кошти, що передаються із загального фонду до бюджету розвитку (спеціального фонду)		X			X			X	6199,360	6199,360	
	<b>2017ПРОТИЗСУВНІРОБОТИ НА СХИЛІБАТИЄВОЇ ГОРИ НА РОЗІ ВУЛИЦЬ ПРОВІДНИЦЬКОЇ ТА РАДІСНОЇ</b>	<b>4116310</b>		<b>961,721</b>	<b>961,721</b>		<b>50,000</b>	<b>50,000</b>		<b>35088,279</b>	<b>35088,279</b>	✓
602400	Кошти, що передаються із загального фонду до бюджету розвитку (спеціального фонду)		X	961,721	961,721	X	50,000	50,000	X	35088,279	35088,279	
	<b>2018ПРОТИЗСУВНІРОБОТИ НА СХИЛІБАТИЄВОЇ ГОРИ НА РОЗІ ВУЛИЦЬ ПРОВІДНИЦЬКОЇ ТА РАДІСНОЇ</b>	<b>4116310</b>								<b>17544,140</b>	<b>17544,140</b>	
602400	Кошти, що передаються із загального фонду до бюджету розвитку (спеціального фонду)		X			X			X	17544,140	17544,140	
	<b>2019ПРОТИЗСУВНІРОБОТИ НА СХИЛІБАТИЄВОЇ ГОРИ НА РОЗІ ВУЛИЦЬ ПРОВІДНИЦЬКОЇ ТА РАДІСНОЇ</b>	<b>4116310</b>								<b>17544,140</b>	<b>17544,140</b>	
602400	Кошти, що передаються із загального фонду до бюджету розвитку (спеціального фонду)		X			X			X	17544,140	17544,140	
	<b>2017ПРОТИАВАРІЙНІРОБОТИ З ВЛАШТУВАННЯМ ПІДПІРНИХ СТІНОК МІЖ БУДИНКАМИ № 5/1-А НА ВУЛ. ТРЬОХСВЯТИТЕЛЬСЬКИЙ ТА № 10 НА ВУЛ. КОСТЬОЛЬНИЙ У ШЕВЧЕНКІВСЬКОМУ РАЙОНІ</b>	<b>4116310</b>		<b>438,452</b>	<b>438,452</b>		<b>30,000</b>	<b>30,000</b>		<b>3531,548</b>	<b>3531,548</b>	✓

602400	Кошти, що передаються із загального фонду до бюджету розвитку (спеціального фонду)		X	438,452	438,452	X	30,000	30,000	X	3531,548	3531,548	Сума кас. видатків за період, коли замовником робіт було визначено ВАТ "СУППР", становить 295,0 тис. грн, що враховано в загальній сумі КасВид.
	<b>2018ПРОТИАВАРІЙНІРОБОТИ З ВЛАШТУВАННЯМ ПІДПІРНИХ СТІНОК МІЖ БУДИНКАМИ № 5/1-А НА ВУЛ. ТРЬОХСВЯТИТЕЛЬСЬКИЙ ТА № 10 НА ВУЛ. КОСТЬОЛЬНИЙ У ШЕВЧЕНКІВСЬКОМУ РАЙОНІ</b>	<b>4116310</b>								<b>1765,774</b>	<b>1765,774</b>	
602400	Кошти, що передаються із загального фонду до бюджету розвитку (спеціального фонду)		X			X			X	1765,774	1765,774	
	<b>2019ПРОТИАВАРІЙНІРОБОТИ З ВЛАШТУВАННЯМ ПІДПІРНИХ СТІНОК МІЖ БУДИНКАМИ № 5/1-А НА ВУЛ. ТРЬОХСВЯТИТЕЛЬСЬКИЙ ТА № 10 НА ВУЛ. КОСТЬОЛЬНИЙ У ШЕВЧЕНКІВСЬКОМУ РАЙОНІ</b>	<b>4116310</b>								<b>1765,774</b>	<b>1765,774</b>	
602400	Кошти, що передаються із загального фонду до бюджету розвитку (спеціального фонду)		X			X			X	1765,774	1765,774	
	<b>2017ПРОТИАВАРІЙНІРОБОТИ НА СХИЛІБІЛЯ САДИБ №№ 22, 24, 26 НА ВУЛ. АДМІРАЛА УШАКОВА У ГОЛОСІЇВСЬКОМУ РАЙОНІ</b>	<b>4116310</b>		<b>245,039</b>	<b>245,039</b>		<b>50,000</b>	<b>50,000</b>		<b>12161,661</b>	<b>12161,661</b>	✓
602400	Кошти, що передаються із загального фонду до бюджету розвитку (спеціального фонду)		X	245,039	245,039	X	50,000	50,000	X	12161,661	12161,661	
	<b>2018ПРОТИАВАРІЙНІРОБОТИ НА СХИЛІБІЛЯ САДИБ №№ 22, 24, 26 НА ВУЛ. АДМІРАЛА УШАКОВА У ГОЛОСІЇВСЬКОМУ РАЙОНІ</b>	<b>4116310</b>								<b>6080,830</b>	<b>6080,830</b>	
602400	Кошти, що передаються із загального фонду до бюджету розвитку (спеціального фонду)		X			X			X	6080,830	6080,830	
	<b>2019ПРОТИАВАРІЙНІРОБОТИ НА СХИЛІБІЛЯ САДИБ №№ 22, 24, 26 НА ВУЛ. АДМІРАЛА УШАКОВА У ГОЛОСІЇВСЬКОМУ РАЙОНІ</b>	<b>4116310</b>								<b>8080,831</b>	<b>8080,831</b>	
602400	Кошти, що передаються із загального фонду до бюджету розвитку (спеціального фонду)		X			X			X	8080,831	8080,831	
	<b>2017ПРОТИЗСУВНІРОБОТИ НА СХИЛАХ ОЗЕРА БІЛЯ САДИБИ № 7 УЧБОВОГО ПРОВУЛКУ У ГОЛОСІЇВСЬКОМУ РАЙОНІ</b>	<b>4116310</b>		<b>368,952</b>	<b>368,952</b>		<b>50,000</b>	<b>50,000</b>		<b>9445,548</b>	<b>9445,548</b>	✓
602400	Кошти, що передаються із загального фонду до бюджету розвитку (спеціального фонду)		X	368,952	368,952	X	50,000	50,000	X	9445,548	9445,548	
	<b>2018ПРОТИЗСУВНІРОБОТИ НА СХИЛАХ ОЗЕРА БІЛЯ САДИБИ № 7 УЧБОВОГО ПРОВУЛКУ У ГОЛОСІЇВСЬКОМУ РАЙОНІ</b>	<b>4116310</b>								<b>4722,774</b>	<b>4722,774</b>	
602400	Кошти, що передаються із загального фонду до бюджету розвитку (спеціального фонду)		X			X			X	4722,774	4722,774	

	<b>2019ПРОТИЗСУВНІРОБОТИ НА СХИЛАХ ОЗЕРА БІЛЯ САДИБИ № 7 УЧБОВОГО ПРОВУЛКУ У ГОЛОСІВСЬКОМУ РАЙОНІ</b>	<b>4116310</b>								<b>4722,774</b>	<b>4722,774</b>	
602400	Кошти, що передаються із загального фонду до бюджету розвитку (спеціального фонду)		X			X			X	4722,774	4722,774	
	<b>2017ПРОТИЗСУВНІРОБОТИ НА СХИЛАХ МИШОЛОВСЬКОЇ БАЛКИ БІЛЯ САДИБИ № 154 НА ВУЛ. АКАДЕМІКА КАЩЕНКА У ГОЛОСІВСЬКОМУ РАЙОНІ</b>	<b>4116310</b>		<b>337,958</b>	<b>337,958</b>		<b>50,000</b>	<b>50,000</b>		<b>7210,242</b>	<b>7210,242</b>	✓
602400	Кошти, що передаються із загального фонду до бюджету розвитку (спеціального фонду)		X	337,958	337,958	X	50,000	50,000	X	7210,242	7210,242	
	<b>2018ПРОТИЗСУВНІРОБОТИ НА СХИЛАХ МИШОЛОВСЬКОЇ БАЛКИ БІЛЯ САДИБИ № 154 НА ВУЛ. АКАДЕМІКА КАЩЕНКА У ГОЛОСІВСЬКОМУ РАЙОНІ</b>	<b>4116310</b>								<b>3605,120</b>	<b>3605,120</b>	
602400	Кошти, що передаються із загального фонду до бюджету розвитку (спеціального фонду)		X			X			X	3605,120	3605,120	
	<b>2019ПРОТИЗСУВНІРОБОТИ НА СХИЛАХ МИШОЛОВСЬКОЇ БАЛКИ БІЛЯ САДИБИ № 154 НА ВУЛ. АКАДЕМІКА КАЩЕНКА У ГОЛОСІВСЬКОМУ РАЙОНІ</b>	<b>4116310</b>								<b>3605,122</b>	<b>3605,122</b>	
602400	Кошти, що передаються із загального фонду до бюджету розвитку (спеціального фонду)		X			X			X	3605,122	3605,122	
	<b>2017БУДІВНИЦТВО ДРУГОЇ НИТКИ ГОЛОВНОГО МІСЬКОГО КАНАЛІЗАЦІЙНОГО КОЛЕКТОРА У М. КИЄВІ</b>	<b>4116310</b>		<b>419142,493</b>	<b>419142,493</b>		<b>141149,100</b>	<b>141149,100</b>		<b>121124,961</b>	<b>121124,961</b>	✓
602400	Кошти, що передаються із загального фонду до бюджету розвитку (спеціального фонду)		X	419142,493	419142,493	X	141149,100	141149,100	X	121124,961	121124,961	При розрахунку прогнозу враховано: кас. видатки, власні кошти - 306,1 тис. грн., кошти держ. фонду регіонального розвитку - 62 820,5 тис. грн., держбюджет - 518 068,946 тис. грн. (Мінрегіон) (без субвенції із ДБ - 100 966,8 тис. грн, яка включена у кас. видатки міського бюджету). Термін завершення будівництва у 2017 році
	<b>2018БУДІВНИЦТВО ДРУГОЇ НИТКИ ГОЛОВНОГО МІСЬКОГО КАНАЛІЗАЦІЙНОГО КОЛЕКТОРА У М. КИЄВІ</b>	<b>4116310</b>								<b>121124,961</b>	<b>121124,961</b>	
602400	Кошти, що передаються із загального фонду до бюджету розвитку (спеціального фонду)		X			X			X	121124,961	121124,961	

	2017БУДІВНИЦТВО ТА РЕКОНСТРУКЦІЯ БУДІВЕЛЬ ТА СПОРУД ФІЛІЇ ДИТЯЧОГО ОЗДОРОВЧОГО КОМПЛЕКСУ "ДЖЕРЕЛО" НА ВУЛ.ІНСТИТУТСЬКІЙ, 48У М.БУЧА (КИЇВСЬКОЇ ОБЛАСТ І)	4116310		565,800	565,800		962,000	962,000		20472,200	20472,200	✓
602400	Кошти, що передаються із загального фонду до бюджету розвитку (спеціального фонду)		X	565,800	565,800	X	962,000	962,000	X	20472,200	20472,200	
	2018БУДІВНИЦТВО ТА РЕКОНСТРУКЦІЯ БУДІВЕЛЬ ТА СПОРУД ФІЛІЇ ДИТЯЧОГО ОЗДОРОВЧОГО КОМПЛЕКСУ "ДЖЕРЕЛО" НА ВУЛ.ІНСТИТУТСЬКІЙ, 48У М.БУЧА (КИЇВСЬКОЇ ОБЛАСТ І)	4116310								20472,200	20472,200	
602400	Кошти, що передаються із загального фонду до бюджету розвитку (спеціального фонду)		X			X			X	20472,200	20472,200	
194051	2017ВИНОС ГАЗОПРОВОДУ НИЗЬКОГО ТИСКУ ЗА МЕЖІТЕРИТОРІЇ НАЦІОНАЛЬНОГО ЗАПОВІДНИКУ "СОФІЯ КИЇВСЬКА" У ШЕВЧЕНКІВСЬКОМУ РАЙОНІ М.КИЄВА. РЕКОНСТРУКЦІЯ ГАЗОРОЗПОДІЛЬНИХ МЕРЕЖ.	4116310					400,000	400,000		29846,400	29846,400	✓
602400	Кошти, що передаються із загального фонду до бюджету розвитку (спеціального фонду)		X			X	400,000	400,000	X	29846,400	29846,400	
194051	2018ВИНОС ГАЗОПРОВОДУ НИЗЬКОГО ТИСКУ ЗА МЕЖІТЕРИТОРІЇ НАЦІОНАЛЬНОГО ЗАПОВІДНИКУ "СОФІЯ КИЇВСЬКА" У ШЕВЧЕНКІВСЬКОМУ РАЙОНІ М.КИЄВА. РЕКОНСТРУКЦІЯ ГАЗОРОЗПОДІЛЬНИХ МЕРЕЖ.	4116310								29846,400	29846,400	
602400	Кошти, що передаються із загального фонду до бюджету розвитку (спеціального фонду)		X			X			X	29846,400	29846,400	
201287	2017БУДІВНИЦТВО МЕРЕЖ ВІДЕОПОСТЕРЕЖЕННЯ ТА ОСВІТЛЕННЯ ВІЙСЬКОВОГО КЛАДОВИЩА, ВУЛ. ДОРОГОЖИЦЬКА, 8В М.КИЄВ І	4116310					100,000	100,000		2000,000	2000,000	✓
602400	Кошти, що передаються із загального фонду до бюджету розвитку (спеціального фонду)		X			X	100,000	100,000	X	2000,000	2000,000	
201287	2018БУДІВНИЦТВО МЕРЕЖ ВІДЕОПОСТЕРЕЖЕННЯ ТА ОСВІТЛЕННЯ ВІЙСЬКОВОГО КЛАДОВИЩА, ВУЛ. ДОРОГОЖИЦЬКА, 8В М.КИЄВ І	4116310								2000,000	2000,000	
602400	Кошти, що передаються із загального фонду до бюджету розвитку (спеціального фонду)		X			X			X	2000,000	2000,000	
201293	2017БУДІВНИЦТВО МЕРЕЖ ВІДЕОПОСТЕРЕЖЕННЯ ТА ОСВІТЛЕННЯ МІСЬКОГО КЛАДОВИЩА, ВУЛ. СТЕЦЕНКА, 18 В М.КИЄВ І	4116310					200,000	200,000		3000,000	3000,000	✓

602400	Кошти, що передаються із загального фонду до бюджету розвитку (спеціального фонду)		X			X	200,000	200,000	X	3000,000	3000,000	
201293	<b>2018БУДІВНИЦТВО МЕРЕЖ ВІДЕОСПОСТЕРЕЖЕННЯ ТА ОСВІТЛЕННЯ МІСЬКОГО КЛАДОВИЩА, ВУЛ. СТЕЦЕНКА, 18 В М.КИЄВІ</b>	<b>4116310</b>								<b>3000,000</b>	<b>3000,000</b>	
602400	Кошти, що передаються із загального фонду до бюджету розвитку (спеціального фонду)		X			X			X	3000,000	3000,000	
198660	<b>2017БУДІВНИЦТВО МЕРЕЖ ВІДЕОСПОСТЕРЕЖЕННЯ ТА ОСВІТЛЕННЯ БАЙКОВОГО КЛАДОВИЩА, ВУЛ.БАЙКОВА, 1-5,6 В М.КИЄВІ</b>	<b>4116310</b>					<b>200,000</b>	<b>200,000</b>		<b>3000,000</b>	<b>3000,000</b>	✓
602400	Кошти, що передаються із загального фонду до бюджету розвитку (спеціального фонду)		X			X	200,000	200,000	X	3000,000	3000,000	
198660	<b>2018БУДІВНИЦТВО МЕРЕЖ ВІДЕОСПОСТЕРЕЖЕННЯ ТА ОСВІТЛЕННЯ БАЙКОВОГО КЛАДОВИЩА, ВУЛ.БАЙКОВА, 1-5,6 В М.КИЄВІ</b>	<b>4116310</b>								<b>3000,000</b>	<b>3000,000</b>	
602400	Кошти, що передаються із загального фонду до бюджету розвитку (спеціального фонду)		X			X			X	3000,000	3000,000	
	<b>2017РЕКОНСТРУКЦІЯ ТЕПЛОВОЇ МАГІСТРАЛІТМ-6 СТ-1 НА ДІЛЯНЦІ ВІД ТК 628 ДО ТК 630 ДІАМЕТРОМ 400 ММ НА ВУЛ. КОПЕРНИКА</b>	<b>4116310</b>					<b>1740,000</b>	<b>1740,000</b>		<b>8260,000</b>	<b>8260,000</b>	✓
602400	Кошти, що передаються із загального фонду до бюджету розвитку (спеціального фонду)		X			X	1740,000	1740,000	X	8260,000	8260,000	
	<b>2018РЕКОНСТРУКЦІЯ ТЕПЛОВОЇ МАГІСТРАЛІТМ-6 СТ-1 НА ДІЛЯНЦІ ВІД ТК 628 ДО ТК 630 ДІАМЕТРОМ 400 ММ НА ВУЛ. КОПЕРНИКА</b>	<b>4116310</b>								<b>4130,000</b>	<b>4130,000</b>	
602400	Кошти, що передаються із загального фонду до бюджету розвитку (спеціального фонду)		X			X			X	4130,000	4130,000	
	<b>2019РЕКОНСТРУКЦІЯ ТЕПЛОВОЇ МАГІСТРАЛІТМ-6 СТ-1 НА ДІЛЯНЦІ ВІД ТК 628 ДО ТК 630 ДІАМЕТРОМ 400 ММ НА ВУЛ. КОПЕРНИКА</b>	<b>4116310</b>								<b>4130,000</b>	<b>4130,000</b>	
602400	Кошти, що передаються із загального фонду до бюджету розвитку (спеціального фонду)		X			X			X	4130,000	4130,000	
	<b>2017РЕКОНСТРУКЦІЯ ЛІФТУ У ЖИТЛОВОМУ БУДИНКУ НА ВУЛ. КИРИЛІВСЬКІЙ, 89 В ПОДІЛЬСЬКОМУ РАЙОНІ (ПІД'ЇЗД 1)</b>	<b>4116310</b>					<b>50,000</b>	<b>50,000</b>		<b>800,000</b>	<b>800,000</b>	✓
602400	Кошти, що передаються із загального фонду до бюджету розвитку (спеціального фонду)		X			X	50,000	50,000	X	800,000	800,000	

	2018РЕКОНСТРУКЦІЯ ЛІФТУ У ЖИТЛОВОМУ БУДИНКУ НА ВУЛ. КИРИЛІВСЬКІЙ, 89 В ПОДІЛЬСЬКОМУ РАЙОНІ (ПІД'ЇЗД 1)	4116310							800,000	800,000	
602400	Кошти, що передаються із загального фонду до бюджету розвитку (спеціального фонду)		X		X			X	800,000	800,000	
	2017РЕКОНСТРУКЦІЯ ЛІФТІВ У ЖИТЛОВОМУ БУДИНКУ НА ВУЛ. ЗАХАРІВСЬКІЙ, 14 В ПОДІЛЬСЬКОМУ РАЙОНІ (ПІД'ЇЗДИ 1, 2, 3)	4116310				50,000	50,000		2500,000	2500,000	✓
602400	Кошти, що передаються із загального фонду до бюджету розвитку (спеціального фонду)		X		X	50,000	50,000	X	2500,000	2500,000	
	2018РЕКОНСТРУКЦІЯ ЛІФТІВ У ЖИТЛОВОМУ БУДИНКУ НА ВУЛ. ЗАХАРІВСЬКІЙ, 14 В ПОДІЛЬСЬКОМУ РАЙОНІ (ПІД'ЇЗДИ 1, 2, 3)	4116310							2500,000	2500,000	
602400	Кошти, що передаються із загального фонду до бюджету розвитку (спеціального фонду)		X		X			X	2500,000	2500,000	
	2017РЕКОНСТРУКЦІЯ ЛІФТІВ У ЖИТЛОВОМУ БУДИНКУ НА ВУЛ. КИРИЛІВСЬКІЙ, 111 В ПОДІЛЬСЬКОМУ РАЙОНІ (ПІД'ЇЗДИ 1-3)	4116310				50,000	50,000		2500,000	2500,000	✓
602400	Кошти, що передаються із загального фонду до бюджету розвитку (спеціального фонду)		X		X	50,000	50,000	X	2500,000	2500,000	
	2018РЕКОНСТРУКЦІЯ ЛІФТІВ У ЖИТЛОВОМУ БУДИНКУ НА ВУЛ. КИРИЛІВСЬКІЙ, 111 В ПОДІЛЬСЬКОМУ РАЙОНІ (ПІД'ЇЗДИ 1-3)	4116310							2500,000	2500,000	
602400	Кошти, що передаються із загального фонду до бюджету розвитку (спеціального фонду)		X		X			X	2500,000	2500,000	
	2017РЕКОНСТРУКЦІЯ ЛІФТІВ У ЖИТЛОВОМУ БУДИНКУ НА ВУЛ. ЗАХАРІВСЬКІЙ, 1 В ПОДІЛЬСЬКОМУ РАЙОНІ (ПІД'ЇЗДИ 1, 2)	4116310				50,000	50,000		3650,000	3650,000	✓
602400	Кошти, що передаються із загального фонду до бюджету розвитку (спеціального фонду)		X		X	50,000	50,000	X	3650,000	3650,000	
	2018РЕКОНСТРУКЦІЯ ЛІФТІВ У ЖИТЛОВОМУ БУДИНКУ НА ВУЛ. ЗАХАРІВСЬКІЙ, 1 В ПОДІЛЬСЬКОМУ РАЙОНІ (ПІД'ЇЗДИ 1, 2)	4116310							3650,000	3650,000	
602400	Кошти, що передаються із загального фонду до бюджету розвитку (спеціального фонду)		X		X			X	3650,000	3650,000	
	2017РЕКОНСТРУКЦІЯ ЛІФТІВ У ЖИТЛОВОМУ БУДИНКУ НА ВУЛ. КИРИЛІВСЬКІЙ, 126/2 В ПОДІЛЬСЬКОМУ РАЙОНІ (ПІД'ЇЗДИ 1-4)	4116310				50,000	50,000		3350,000	3350,000	✓
602400	Кошти, що передаються із загального фонду до бюджету розвитку (спеціального фонду)		X		X	50,000	50,000	X	3350,000	3350,000	

	2018РЕКОНСТРУКЦІЯ ЛІФТІВ У ЖИТЛОВОМУ БУДИНКУ НА ВУЛ. КИРИЛІВСЬКІЙ, 126/2 В ПОДІЛЬСЬКОМУ РАЙОНІ (ПІД'ЇЗДИ 1-4)	4116310								3350,000	3350,000		
602400	Кошти, що передаються із загального фонду до бюджету розвитку (спеціального фонду)		X			X			X	3350,000	3350,000		
	2017РЕКОНСТРУКЦІЯ ЛІФТІВ У ЖИТЛОВОМУ БУДИНКУ НА ВУЛ. КИРИЛІВСЬКІЙ, 117 В ПОДІЛЬСЬКОМУ РАЙОНІ (ПІД'ЇЗДИ 1-6)	4116310					50,000	50,000		5050,000	5050,000		
602400	Кошти, що передаються із загального фонду до бюджету розвитку (спеціального фонду)		X			X	50,000	50,000	X	5050,000	5050,000		
	2018РЕКОНСТРУКЦІЯ ЛІФТІВ У ЖИТЛОВОМУ БУДИНКУ НА ВУЛ. КИРИЛІВСЬКІЙ, 117 В ПОДІЛЬСЬКОМУ РАЙОНІ (ПІД'ЇЗДИ 1-6)	4116310								5050,000	5050,000		
602400	Кошти, що передаються із загального фонду до бюджету розвитку (спеціального фонду)		X			X			X	5050,000	5050,000		
	2017РЕКОНСТРУКЦІЯ ЛІФТІВ У ЖИТЛОВОМУ БУДИНКУ НА ВУЛ. КИРИЛІВСЬКІЙ, 127 В ПОДІЛЬСЬКОМУ РАЙОНІ (ПІД'ЇЗДИ 2-8)	4116310					50,000	50,000		5050,000	5050,000		
602400	Кошти, що передаються із загального фонду до бюджету розвитку (спеціального фонду)		X			X	50,000	50,000	X	5050,000	5050,000		
	2018РЕКОНСТРУКЦІЯ ЛІФТІВ У ЖИТЛОВОМУ БУДИНКУ НА ВУЛ. КИРИЛІВСЬКІЙ, 127 В ПОДІЛЬСЬКОМУ РАЙОНІ (ПІД'ЇЗДИ 2-8)	4116310								5050,000	5050,000		
602400	Кошти, що передаються із загального фонду до бюджету розвитку (спеціального фонду)		X			X			X	5050,000	5050,000		
	2017БУДІВНИЦТВОІНЖЕНЕРНИХ МЕРЕЖ, МАЛИХ АРХІТЕКТУРНИХ ФОРМ - ПУНКТИВ ПІДКЛЮЧЕННЯ ТА ВСТАНОВЛЕННЯ ГРОМАДСЬКИХ ВБИРАЛЕНЬ МОДУЛЬНОГО ТИПУ (ПЕРЕЛІК ОБ'ЄКТІВ ВИЗНАЧЕНИЙ РОЗПОРЯДЖЕННЯМ ВО КМР (КМДА) ВІД 30.10.2013 №1948 (ІЗ ЗМІНАМИ)	4116310			3850,000	3850,000		10,000	10,000		22990,000	22990,000	✓
602400	Кошти, що передаються із загального фонду до бюджету розвитку (спеціального фонду)		X		3850,000	3850,000	X	10,000	10,000	X	22990,000	22990,000	
	2018БУДІВНИЦТВОІНЖЕНЕРНИХ МЕРЕЖ, МАЛИХ АРХІТЕКТУРНИХ ФОРМ - ПУНКТИВ ПІДКЛЮЧЕННЯ ТА ВСТАНОВЛЕННЯ ГРОМАДСЬКИХ ВБИРАЛЕНЬ МОДУЛЬНОГО ТИПУ (ПЕРЕЛІК ОБ'ЄКТІВ ВИЗНАЧЕНИЙ РОЗПОРЯДЖЕННЯМ ВО КМР (КМДА) ВІД 30.10.2013 №1948 (ІЗ ЗМІНАМИ)	4116310									7663,000	7663,000	
602400	Кошти, що передаються із загального фонду до бюджету розвитку (спеціального фонду)		X				X		X	7663,000	7663,000		



	2019БУДІВНИЦТВОІНЖЕНЕРНИХ МЕРЕЖ, МАЛИХ АРХІТЕКТУРНИХ ФОРМ - ПУНКТИВ ПІДКЛЮЧЕННЯ ТА ВСТАНОВЛЕННЯ ГРОМАДСЬКИХ ВБИРАЛЕНЬ МОДУЛЬНОГО ТИПУ (ПЕРЕЛІК ОБ'ЄКТІВ ВИЗНАЧЕНИЙ РОЗПОРЯДЖЕННЯМ ВО КМР (КМДА) ВІД 30.10.2013 №1948 (ІЗ ЗМІНАМИ)	4116310								7663,000	7663,000	
602400	Кошти, що передаються із загального фонду до бюджету розвитку (спеціального фонду)		X			X			X	7663,000	7663,000	
	2020БУДІВНИЦТВОІНЖЕНЕРНИХ МЕРЕЖ, МАЛИХ АРХІТЕКТУРНИХ ФОРМ - ПУНКТИВ ПІДКЛЮЧЕННЯ ТА ВСТАНОВЛЕННЯ ГРОМАДСЬКИХ ВБИРАЛЕНЬ МОДУЛЬНОГО ТИПУ (ПЕРЕЛІК ОБ'ЄКТІВ ВИЗНАЧЕНИЙ РОЗПОРЯДЖЕННЯМ ВО КМР (КМДА) ВІД 30.10.2013 №1948 (ІЗ ЗМІНАМИ)	4116310								7664,000	7664,000	
602400	Кошти, що передаються із загального фонду до бюджету розвитку (спеціального фонду)		X			X			X	7664,000	7664,000	
	2017БУДІВНИЦТВО БЮВЕТНОГО КОМПЛЕКСУ НА БУЛЬВАРІ ПЕРОВА, 40-А У ДНІПРОВСЬКОМУ РАЙОНІ	4116310					49,900	49,900		3050,100	3050,100	✓
602400	Кошти, що передаються із загального фонду до бюджету розвитку (спеціального фонду)		X			X	49,900	49,900	X	3050,100	3050,100	
	2018БУДІВНИЦТВО БЮВЕТНОГО КОМПЛЕКСУ НА БУЛЬВАРІ ПЕРОВА, 40-А У ДНІПРОВСЬКОМУ РАЙОНІ	4116310								3050,100	3050,100	
602400	Кошти, що передаються із загального фонду до бюджету розвитку (спеціального фонду)		X			X			X	3050,100	3050,100	
	2017БУДІВНИЦТВО БЮВЕТНОГО КОМПЛЕКСУ НА ПРОСПЕКТІ ГЕНЕРАЛА ВАТУПІНА, 2-Б У ДНІПРОВСЬКОМУ РАЙОНІ	4116310					49,900	49,900		3050,100	3050,100	✓
602400	Кошти, що передаються із загального фонду до бюджету розвитку (спеціального фонду)		X			X	49,900	49,900	X	3050,100	3050,100	
	2018БУДІВНИЦТВО БЮВЕТНОГО КОМПЛЕКСУ НА ПРОСПЕКТІ ГЕНЕРАЛА ВАТУПІНА, 2-Б У ДНІПРОВСЬКОМУ РАЙОНІ	4116310								3050,100	3050,100	
602400	Кошти, що передаються із загального фонду до бюджету розвитку (спеціального фонду)		X			X			X	3050,100	3050,100	
201290	2017БУДІВНИЦТВО МЕРЕЖ ВІДЕОСПОСТЕРЕЖЕННЯ ТА ОСВІТЛЕННЯ ЛІСОВОГО КЛАДОВИЩА, ВУЛ. КРАЙНЯ, 3 В М.КИЄВІ	4116310					200,000	200,000		3000,000	3000,000	✓
602400	Кошти, що передаються із загального фонду до бюджету розвитку (спеціального фонду)		X			X	200,000	200,000	X	3000,000	3000,000	

201290	2018БУДІВНИЦТВО МЕРЕЖ ВІДЕОСПОСТЕРЕЖЕННЯ ТА ОСВІТЛЕННЯ ЛІСОВОГО КЛАДОВИЩА, ВУЛ. КРАЙНЯ, 3 В М.КИЄВІ	4116310								3000,000	3000,000	
602400	Кошти, що передаються із загального фонду до бюджету розвитку (спеціального фонду)		X				X		X	3000,000	3000,000	
	2017РЕКОНСТРУКЦІЯ ЦЕНТРАЛЬНОГО ТЕПЛООВОГО ПУНКТУ НА ХАРКІВСЬКОМУ ШОСЕ, 148-Б З ВЛАШТУВАННЯМ ІНДИВІДУАЛЬНИХ ТЕПЛОВИХ ПУНКТИВ ТА РЕКОНСТРУКЦІЮ ІНЖЕНЕРНИХ МЕРЕЖ	4116310				200,000	200,000			29800,000	29800,000	✓
602400	Кошти, що передаються із загального фонду до бюджету розвитку (спеціального фонду)		X				X	200,000	200,000	29800,000	29800,000	
	2018РЕКОНСТРУКЦІЯ ЦЕНТРАЛЬНОГО ТЕПЛООВОГО ПУНКТУ НА ХАРКІВСЬКОМУ ШОСЕ, 148-Б З ВЛАШТУВАННЯМ ІНДИВІДУАЛЬНИХ ТЕПЛОВИХ ПУНКТИВ ТА РЕКОНСТРУКЦІЮ ІНЖЕНЕРНИХ МЕРЕЖ	4116310								29800,000	29800,000	
602400	Кошти, що передаються із загального фонду до бюджету розвитку (спеціального фонду)		X				X			29800,000	29800,000	
	2017РЕКОНСТРУКЦІЯ ЦЕНТРАЛЬНОГО ТЕПЛООВОГО ПУНКТУ НА ПРОСП. СОБОРНОСТІ, 16-Б З ВЛАШТУВАННЯМ ІНДИВІДУАЛЬНИХ ТЕПЛОВИХ ПУНКТИВ ТА РЕКОНСТРУКЦІЮ ІНЖЕНЕРНИХ МЕРЕЖ	4116310				200,000	200,000			29800,000	29800,000	✓
602400	Кошти, що передаються із загального фонду до бюджету розвитку (спеціального фонду)		X				X	200,000	200,000	29800,000	29800,000	
	2018РЕКОНСТРУКЦІЯ ЦЕНТРАЛЬНОГО ТЕПЛООВОГО ПУНКТУ НА ПРОСП. СОБОРНОСТІ, 16-Б З ВЛАШТУВАННЯМ ІНДИВІДУАЛЬНИХ ТЕПЛОВИХ ПУНКТИВ ТА РЕКОНСТРУКЦІЮ ІНЖЕНЕРНИХ МЕРЕЖ	4116310								29800,000	29800,000	
602400	Кошти, що передаються із загального фонду до бюджету розвитку (спеціального фонду)		X				X			29800,000	29800,000	
	2017РЕКОНСТРУКЦІЯ ТЕПЛОВИХ МЕРЕЖ ДЛЯ ПЕРЕПІДКЛЮЧЕННЯ СПОЖИВАЧІВ, ЯКІ ЗАБЕЗПЕЧУЮТЬСЯ ТЕПЛОВОЮ ЕНЕРГІЄЮ ВІД КОТЕЛЕНЬ НА ВУЛ. ПІДГІРНА, 3 ТА ТАТАРСЬКА, 6 ДО ЦЕНТРАЛІЗОВАНИХ МЕРЕЖ ТЕПЛОПОСТАЧАННЯ	4116310				100,000	100,000			19900,000	19900,000	✓
602400	Кошти, що передаються із загального фонду до бюджету розвитку (спеціального фонду)		X				X	100,000	100,000	19900,000	19900,000	

	2018РЕКОНСТРУКЦІЯ ТЕПЛОВИХ МЕРЕЖ ДЛЯ ПЕРЕПІДКЛЮЧЕННЯ СПОЖИВАЧІВ, ЯКІ ЗАБЕЗПЕЧУЮТЬСЯ ТЕПЛОВОЮ ЕНЕРГІЄЮ ВІД КОТЕЛЕНЬ НА ВУЛ. ПІДГІРНА, 3 ТА ТАТАРСЬКА, 6 ДО ЦЕНТРАЛІЗОВАНИХ МЕРЕЖ ТЕПЛОПОСТАЧАННЯ	4116310							19900,000	19900,000	
602400	Кошти, що передаються із загального фонду до бюджету розвитку (спеціального фонду)		X			X			X	19900,000	19900,000
<b>УСЬОГО:</b>				1343779,238	1343779,238		633974,300	633974,300		25190410,80 6	25190410,80 6

1 Код функціональної класифікації видатків та кредитування бюджету вказується лише у випадку, коли бюджетна програма не поділяється на підпрограми.

2 Пункт 11 заповнюється тільки для затверджених у місцевому бюджеті видатків/надання кредитів на реалізацію інвестиційних проектів (програм).


3 Прогноз видатків до кінця реалізації інвестиційного проекту зазначається з розбивкою за роками.

*Директор Департаменту  
житлово-комунальної  
інфраструктури виконавчого органу  
Київради (КМДА)*

  
\_\_\_\_\_  
(підпис)

**ПОГОДЖЕНО:**

*Заступник директора  
Департаменту фінансів виконавчого  
органу Київської міської ради  
(Київської міської державної  
адміністрації) - начальник управління  
фінансів транспорту, зв'язку та  
сфери послуг*

  
\_\_\_\_\_  
(підпис)

*Д.В. Науменко*  
\_\_\_\_\_  
(ініціали та прізвище)

*О.С. Мороз*  
\_\_\_\_\_  
(ініціали та прізвище)

41\_8

22.12.2017 17:04:40

1 Паспорт бюджетної програми 000020063 от 21.12.2017 14:33:20



## ЗАТВЕРДЖЕНО:

## Наказ / розпорядчий документ

Наказ Департаменту житлово-комунальної інфраструктури виконавчого органу Київської міської ради (Київської міської державної адміністрації)  
№ 15 від 26.11.2017

## Наказ

Департаменту фінансів виконавчого органу Київської міської ради (Київської міської державної адміністрації) від 26.11.2017  
№ 360

## ПАСПОРТ

## бюджетної програми місцевого бюджету на 2017 рік

1. 4100000 (КПКВК МБ) Департамент житлово-комунальної інфраструктури виконавчого органу Київської міської ради (КМДА) (найменування головного розпорядника)
2. 4110000 (КПКВК МБ) Департамент житлово-комунальної інфраструктури виконавчого органу Київської міської ради (КМДА) (найменування відповідального виконавця)
3. 4116330 (КПКВК МБ) 0921 (КФКВК) 1 Проведення невідкладних відновлювальних робіт, будівництво та реконструкція загальноосвітніх навчальних закладів (найменування бюджетної програми)
4. Обсяг бюджетних призначень/бюджетних асигнувань - 52 877,800 тис.гривень, у тому числі загального фонду - тис.гривень та спеціального фонду - 52 877,800 тис.гривень
5. Підстави для виконання бюджетної програми:

Бюджетний кодекс України №2456- VI від 08.07.2010 (зі змінами), наказ Міністерства фінансів України від 26.08.2014 № 836 «Про деякі питання запровадження програмно-цільового методу складання та виконання місцевих бюджетів», Комплексна цільова програма підвищення енергоефективності та розвитку житлово-комунальної інфраструктури міста Києва на 2016-2020 роки, рішення Київської міської ради від 20.12.2017 № 705/3712 "Про внесення змін до рішення Київської міської ради від 12 грудня 2016 року № 554/1558 "Про бюджет міста Києва на 2017 рік", рішення Київської міської ради від 20.12.2017 №704/3711 "Про внесення змін до Програми економічного і соціального розвитку м. Києва на 2017 рік, затвердженої рішенням Київської міської ради від 12 грудня 2016 року №553/1557", розпорядження виконавчого органу Київської міської ради (Київської міської державної адміністрації) від 06.01.2017 №3 "Про програму економічного і соціального розвитку м. Києва на 2017 рік " (зі змінами).

## 6. Мета бюджетної програми

Проведення невідкладних відновлювальних робіт, будівництво та реконструкція загальноосвітніх навчальних закладів

## 7. Підпрограми, спрямовані на досягнення мети, визначеної паспортом бюджетної програми:

№з/п	КПКВК	КФКВК	Назва підпрограми
------	-------	-------	-------------------

## 8. Обсяги фінансування бюджетної програми у розрізі підпрограм та завдань

(тис.грн)

№з/п	КПКВК	КФКВК	Підпрограма/завдання бюджетної програми	загальний фонд	спеціальний фонд	Всього
------	-------	-------	---	----------------	------------------	--------

№з/п	КПКВК	КФКВК	підприємство / видання бюджетної програми	загальний фонд	спеціальний фонд	разом
1	2	3	4	5	6	7
1	4116330	0921	Здійснити заміну, модернізацію, санацію (реконструкцію) об'єктів чи окремих елементів інших об'єктів		52877,800	52877,800
<b>Усього</b>					<b>52 877,800</b>	<b>52 877,800</b>

9.Перелік регіональних цільових програм, які виконуються у складі бюджетної програми:

(тис.грн)

Назва регіональної цільової програми та підпрограми	КПКВК	загальний фонд	спеціальний фонд	Разом
1	2	3	4	5
Комплексна цільова програма підвищення енергоефективності та розвитку житлово-комунальної інфраструктури міста Києва на 2016-2020 роки			504,000	504,000
<b>Усього</b>			<b>504,000</b>	<b>504,000</b>

10.Результативні показники бюджетної програми у розрізі підпрограм і завдань:

№з/п	КПКВК	Показники	Одиниця виміру	Джерело інформації	Значення показника	
1	2	3	4	5	6	
1	4116330	Здійснити заміну, модернізацію, санацію (реконструкцію) об'єктів чи окремих елементів інших об'єктів				
<b>затрат</b>						
1	4116330	Витрати на виконання робіт з проектування об'єктів	тис. грн.	Рішення КМР, Розпорядження КМДА	1786,000	
2	4116330	Витрати на заміну, модернізацію, санацію (реконструкцію) об'єктів чи окремих елементів інших об'єктів	тис. грн.	Рішення КМР, Розпорядження КМДА	51091,800	
<b>продукту</b>						
1	4116330	Кількість об'єктів модернізації, санації (реконструкції) чи окремих елементів інших об'єктів	од.	Рішення КМР, Розпорядження КМДА	7,000	
2	4116330	Кількість проектів з модернізації, санації (реконструкції) чи окремих елементів інших об'єктів	од.	Рішення КМР, Розпорядження КМДА	6,000	
<b>ефективності</b>						
1	4116330	Середня вартість витрат на виконання 1 проекту	тис. грн.	Розрахунок	297,667	
2	4116330	Середня вартість витрат одного об'єкту модернізації, санації (реконструкції) чи окремого елементу	тис. грн.	Розрахунок	7298,829	
<b>якості</b>						
1	4116330	Рівень готовності об'єктів по модернізації, санації (реконструкції)	%	Розрахунок	29,018	
2	4116330	Рівень готовності проектної документації об'єктів	%	Розрахунок	100,000	

11.Джерела фінансування інвестиційних проектів у розрізі підпрограм (2)

(тис.грн)

Код	Найменування джерел надходжень	КПКВК	Касові видатки станом на 1 січня звітного періоду			План видатків звітного періоду			Прогноз видатків до кінця реалізації інвестиційного проекту (3)			Пояснення, що характеризують джерела фінансування
			загальний фонд	спеціальний фонд	Разом	загальний фонд	спеціальний фонд	Разом	загальний фонд	спеціальний фонд	Разом	
1	2	3	4	5	6	7	8	9	10	11	12	13
	2017РЕКОНСТРУКЦІЯ ДОШКІЛЬНОГО НАВЧАЛЬНОГО ЗАКЛАДУ № 113 НА ВУЛ. ЗДОЛБУНІВСЬКІЙ, 3-Б 3 ДОБУДОВОЮ ПОВЕРХУ ТА ТЕРМОМОДЕРНІЗАЦІЄЮ	4116330		528,991	528,991		504,000	504,000		37647,009	37647,009	
602400	Кошти, що передаються із загального фонду до бюджету розвитку (спеціального фонду)		X	528,991	528,991	X	504,000	504,000	X	37647,009	37647,009	
	2018РЕКОНСТРУКЦІЯ ДОШКІЛЬНОГО НАВЧАЛЬНОГО ЗАКЛАДУ № 113 НА ВУЛ. ЗДОЛБУНІВСЬКІЙ, 3-Б 3 ДОБУДОВОЮ ПОВЕРХУ ТА ТЕРМОМОДЕРНІЗАЦІЄЮ	4116330								25000,000	25000,000	



602400	Кошти, що передаються із загального фонду до бюджету розвитку (спеціального фонду)		X			X			X	18719,200	18719,200	
	<b>2017ТЕРМОМОДЕРНІЗАЦІЯ ДОШКІЛЬНОГО НАВЧАЛЬНОГО ЗАКЛАДУ № 599 НА ВУЛ. В. СТУСА, 26-А</b>	<b>4116330</b>		<b>286,342</b>	<b>286,342</b>		<b>16041,300</b>	<b>16041,300</b>		<b>6055,658</b>	<b>6055,658</b>	
602400	Кошти, що передаються із загального фонду до бюджету розвитку (спеціального фонду)		X	286,342	286,342	X	16041,300	16041,300	X	6055,658	6055,658	
	<b>2018ТЕРМОМОДЕРНІЗАЦІЯ ДОШКІЛЬНОГО НАВЧАЛЬНОГО ЗАКЛАДУ № 599 НА ВУЛ. В. СТУСА, 26-А</b>	<b>4116330</b>								<b>6055,658</b>	<b>6055,658</b>	
602400	Кошти, що передаються із загального фонду до бюджету розвитку (спеціального фонду)		X			X			X	6055,658	6055,658	
	<b>2017ТЕРМОМОДЕРНІЗАЦІЯ ДОШКІЛЬНОГО НАВЧАЛЬНОГО ЗАКЛАДУ № 701 НА ВУЛ. МАРГАНЕЦЬКІЙ, 26-А</b>	<b>4116330</b>		<b>39,708</b>	<b>39,708</b>		<b>50,000</b>	<b>50,000</b>		<b>22790,192</b>	<b>22790,192</b>	
602400	Кошти, що передаються із загального фонду до бюджету розвитку (спеціального фонду)		X	39,708	39,708	X	50,000	50,000	X	22790,192	22790,192	
	<b>2018ТЕРМОМОДЕРНІЗАЦІЯ ДОШКІЛЬНОГО НАВЧАЛЬНОГО ЗАКЛАДУ № 701 НА ВУЛ. МАРГАНЕЦЬКІЙ, 26-А</b>	<b>4116330</b>								<b>22790,192</b>	<b>22790,192</b>	
602400	Кошти, що передаються із загального фонду до бюджету розвитку (спеціального фонду)		X			X			X	22790,192	22790,192	
	<b>2017ТЕРМОМОДЕРНІЗАЦІЯ ДОШКІЛЬНОГО НАВЧАЛЬНОГО ЗАКЛАДУ №584 "СОФІЇ РУСОВОЇ" НА ПРОСП. ПРАВДИ, 82</b>	<b>4116330</b>		<b>312,380</b>	<b>312,380</b>		<b>7222,200</b>	<b>7222,200</b>		<b>5135,620</b>	<b>5135,620</b>	
602400	Кошти, що передаються із загального фонду до бюджету розвитку (спеціального фонду)		X	312,380	312,380	X	7222,200	7222,200	X	5135,620	5135,620	
	<b>2018ТЕРМОМОДЕРНІЗАЦІЯ ДОШКІЛЬНОГО НАВЧАЛЬНОГО ЗАКЛАДУ №584 "СОФІЇ РУСОВОЇ" НА ПРОСП. ПРАВДИ, 82</b>	<b>4116330</b>								<b>5135,620</b>	<b>5135,620</b>	
602400	Кошти, що передаються із загального фонду до бюджету розвитку (спеціального фонду)		X			X			X	5135,620	5135,620	
	<b>2017ТЕРМОМОДЕРНІЗАЦІЯ ЗАГАЛЬНООСВІТНЬОГО НАВЧАЛЬНОГО ЗАКЛАДУ № 95 НА ВУЛ. ЩЕРБАКОВА, 61-Г</b>	<b>4116330</b>		<b>337,986</b>	<b>337,986</b>		<b>50,000</b>	<b>50,000</b>		<b>28037,814</b>	<b>28037,814</b>	
602400	Кошти, що передаються із загального фонду до бюджету розвитку (спеціального фонду)		X	337,986	337,986	X	50,000	50,000	X	28037,814	28037,814	
	<b>2018ТЕРМОМОДЕРНІЗАЦІЯ ЗАГАЛЬНООСВІТНЬОГО НАВЧАЛЬНОГО ЗАКЛАДУ № 95 НА ВУЛ. ЩЕРБАКОВА, 61-Г</b>	<b>4116330</b>								<b>28037,814</b>	<b>28037,814</b>	


602400	Кошти, що передаються із загального фонду до бюджету розвитку (спеціального фонду)		X			X			X	28037,814	28037,814	
	<b>2017ТЕРМОМОДЕРНІЗАЦІЯ ЗАГАЛЬНООСВІТНЬОГО НАВЧАЛЬНОГО ЗАКЛАДУ №200 НА ВУЛ. СЕМАШКА,9</b>	<b>4116330</b>		389,500	389,500		24220,900	24220,900		16572,800	16572,800	
602400	Кошти, що передаються із загального фонду до бюджету розвитку (спеціального фонду)		X	389,500	389,500	X	24220,900	24220,900	X	16572,800	16572,800	
	<b>2018ТЕРМОМОДЕРНІЗАЦІЯ ЗАГАЛЬНООСВІТНЬОГО НАВЧАЛЬНОГО ЗАКЛАДУ №200 НА ВУЛ. СЕМАШКА,9</b>	<b>4116330</b>								16572,800	16572,800	
602400	Кошти, що передаються із загального фонду до бюджету розвитку (спеціального фонду)		X			X			X	16572,800	16572,800	
190093	<b>2017ТЕРМОМОДЕРНІЗАЦІЯ (РЕКОНСТРУКЦІЯ) БУДІВЛІ БЮДЖЕТНОЇ СФЕРИ (ДОШКІЛЬНИЙ НАВЧАЛЬНИЙ ЗАКЛАД № 300 ВУЛ. РАДУНСЬКА, 22/9-А М. КИЇВ</b>	<b>4116330</b>		350,000	350,000		3727,400	3727,400		1500,000	1500,000	
602400	Кошти, що передаються із загального фонду до бюджету розвитку (спеціального фонду)		X	350,000	350,000	X	3727,400	3727,400	X	1500,000	1500,000	При розрахунку прогнозу враховані кошти державного фонду регіонального розвитку у сумі 9 613,0 тис. грн.
<b>УСЬОГО:</b>				<b>2294,907</b>	<b>2294,907</b>		<b>52877,800</b>	<b>52877,800</b>		<b>201716,593</b>	<b>201716,593</b>	

1Код функціональної класифікації видатків та кредитування бюджету вказується лише у випадку, коли бюджетна програма не поділяється на підпрограми.

2Пункт 11 заповнюється тільки для затверджених у місцевому бюджеті видатків/надання кредитів на реалізацію інвестиційних проектів (програм).

3Прогноз видатків до кінця реалізації інвестиційного проекту зазначається з розбивкою за роками.


Директор Департаменту  
житлово-комунальної  
інфраструктури виконавчого органу  
Київради (КМДА)

  
(підпис)

Д.В. Науменко  
(ініціали та прізвище)

**ПОГОДЖЕНО:**

Заступник директора  
Департаменту фінансів виконавчого  
органу Київської міської ради  
(Київської міської державної  
адміністрації) - начальник управління  
фінансів транспорту, зв'язку та  
сфери послуг

  
(підпис)

О.С. Мороз  
(ініціали та прізвище)



## ЗАТВЕРДЖЕНО:

## Наказ / розпорядчий документ

Наказ Департаменту житлово-комунальної інфраструктури виконавчого органу Київської міської ради (Київської міської державної адміністрації)  
№ 15 від 26.12.2017

## Наказ

Департаменту фінансів виконавчого органу Київської міської ради (Київської міської державної адміністрації) від 26.12.2017  
№ 360

## ПАСПОРТ

## бюджетної програми місцевого бюджету на 2017 рік

1. 4100000 (КПКВК МБ) Департамент житлово-комунальної інфраструктури виконавчого органу Київської міської ради (КМДА) (найменування головного розпорядника)
2. 4110000 (КПКВК МБ) Департамент житлово-комунальної інфраструктури виконавчого органу Київської міської ради (КМДА) (найменування відповідального виконавця)
3. 4116340 (КПКВК МБ) 0922 (КФКВК) 1 Проведення невідкладних відновлювальних робіт, будівництво та реконструкція спеціалізованих навчальних закладів (найменування бюджетної програми)

4. Обсяг бюджетних призначень/бюджетних асигнувань - 30 328,700 тис.гривень, у тому числі загального фонду - тис.гривень та спеціального фонду - 30 328,700 тис.гривень

5. Підстави для виконання бюджетної програми:

Бюджетний кодекс України №2456- VI від 08.07.2010 (зі змінами), наказ Міністерства фінансів України від 26.08.2014 № 836 «Про деякі питання запровадження програмно-цільового методу складання та виконання місцевих бюджетів», Комплексна цільова програма підвищення енергоефективності та розвитку житлово-комунальної інфраструктури міста Києва на 2016-2020 роки, рішення Київської міської ради від 20.12.2017 № 705/3712 "Про внесення змін до рішення Київської міської ради від 12 грудня 2016 року № 554/1558 "Про бюджет міста Києва на 2017 рік", рішення Київської міської ради від 20.12.2017 №704/3711 "Про внесення змін до Програми економічного і соціального розвитку м. Києва на 2017 рік, затвердженої рішенням Київської міської ради від 12 грудня 2016 року №553/1557", розпорядження виконавчого органу Київської міської ради (Київської міської державної адміністрації) від 06.01.2017 №3 "Про програму економічного і соціального розвитку м. Києва на 2017 рік " (зі змінами).

6. Мета бюджетної програми

Проведення невідкладних відновлювальних робіт, будівництво та реконструкція спеціалізованих навчальних закладів

7. Підпрограми, спрямовані на досягнення мети, визначеної паспортом бюджетної програми:

№з/п	КПКВК	КФКВК	Назва підпрограми
------	-------	-------	-------------------

8. Обсяги фінансування бюджетної програми у розрізі підпрограм та завдань

(тис.грн)

№з/п	КПКВК	КФКВК	Підпрограма/завдання бюджетної програми	загальний фонд	спеціальний фонд	Всього
------	-------	-------	---	----------------	------------------	--------

№з/п	КПКВК	КМДК	підпрограма завдання бюджетної програми	загальний фонд	спеціальний фонд	разом
1	2	3	4	5	6	7
1	4116340	0922	Забезпечення реконструкції спеціалізованих навчальних закладів		30328,700	30328,700
Усього					30 328,700	30 328,700

9.Перелік регіональних цільових програм, які виконуються у складі бюджетної програми:

(тис.грн)

Назва регіональної цільової програми та підпрограми	КПКВК	загальний фонд	спеціальний фонд	Разом
1	2	3	4	5
Комплексна цільова програма підвищення енергоефективності та розвитку житлово-комунальної інфраструктури міста Києва на 2016-2020 роки			30328,700	30328,700
Усього			30328,700	30328,700

10.Результативні показники бюджетної програми у розрізі підпрограм і завдань:

№з/п	КПКВК	Показники	Одиниця виміру	Джерело інформації	Значення показника
1	2	3	4	5	6
1	4116340	Забезпечення реконструкції спеціалізованих навчальних закладів			
<b>затрат</b>					
1	4116340	обсяг капітальних вкладень на реконструкцію спеціалізованих навчальних закладів	тис. грн.	Рішення КМР, Розпорядження КМДА	30328,700
2	4116340	витрати на реконструкцію спеціалізованих навчальних закладів	тис. грн.	Рішення КМР, Розпорядження КМДА	29390,000
3	4116340	витрати на виконання робіт з проектування спеціалізованих навчальних закладів	тис. грн.	Рішення КМР, Розпорядження КМДА	938,700
<b>продукту</b>					
1	4116340	кількість навчальних закладів, що планується реконструювати	од	Рішення КМР, Розпорядження КМДА	1,000
2	4116340	кількість проектів для реконструкції об'єкту	од	Рішення КМР, Розпорядження КМДА	4,000
<b>ефективності</b>					
1	4116340	середні витрати на реконструкцію одного спеціалізованого закладу	тис.грн	Розрахунок	29390,000
2	4116340	середні витрати на розробку одного проекту реконструкції спеціалізованого закладу	тис.грн	Розрахунок	234,675
<b>якості</b>					
1	4116340	рівень готовності реконструкції спеціалізованого закладу	%	Розрахунок	85,841
2	4116340	рівень готовності проектної документації по реконструкції спеціалізованого закладу	%	Розрахунок	100,000

11.Джерела фінансування інвестиційних проектів у розрізі підпрограм (2)

(тис.грн)

Код	Найменування джерел надходжень	КПКВК	Касові видатки станом на 1 січня звітного періоду			План видатків звітного періоду			Прогноз видатків до кінця реалізації інвестиційного проекту (3)			Пояснення, що характеризують джерела фінансування
			загальний фонд	спеціальний фонд	Разом	загальний фонд	спеціальний фонд	Разом	загальний фонд	спеціальний фонд	Разом	
1	2	3	4	5	6	7	8	9	10	11	12	13
	2017ТЕРМОМОДЕРНІЗАЦІЯ СПЕЦІАЛІЗОВАНОЇ ЗАГАЛЬНООСВІТНЬОЇ ШКОЛИ-III СТУПЕНІВ №316 з ПОГЛИБЛЕНИМ ВИВЧЕННЯМ УКРАЇНСЬКОЇ МОВИ НА ПРОСП. МИКОЛИ БАЖАНА, 32-А	4116340		390,000	390,000		29487,000	29487,000		9495,400	9495,400	
602400	Кошти, що передаються із загального фонду до бюджету розвитку (спеціального фонду)		X	390,000	390,000	X	29487,000	29487,000	X	9495,400	9495,400	
	2018ТЕРМОМОДЕРНІЗАЦІЯ СПЕЦІАЛІЗОВАНОЇ ЗАГАЛЬНООСВІТНЬОЇ ШКОЛИ-III СТУПЕНІВ №316 з ПОГЛИБЛЕНИМ ВИВЧЕННЯМ УКРАЇНСЬКОЇ МОВИ НА ПРОСП. МИКОЛИ БАЖАНА, 32-А	4116340								9495,400	9495,400	

602400	Кошти, що передаються із загального фонду до бюджету розвитку (спеціального фонду)		X			X		X	9495,400	9495,400	
191233	2017БУДІВНИЦТВО СПОРТИВНОГО МАЙДАНЧИКУ НА ТЕРИТОРІЇ СПЕЦІАЛІЗОВАНОЇ ШКОЛИ №2ІМ. Д.КАРБИШЕВА З ПОГЛИБЛЕНИМ ВИВЧЕННЯМ ПРЕДМЕТІВ ПРИРОДНИЧОГО ЦИКЛУ ЗА АДРЕСОЮ: ВУЛ. КОПИЛІВСЬКА, 36 ПОДІЛЬСЬКОГО РАЙОНУ	4116340					50,000	50,000	450,000	450,000	
602400	Кошти, що передаються із загального фонду до бюджету розвитку (спеціального фонду)		X			X	50,000	50,000	X	450,000	450,000
191233	2018БУДІВНИЦТВО СПОРТИВНОГО МАЙДАНЧИКУ НА ТЕРИТОРІЇ СПЕЦІАЛІЗОВАНОЇ ШКОЛИ №2ІМ. Д.КАРБИШЕВА З ПОГЛИБЛЕНИМ ВИВЧЕННЯМ ПРЕДМЕТІВ ПРИРОДНИЧОГО ЦИКЛУ ЗА АДРЕСОЮ: ВУЛ. КОПИЛІВСЬКА, 36 ПОДІЛЬСЬКОГО РАЙОНУ	4116340							450,000	450,000	
602400	Кошти, що передаються із загального фонду до бюджету розвитку (спеціального фонду)		X			X			X	450,000	450,000
189505	2017ТЕРМОМОДЕРНІЗАЦІЯ СПЕЦІАЛІЗОВАНОЇ ШКОЛИ № 187 З ПОГЛИБЛЕНИМ ВИВЧЕННЯМ УКРАЇНСЬКОЇ ТА АНГЛІЙСЬКОЇ МОВ НА ВУЛ. ВОЛГОГРАДСЬКІЙ, 23	4116340					395,800	395,800		31604,200	31604,200
602400	Кошти, що передаються із загального фонду до бюджету розвитку (спеціального фонду)		X			X	395,800	395,800	X	31604,200	31604,200
189505	2018ТЕРМОМОДЕРНІЗАЦІЯ СПЕЦІАЛІЗОВАНОЇ ШКОЛИ № 187 З ПОГЛИБЛЕНИМ ВИВЧЕННЯМ УКРАЇНСЬКОЇ ТА АНГЛІЙСЬКОЇ МОВ НА ВУЛ. ВОЛГОГРАДСЬКІЙ, 23	4116340								15802,100	15802,100
602400	Кошти, що передаються із загального фонду до бюджету розвитку (спеціального фонду)		X			X			X	15802,100	15802,100
189505	2019ТЕРМОМОДЕРНІЗАЦІЯ СПЕЦІАЛІЗОВАНОЇ ШКОЛИ № 187 З ПОГЛИБЛЕНИМ ВИВЧЕННЯМ УКРАЇНСЬКОЇ ТА АНГЛІЙСЬКОЇ МОВ НА ВУЛ. ВОЛГОГРАДСЬКІЙ, 23	4116340								15802,100	15802,100
602400	Кошти, що передаються із загального фонду до бюджету розвитку (спеціального фонду)		X			X			X	15802,100	15802,100
188649	2017ТЕРМОМОДЕРНІЗАЦІЯ СПЕЦІАЛІЗОВАНОЇ ШКОЛИ - III СТУПЕНІВН 137М. КІСВА З ПОГЛИБЛЕНИМ ВИВЧЕННЯМ АНГЛІЙСЬКОЇ МОВИ ПО ВУЛ. ЕНТУЗІАСТІВ 7/4	4116340					395,900	395,900		28564,100	28564,100
602400	Кошти, що передаються із загального фонду до бюджету розвитку (спеціального фонду)		X			X	395,900	395,900	X	28564,100	28564,100


188649	2018ТЕРМОМОДЕРНІЗАЦІЯ СПЕЦІАЛІЗОВАНОЇ ШКОЛИ - III СТУПЕНІВН 137М. КИСВА З ПОГЛИБЛЕНИМ ВИВЧЕННЯМ АНГЛІЙСЬКОЇ МОВИ ПО ВУЛ. ЕНТУЗІАСТІВ 7/4	4116340							28564,100	28564,100	
602400	Кошти, що передаються із загального фонду до бюджету розвитку (спеціального фонду)		X			X			X	28564,100	28564,100
<b>УСЬОГО:</b>				<b>390,000</b>	<b>390,000</b>		<b>30328,700</b>	<b>30328,700</b>		<b>70113,700</b>	<b>70113,700</b>

1 Код функціональної класифікації видатків та кредитування бюджету вказується лише у випадку, коли бюджетна програма не поділяється на підпрограми.

2 Пункт 11 заповнюється тільки для затверджених у місцевому бюджеті видатків/надання кредитів на реалізацію інвестиційних проектів (програм).

3 Прогноз видатків до кінця реалізації інвестиційного проекту зазначається з розбивкою за роками.


Директор Департаменту  
житлово-комунальної  
інфраструктури виконачого органу  
Київради (КМДА)

  
\_\_\_\_\_  
(підпис)

Д.В. Науменко  
\_\_\_\_\_  
(ініціали та прізвище)

**ПОГОДЖЕНО:**

Заступник директора  
Департаменту фінансів виконавчого  
органу Київської міської ради  
(Київської міської державної  
адміністрації) - начальник управління  
фінансів транспорту, зв'язку та  
сфери послуг

  
\_\_\_\_\_  
(підпис)

О.С. Мороз  
\_\_\_\_\_  
(ініціали та прізвище)

41\_8

22.12.2017 17:17:20

1 Паспорт бюджетної програми 000020134 от 22.12.2017 16:34:07

## ЗАТВЕРДЖЕНО:

## Наказ / розпорядчий документ

Наказ Департаменту житлово-комунальної інфраструктури виконавчого органу Київської міської ради (Київської міської державної адміністрації)  
№ 15 від 26.12.2017

## Наказ

Департаменту фінансів виконавчого органу Київської міської ради (Київської міської державної адміністрації) від 26.12.2017  
№ 360

## ПАСПОРТ

## бюджетної програми місцевого бюджету на 2017 рік

1. 4100000 (КПКВК МБ) Департамент житлово-комунальної інфраструктури виконавчого органу Київської міської ради (КМДА) (найменування головного розпорядника)
2. 4110000 (КПКВК МБ) Департамент житлово-комунальної інфраструктури виконавчого органу Київської міської ради (КМДА) (найменування відповідального виконавця)
3. 4116420 (КПКВК МБ) Збереження пам'яток історії та культури (КФКВК) <sup>1</sup> (найменування бюджетної програми)

4. Обсяг бюджетних призначень/бюджетних асигнувань - 1 450,000 тис.гривень, у тому числі загального фонду - тис.гривень та спеціального фонду - 1 450,000 тис.гривень

## 5. Підстави для виконання бюджетної програми:

Бюджетний кодекс України №2456- VI від 08.07.2010 (зі змінами), наказ Міністерства фінансів України від 26.08.2014 № 836 «Про деякі питання запровадження програмно-цільового методу складання та виконання місцевих бюджетів», Комплексна цільова програма підвищення енергоефективності та розвитку житлово-комунальної інфраструктури міста Києва на 2016-2020 роки, рішення Київської міської ради від 20.12.2017 № 705/3712 "Про внесення змін до рішення Київської міської ради від 12 грудня 2016 року № 554/1558 "Про бюджет міста Києва на 2017 рік", рішення Київської міської ради від 20.12.2017 №704/3711 "Про внесення змін до Програми економічного і соціального розвитку м. Києва на 2017 рік, затвердженої рішенням Київської міської ради від 12 грудня 2016 року №553/1557", розпорядження виконавчого органу Київської міської ради (Київської міської державної адміністрації) від 06.01.2017 №3 "Про програму економічного і соціального розвитку м. Києва на 2017 рік " (зі змінами).

## 6. Мета бюджетної програми

Збереження, розвиток, реконструкція та реставрація пам'яток історії та культури

## 7. Підпрограми, спрямовані на досягнення мети, визначеної паспортом бюджетної програми:

№з/п	КПКВК	КФКВК	Назва підпрограми
1	4116421	0829	Збереження, розвиток, реконструкція та реставрація пам'яток історії та культури

## 8. Обсяги фінансування бюджетної програми у розрізі підпрограм та завдань

(тис.грн)

№з/п	КПКВК	КФКВК	Підпрограма/завдання бюджетної програми	загальний фонд	спеціальний фонд	Разом
1	2	3	4	5	6	7
	4116421	0829	Збереження, розвиток, реконструкція та реставрація пам'яток історії та культури		1450,000	1450,000
1	4116421	0829	Збереження, розвиток, реконструкція та реставрація пам'яток історії та культури		1450,000	1450,000

Усього

1 450,000

1 450,000

## 9. Перелік регіональних цільових програм, які виконуються у складі бюджетної програми:

(тис.грн)

Назва регіональної цільової програми та підпрограми	КПКВК	загальний фонд	спеціальний фонд	Разом
1	2	3	4	5
Усього				

## 10. Результативні показники бюджетної програми у розрізі підпрограм і завдань:

№з/п	КПКВК	Показники	Одиниця виміру	Джерело інформації	Значення показника
1	2	3	4	5	6
<b>Збереження, розвиток, реконструкція та реставрація пам'яток історії та культури</b>					
1	4116421	Збереження, розвиток, реконструкція та реставрація пам'яток історії та культури			
<b>затрат</b>					
1	4116421	вартість відновлення об'єктів культурної спадщини на відповідний рік	тис. грн.	Рішення КМР, Розпорядження КМДА	1450,000
<b>продукту</b>					
1	4116421	кількість об'єктів культурної спадщини, які плануються відновити	од	Кошторисна документація	1,000
<b>ефективності</b>					
1	4116421	середньорічні видатки на 1 об'єкт культурної спадщини, який планується відновити	тис. грн.	Розрахунок	1450,000
<b>якості</b>					
1	4116421	% відновлених об'єктів культурної спадщини до тих, які потребують відновлення	%	Розрахунок	100,000

## 11. Джерела фінансування інвестиційних проектів у розрізі підпрограм (2)

(тис.грн)


Код	Найменування джерел надходжень	КПКВК	Касові видатки станом на 1 січня звітного періоду			План видатків звітного періоду			Прогноз видатків до кінця реалізації інвестиційного проекту (3)			Пояснення, що характеризують джерела фінансування
			загальний фонд	спеціальний фонд	Разом	загальний фонд	спеціальний фонд	Разом	загальний фонд	спеціальний фонд	Разом	
1	2	3	4	5	6	7	8	9	10	11	12	13
<b>УСЬОГО:</b>												

1Код функціональної класифікації видатків та кредитування бюджету вказується лише у випадку, коли бюджетна програма не поділяється на підпрограми.

2Пункт 11 заповнюється тільки для затверджених у місцевому бюджеті видатків/надання кредитів на реалізацію інвестиційних проектів (програм).

3Прогноз видатків до кінця реалізації інвестиційного проекту зазначається з розбивкою за роками.

Директор Департаменту  
житлово-комунальної  
інфраструктури виконавчого органу  
Київради (КМДА)




(підпис)

Д.В. Науменко  
(ініціали та прізвище)

ПОГОДЖЕНО:

Заступник директора  
Департаменту фінансів виконавчого  
органу Київської міської ради  
(Київської міської державної  
адміністрації) - начальник управління  
фінансів транспорту, зв'язку та  
сфери послуг



(підпис)

О.С. Мороз  
(ініціали та прізвище)

## ЗАТВЕРДЖЕНО:

## Наказ / розпорядчий документ

Наказ Департаменту житлово-комунальної інфраструктури виконавчого органу Київської міської ради (Київської міської державної адміністрації)  
№ 15 від 26.12.2017

## Наказ

Департаменту фінансів виконавчого органу Київської міської ради (Київської міської державної адміністрації) від 26.12.2017  
№ 360

## ПАСПОРТ

## бюджетної програми місцевого бюджету на 2017 рік

1. 4100000 (КПКВК МБ) Департамент житлово-комунальної інфраструктури виконавчого органу Київської міської ради (КМДА) (найменування головного розпорядника)
2. 4110000 (КПКВК МБ) Департамент житлово-комунальної інфраструктури виконавчого органу Київської міської ради (КМДА) (найменування відповідального виконавця)
3. 4116430 (КПКВК МБ) 0443 (КФКВК) 1 Розробка схем та проектних рішень масового застосування (найменування бюджетної програми)
4. Обсяг бюджетних призначень/бюджетних асигнувань - 50,000 тис.гривень, у тому числі загального фонду - тис.гривень та спеціального фонду - 50,000 тис.гривень
5. Підстави для виконання бюджетної програми:

Бюджетний кодекс України №2456- VI від 08.07.2010 (зі змінами), наказ Міністерства фінансів України від 26.08.2014 № 836 «Про деякі питання запровадження програмно-цільового методу складання та виконання місцевих бюджетів», Комплексна цільова програма підвищення енергоефективності та розвитку житлово-комунальної інфраструктури міста Києва на 2016-2020 роки, рішення Київської міської ради від 20.12.2017 № 705/3712 "Про внесення змін до рішення Київської міської ради від 12 грудня 2016 року № 554/1558 "Про бюджет міста Києва на 2017 рік", рішення Київської міської ради від 20.12.2017 №704/3711 "Про внесення змін до Програми економічного і соціального розвитку м. Києва на 2017 рік, затвердженої рішенням Київської міської ради від 12 грудня 2016 року №553/1557", розпорядження виконавчого органу Київської міської ради (Київської міської державної адміністрації) від 06.01.2017 №3 "Про програму економічного і соціального розвитку м. Києва на 2017 рік " (зі змінами).

## 6. Мета бюджетної програми

Розробка схем та проектних рішень масового застосування

## 7. Підпрограми, спрямовані на досягнення мети, визначеної паспортом бюджетної програми:

№ з/п	КПКВК	КФКВК	Назва підпрограми
-------	-------	-------	-------------------

## 8.Обсяги фінансування бюджетної програми у розрізі підпрограм та завдань

(тис.грн)

№з/п	КПКВК	КФКВК	Підпрограма/завдання бюджетної програми	загальний фонд	спеціальний фонд	Разом
1	2	3	4	5	6	7
1	4116430	0443	Забезпечення розробки схеми тепlopостачання м.Києва		50,000	50,000
Усього					50,000	50,000

## 9.Перелік регіональних цільових програм, які виконуються у складі бюджетної програми:

(тис.грн)

Назва регіональної цільової програми та підпрограми	КПКВК	загальний фонд	спеціальний фонд	Разом
1	2	3	4	5
Комплексна цільова програма підвищення енергоефективності та розвитку житлово-комунальної інфраструктури міста Києва на 2016-2020 роки			50,000	50,000
Усього			50,000	50,000

## 10.Результативні показники бюджетної програми у розрізі підпрограм і завдань:

№з/п	КПКВК	Показники	Одиниця виміру	Джерело інформації	Значення показника
1	2	3	4	5	6
1	4116430	Забезпечення розробки схеми тепlopостачання м.Києва			
<b>затрат</b>					
1	4116430	Витрати на розробку схеми тепlopостачання м.Києва	тис. грн.	Рішення КМР, Розпорядження КМДА	50,000
<b>продукту</b>					
1	4116430	кількість схем тепlopостачання, що планується розробити	од.	Укладені договори	1,000
<b>ефективності</b>					
1	4116430	Середня вартість розробки 1 схеми тепlopостачання	тис. грн.	Розрахунок	50,000
<b>якості</b>					
1	4116430	Рівень готовності схеми тепlopостачання	%	Розрахунок	11,110

## 11.Джерела фінансування інвестиційних проектів у розрізі підпрограм (2)

(тис.грн)

Код	Найменування джерел надходжень	КПКВК	Касові видатки станом на 1 січня звітного періоду			План видатків звітного періоду			Прогноз видатків до кінця реалізації інвестиційного проекту (3)			Пояснення, що характеризують джерела фінансування
			загальний фонд	спеціальний фонд	Разом	загальний фонд	спеціальний фонд	Разом	загальний фонд	спеціальний фонд	Разом	
1	2	3	4	5	6	7	8	9	10	11	12	13
	<b>2017СХЕМА ТЕПЛОПОСТАЧАННЯ М. КИЄВА НА ПЕРІОД ДО 2025 РОКУ</b>	<b>4116430</b>					50,000	50,000		1995,000	1995,000	✓
602400	Кошти, що передаються із загального фонду до бюджету розвитку (спеціального фонду)		X			X	50,000	50,000	X	1995,000	1995,000	
	<b>2018СХЕМА ТЕПЛОПОСТАЧАННЯ М. КИЄВА НА ПЕРІОД ДО 2025 РОКУ</b>	<b>4116430</b>								9975,000	9975,000	
602400	Кошти, що передаються із загального фонду до бюджету розвитку (спеціального фонду)		X			X			X	9975,000	9975,000	
	<b>2019СХЕМА ТЕПЛОПОСТАЧАННЯ М. КИЄВА НА ПЕРІОД ДО 2025 РОКУ</b>	<b>4116430</b>								9975,000	9975,000	




602400	Кошти, що передаються із загального фонду до бюджету розвитку (спеціального фонду)		X			X			X	9975,000	9975,000	
УСЬОГО:							50,000	50,000		19950,000	19950,000	

1 Код функціональної класифікації видатків та кредитування бюджету вказується лише у випадку, коли бюджетна програма не поділяється на підпрограми.

2 Пункт 11 заповнюється тільки для затверджених у місцевому бюджеті видатків/надання кредитів на реалізацію інвестиційних проектів (програм).

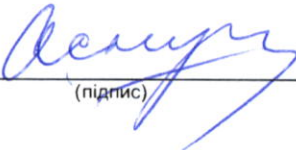
3 Прогноз видатків до кінця реалізації інвестиційного проекту зазначається з розбивкою за роками.

Директор Департаменту  
житлово-комунальної  
інфраструктури виконавчого органу  
Київради (КМДА)

  
\_\_\_\_\_  
(підпис)

**ПОГОДЖЕНО:**

Заступник директора  
Департаменту фінансів виконавчого  
органу Київської міської ради  
(Київської міської державної  
адміністрації) - начальник управління  
фінансів транспорту, зв'язку та  
сфери послуг

  
\_\_\_\_\_  
(підпис)

Д.В. Науменко  
\_\_\_\_\_  
(ініціали та прізвище)

О.С. Мороз  
\_\_\_\_\_  
(ініціали та прізвище)

41\_8

22.12.2017 17:18:59

1 Паспорт бюджетної програми 000020135 от 22.12.2017 16:39:27



## ЗАТВЕРДЖЕНО:

## Наказ / розпорядчий документ

Наказ Департаменту житлово-комунальної інфраструктури виконавчого органу Київської міської ради (Київської міської державної адміністрації) № 15 від 26.12.2017

## Наказ

Наказ Департаменту фінансів виконавчого органу Київської міської ради (Київської міської державної адміністрації) від "26" "12" 2017 р. № 360

## ПАСПОРТ

## бюджетної програми місцевого бюджету на 2017 рік

1. 4100000 (КПКВК МБ) Департамент житлово-комунальної інфраструктури виконавчого органу Київської міської ради (КМДА)  
(найменування головного розпорядника)
2. 4110000 (КПКВК МБ) Департамент житлово-комунальної інфраструктури виконавчого органу Київської міської ради (КМДА)  
(найменування відповідального виконавця)
3. 4117500 (КПКВК МБ) 0411 (КФКВК) 1 Інші заходи, пов'язані з економічною діяльністю  
(найменування бюджетної програми)

4. Обсяг бюджетних призначень/бюджетних асигнувань - 38 697,400 тис.гривень, у тому числі загального фонду - 8 697,400 тис.гривень та спеціального фонду - 30 000,000 тис.гривень

5. Підстави для виконання бюджетної програми:

Бюджетний кодекс України №2456- VI від 08.07.2010 (зі змінами внесеними Законом України від 24. 12.2015 року N 918-VIII), наказ Міністерства фінансів України від 26.08.2014 № 836 «Про деякі питання запровадження програмно-цільового методу складання та виконання місцевих бюджетів», рішення Київської міської ради від 20.12.2017 № 705/3712 "Про внесення змін до рішення Київської міської ради від 12 грудня 2016 року № 554/1558 "Про бюджет міста Києва на 2017 рік"

6. Мета бюджетної програми

Організаційна, контрольна, методична, інженерно-технічна, техніко-економічна, фінансова, інформаційна і маркетингова діяльність, пов'язана з реалізацією енергозберігаючих заходів.

7. Підпрограми, спрямовані на досягнення мети, визначеної паспортом бюджетної програми:

№з/п	КПКВК	КФКВК	Назва підпрограми
------	-------	-------	-------------------

8. Обсяги фінансування бюджетної програми у розрізі підпрограм та завдань

№з/п	КПКВК	КФКВК	Підпрограма/завдання бюджетної програми	(тис.грн)		
				загальний фонд	спеціальний фонд	Разом

1	2	3	4	5	6	7
1	4117500	0411	Обслуговування Кредитної угоди між КП «ГВП» та ПЕФК(НЕФКО)	8697,400	30000,000	38697,400
Усього				8 697,400	30 000,000	38 697,400

9. Перелік регіональних цільових програм, які виконуються у складі бюджетної програми:

(тис.грн)

Назва регіональної цільової програми та підпрограми	КПКВК	загальний фонд	спеціальний фонд	Разом
1	2	3	4	5
Усього				

10. Результативні показники бюджетної програми у розрізі підпрограм і завдань:

№з/п	КПКВК	Показники	Одиниця виміру	Джерело інформації	Значення показника
1	2	3	4	5	6
1		Обслуговування Кредитної угоди між КП «ГВП» та ПЕФК(НЕФКО)			
<b>затрат</b>					
1	4117500	Видатки, пов'язані з обслуговуванням кредитної угоди (зі сплатою відсотків)	тис. грн.		38697,400
<b>продукту</b>					
1	4117500	Кількість укладених угод	од.;		2,000
<b>ефективності</b>					
1	4117500	Середні витрати, пов'язані з обслуговуванням однієї кредитної угоди	тис. грн.	Розрахунок	19348,700

11. Джерела фінансування інвестиційних проектів у розрізі підпрограм (2)

(тис.грн)


Код	Найменування джерел надходжень	КПКВК	Касові видатки станом на 1 січня звітного періоду			План видатків звітного періоду			Прогноз видатків до кінця реалізації інвестиційного проекту (3)			Пояснення, що характеризують джерела фінансування
			загальний фонд	спеціальний фонд	Разом	загальний фонд	спеціальний фонд	Разом	загальний фонд	спеціальний фонд	Разом	
1	2	3	4	5	6	7	8	9	10	11	12	13
УСЬОГО:												

1 Код функціональної класифікації видатків та кредитування бюджету вказується лише у випадку, коли бюджетна програма не поділяється на підпрограми.

2 Пункт 11 заповнюється тільки для затверджених у місцевому бюджеті видатків/надання кредитів на реалізацію інвестиційних проектів (програма).

3 Прогноз видатків до кінця реалізації інвестиційного проекту зазначається з розбивкою за роками.


Директор Департаменту  
житлово-комунальної  
інфраструктури виконавчого органу  
Київради (КМДА)

  
(підпис)

Д.В. Науменко  
(ініціали та прізвище)

ПОГОДЖЕНО:

Заступник директора  
Департаменту фінансів виконавчого  
органу Київської міської ради  
(Київської міської державної  
адміністрації) - начальник управління  
фінансів транспорту, зв'язку та  
сфери послуг

  
(підпис)

О.С. Мороз  
(ініціали та прізвище)