



Департамент житлово-комунальної інфраструктури виконавчого органу Київської міської ради (Київської міської державної адміністрації)

Департамент фінансів виконавчого органу Київської міської ради (Київської міської державної адміністрації)

## НАКАЗ

«29» 08 2017 року

№ 8 / 201

м. Київ

### Про затвердження паспортів бюджетних програм на 2017 рік

Відповідно до наказу Міністерства фінансів України «Про паспорти бюджетних програм» від 29.12.2002 року № 1098 зареєстрованого в Міністерстві юстиції України від 21.01.2003 року за № 47/7368, із змінами та доповненнями, наказ Міністерства фінансів України від 26.08.2014 року № 836 «Про деякі питання запровадження програмно-цільового методу складання та виконання місцевих бюджетів» зареєстрованого в Міністерстві юстиції України від 10.09.2014 за № 1103/25880, рішення Київської міської ради від 25.05.2017 № 416/2638 «Про внесення змін до рішення Київської міської ради від 12.12.2016 № 554/1558 "Про бюджет міста Києва на 2017 рік", рішення Київської міської ради від 25.05.2017 № 415/2637 «Про внесення змін до Програми економічного і соціального розвитку м. Києва на 2017 рік, затвердженої рішенням Київської міської ради від 12.12.2016 № 553/1557», розпорядження виконавчого органу Київської міської ради (Київської міської державної адміністрації) від 25.07.2017 № 874 «Про забезпечення на 2017 рік природоохоронних заходів у місті Києві, перерозподіл видатків та передачу бюджетних призначень, передбачених Департаменту міського благоустрою та збереження природного середовища виконавчого органу Київської міської ради (Київської міської державної адміністрації) на 2017 рік у бюджеті міста Києва», розпорядження виконавчого органу Київської міської ради (Київської міської державної адміністрації) від 09.08.2017 № 946 «Про перерозподіл видатків бюджету міста Києва».

### НАКАЗУЄМО:

1. Затвердити паспорти бюджетних програм головного розпорядника Департаменту житлово-комунальної інфраструктури виконавчого органу Київської міської ради (Київської міської державної адміністрації)

КПКВ	Найменування програми
4119120	Утилізація відходів
4119140	Інша діяльність у сфері охорони навколишнього природного середовища

2. Затвердити у новій редакції паспорти бюджетних програм головного розпорядника Департаменту житлово-комунальної інфраструктури виконавчого органу Київської міської ради (Київської міської державної адміністрації)

КПКВ	Найменування програми
4116010	Забезпечення надійного та безперебійного функціонування житлово-експлуатаційного господарства
4116020	Капітальний ремонт об'єктів житлового господарства
4116310	Реалізація заходів щодо інвестиційного розвитку території
4116330	Проведення невідкладних відновлювальних робіт, будівництво та реконструкція загальноосвітніх навчальних закладів
4116340	Проведення невідкладних відновлювальних робіт, будівництво та реконструкція спеціалізованих навчальних закладів

Департамент житлово-комунальної інфраструктури виконавчого органу Київської міської ради (Київської міської державної адміністрації)



М.П. І. А. Пастухов

Департамент фінансів виконавчого органу Київської міської ради (Київської міської державної адміністрації)



М.П. В. М. Репік

## ЗАТВЕРДЖЕНО:

## Наказ / розпорядчий документ

Наказ Департаменту житлово-комунальної інфраструктури виконавчого органу Київської міської ради (Київської міської державної адміністрації) № 8 від 29.08.2017

## Наказ

Наказ Департаменту фінансів виконавчого органу Київської міської ради (Київської міської державної адміністрації) від "29" 08 2017 р.  
№ 201

## ПАСПОРТ

## бюджетної програми місцевого бюджету на 2017 рік

1.	<u>4100000</u> (КПКВК МБ)	<u>Департамент житлово-комунальної інфраструктури виконавчого органу Київської міської ради (КМДА)</u> (найменування головного розпорядника)
2.	<u>4110000</u> (КПКВК МБ)	<u>Департамент житлово-комунальної інфраструктури виконавчого органу Київської міської ради (КМДА)</u> (найменування відповідального виконавця)
3.	<u>4116010</u> (КПКВК МБ)	<u>0610</u> (КФКВК) <sup>1</sup> <u>Забезпечення надійного та безперебійного функціонування житлово-експлуатаційного господарства</u> (найменування бюджетної програми)

4. Обсяг бюджетних призначень/бюджетних асигнувань - 31 000 тис.гривень, у тому числі загального фонду - 0 тис.гривень та спеціального фонду - 31 000 тис.гривень

5. Підстави для виконання бюджетної програми:

Конституція України, Житловий кодекс УРСР, Господарський кодекс України, Закон України "Про житлово-комунальні послуги", Бюджетний кодекс України, наказ Міністерства фінансів України від 26.08.2014 № 836 «Про деякі питання запровадження програмно-цільового методу складання та виконання місцевих бюджетів», Комплексна цільова програма підвищення енергоефективності та розвитку житлово-комунальної інфраструктури міста Києва на 2016-2020 роки, рішення Київської міської ради від 25.05.2017 № 416/2638 "Про внесення змін до рішення Київської міської ради від 12 грудня 2016 року № 554/1558 "Про бюджет міста Києва на 2017 рік", рішення Київської міської ради від 25.05.2017 №415/2637 "Про внесення змін до Програми економічного і соціального розвитку м. Києва на 2017 рік, затвердженої рішенням Київської міської ради від 12 грудня 2016 року № 553/1557". розпорядження виконавчого органу Київської міської ради (Київської міської державної адміністрації) від 09.08.2017 №946 "Про перерозподіл видатків бюджету міста Києва"

6. Мета бюджетної програми

Забезпечення надійної та безперебійної експлуатації житлового фонду та прибудинкових територій, покращення умов проживання мешканців міста

7. Підпрограми, спрямовані на досягнення мети, визначеної паспортом бюджетної програми:

№з/п	КПКВК	КФКВК	Назва підпрограми
------	-------	-------	-------------------

8. Обсяги фінансування бюджетної програми у розрізі підпрограм та завдань

(тис.грн)

№з/п	КПКВК	КФКВК	Підпрограма/завдання бюджетної програми	загальний фонд	спеціальний фонд	Разом
1	2	3	4	5	6	7
1	4116010	0610	Забезпечення проведення робіт по влаштуванню дитячих і спортивних майданчиків		21000,000	21000,000
2	4116010	0610	Забезпечення здійснення комплексу робіт з встановлення охоронних систем для збереження обладнання вузлів обліку теплової енергії та машинних приміщень ліфтів в житлових будинках		10000,000	10000,000
<b>Усього</b>					<b>31000,000</b>	<b>31000,000</b>

9.Перелік регіональних цільових програм, які виконуються у складі бюджетної програми:

(тис.грн)

Назва регіональної цільової програми та підпрограми	КПКВК	загальний фонд	спеціальний фонд	Разом
1	2	3	4	5
Комплексна цільова програма підвищення енергоефективності та розвитку житлово-комунальної інфраструктури міста Києва на 2016-2020 роки			31000,000	31000,000
<b>Усього</b>			<b>31000,000</b>	<b>31000,000</b>

10.Результативні показники бюджетної програми у розрізі підпрограм і завдань:

№з/п	КПКВК	Показники	Одиниця виміру	Джерело інформації	Значення показника
1	2	3	4	5	6
1	4116010	Забезпечення проведення робіт по влаштуванню дитячих і спортивних майданчиків			
<b>затрат</b>					
1	4116010	Витрати на влаштування дитячих і спортивних майданчиків	тис. грн.	Рішення КМР, Розпорядження КМДА	21000,000
2	4116010	Загальна кількість дитячих майданчиків	од.	Звітність установ	3540,000
3	4116010	Загальна кількість спортивних майданчиків	од.	Звітність установ	828,000
4	4116010	Кількість дитячих майданчиків, що потребують влаштування	од.	Звітність установ	1018,000
5	4116010	Кількість спортивних майданчиків, що потребують влаштування	од.	Звітність установ	323,000
<b>продукту</b>					
1	4116010	кількість дитячих майданчиків, що планується влаштувати	од.	Звітність установ	117,000
2	4116010	кількість спортивних майданчиків, що планується влаштувати	од.	Звітність установ	180,000
<b>ефективності</b>					
1	4116010	середня вартість влаштування одного дитячого майданчика	тис. грн.	Розрахунок	79,000
2	4116010	Середня вартість влаштування одного спортивного майданчика	тис. грн.	Розрахунок	65,317
<b>якості</b>					
1	4116010	питома вага кількості дитячих майданчиків, що планується влаштувати до кількості дитячих майданчиків, що потребує влаштування	%	Розрахунок	11,493
2	4116010	питома вага кількості спортивних майданчиків, що планується влаштувати до кількості спортивних майданчиків, що потребує влаштування	%	Розрахунок	55,728
2	4116010	Забезпечення здійснення комплексу робіт з встановлення охоронних систем для збереження обладнання вузлів обліку теплової енергії та машинних приміщень ліфтів в житлових будинках			
<b>затрат</b>					
1	4116010	Видатки на здійснення комплексу робіт з встановлення охоронних систем	тис. грн.	Рішення КМР, Розпорядження КМДА	10000,000
2	4116010	Загальна кількість житлових будинків	од.	Звітність підприємств	9029,000
3	4116010	Кількість житлових будинків, що потребує встановлення охоронних систем	од.	Звітність підприємств	7237,000
<b>продукту</b>					
1	4116010	Кількість житлових будинків, де планується встановлення охоронних систем	од.	Звітність підприємств	833,000
<b>ефективності</b>					
1	4116010	середні витрати на здійснення комплексу робіт з встановлення охоронних систем в 1 житловому будинку	тис. грн.	Розрахунок	12,004
<b>якості</b>					
1	4116010	Питома вага кількості житлових будинків, де планується встановлення охоронних систем до кількості житлових будинків, що потребує встановлення охоронних систем	%	Розрахунок	11,510

11.Джерела фінансування інвестиційних проектів у розрізі підпрограм (2)

(тис.грн)

Код	Найменування джерел надходжень	КПКВК	Касові видатки станом на 1 січня звітного періоду			План видатків звітного періоду			Прогноз видатків до кінця реалізації інвестиційного проекту (3)			Пояснення, що характеризують джерела фінансування
			загальний фонд	спеціальний фонд	Разом	загальний фонд	спеціальний фонд	Разом	загальний фонд	спеціальний фонд	Разом	
1	2	3	4	5	6	7	8	9	10	11	12	13
УСЬОГО:												

- 1 Код функціональної класифікації видатків та кредитування бюджету вказується лише у випадку, коли бюджетна програма не поділяється на підпрограми.  
2 Пункт 11 заповнюється тільки для затверджених у місцевому бюджеті видатків/надання кредитів на реалізацію інвестиційних проектів (програм).  
3 Прогноз видатків до кінця реалізації інвестиційного проекту зазначається з розбивкою за роками.


*Заступник директора  
Департаменту житлово-комунальної  
інфраструктури виконавчого органу  
Київської міської ради (Київської  
міської державної адміністрації)*

  
\_\_\_\_\_  
(підпис)

*I.A. Пастухов*  
\_\_\_\_\_  
(ініціали та прізвище)

**ПОГОДЖЕНО:**

*Заступник директора  
Департаменту фінансів виконавчого  
органу Київської міської ради  
(Київської міської державної  
адміністрації) - начальник управління  
фінансів транспорту, зв'язку та  
сфери послуг*

  
\_\_\_\_\_  
(підпис)

*O.C. Мороз*  
\_\_\_\_\_  
(ініціали та прізвище)



ЗАТВЕРДЖЕНО:

Наказ / розпорядчий документ

Наказ Департаменту житлово-комунальної інфраструктури виконавчого органу Київської міської ради (Київської міської державної адміністрації)  
№ 8 від 29.08.2017

Наказ

Наказ Департаменту фінансів виконавчого органу Київської міської ради (Київської міської державної адміністрації) від "29" "08" 2017 р.  
№ 201

**ПАСПОРТ**  
**бюджетної програми місцевого бюджету на 2017 рік**

1. 4100000 (КПКВК МБ) Департамент житлово-комунальної інфраструктури виконавчого органу Київської міської ради (КМДА) (найменування головного розпорядника)
2. 4110000 (КПКВК МБ) Департамент житлово-комунальної інфраструктури виконавчого органу Київської міської ради (КМДА) (найменування відповідального виконавця)
3. 4116020 (КПКВК МБ) Капітальний ремонт об'єктів житлового господарства (найменування бюджетної програми)

4. Обсяг бюджетних призначень/бюджетних асигнувань - 293 286,8 тис.гривень, у тому числі загального фонду - 0 тис.гривень та спеціального фонду - 293 286,8 тис.гривень

5. Підстави для виконання бюджетної програми:

Конституція України, Житловий кодекс УРСР, Господарський кодекс України, Закон України "Про житлово-комунальні послуги", Бюджетний кодекс України, наказ Міністерства фінансів України від 26.08.2014 № 836 «Про деякі питання запровадження програмно-цільового методу складання та виконання місцевих бюджетів», Комплексна цільова програма підвищення енергоефективності та розвитку житлово-комунальної інфраструктури міста Києва на 2016-2020 роки, рішення Київської міської ради від 26.12.2014 №865/865 "Про затвердження Положення про конкурс проектів з реалізації енергоефективних заходів у житлових будинках міста Києва, в яких створені об'єднання співвласників багатоквартирних будинків, а також у кооперативних будинках", рішення Київської міської ради від 25.05.2017 № 416/2638 "Про внесення змін до рішення Київської міської ради від 12 грудня 2016 року № 554/1558 "Про бюджет міста Києва на 2017 рік", рішення Київської міської ради від 25.05.2017 №415/2637 "Про внесення змін до Програми економічного і соціального розвитку м. Києва на 2017 рік, затвердженої рішенням Київської міської ради від 12 грудня 2016 року № 553/1557". розпорядження виконавчого органу Київської міської ради (Київської міської державної адміністрації) від 09.08.2017 №946 "Про перерозподіл видатків бюджету міста Києва"

6. Мета бюджетної програми

Підвищення експлуатаційних властивостей житлового фонду і утримання його у належному стані, забезпечення його надійності та безпечної експлуатації, покращення умов проживання мешканців міста

7. Підпрограми, спрямовані на досягнення мети, визначеної паспортом бюджетної програми:

№ з/п	КПКВК	КФКВК	Назва підпрограми
1	4116021	0610	Капітальний ремонт житлового фонду

2	4116022	0610	Капітальний ремонт житлового фонду об'єднань співвласників багатоквартирних будинків
---	---------	------	--

8. Обсяги фінансування бюджетної програми у розрізі підпрограм та завдань

							(тис.грн)
№ з/п	КПКВК	КФКВК	Підпрограма/завдання бюджетної програми	загальний фонд	спеціальний фонд	Разом	
1	2	3	4	5	6	7	
	4116021	0610	Капітальний ремонт житлового фонду		179557,000	179557,000	✓
1	4116021	0610	Забезпечення проведення капітального ремонту житлових будинків (на умовах співфінансування)		12360,000	12360,000	✓
2	4116021	0610	Забезпечення проведення капітального ремонту житлових будинків		155657,000	155657,000	✓
3	4116021	0610	Забезпечення проведення капітального ремонту інших об'єктів житлового господарства		11540,000	11540,000	✓
	4116022	0610	Капітальний ремонт житлового фонду об'єднань співвласників багатоквартирних будинків		113729,800	113729,800	✓
4	4116022	0610	Проведення конкурсу з реалізації проектів енергоефективних заходів у житлових будинках міста Києва, в яких створені об'єднання співвласників багатоквартирних будинків, а також у кооперативних будинках		113729,800	113729,800	✓
Усього					293286,800	293286,800	✓

9. Перелік регіональних цільових програм, які виконуються у складі бюджетної програми:

					(тис.грн)	
Назва регіональної цільової програми та підпрограми	КПКВК	загальний фонд	спеціальний фонд	Разом		
1	2	3	4	5		
Капітальний ремонт житлового фонду	6021		179557,000	179557,000	✓	
Комплексна цільова програма підвищення енергоефективності та розвитку житлово-комунальної інфраструктури міста Києва на 2016-2020 роки			179557,000	179557,000	✓	
Капітальний ремонт житлового фонду	4116021		179557,000	179557,000	✓	
Капітальний ремонт житлового фонду об'єднань співвласників багатоквартирних будинків	6022		113729,800	113729,800	✓	
Комплексна цільова програма підвищення енергоефективності та розвитку житлово-комунальної інфраструктури міста Києва на 2016-2020 роки			113729,800	113729,800	✓	
Капітальний ремонт житлового фонду об'єднань співвласників багатоквартирних будинків	4116022		113729,800	113729,800	✓	
Усього				293286,800	293286,800	✓

10. Результативні показники бюджетної програми у розрізі підпрограм і завдань:

№ з/п	КПКВК	Показники	Одиниця виміру	Джерело інформації	Значення показника
1	2	3	4	5	6
<b>Капітальний ремонт житлового фонду</b>					
1	4116021	Забезпечення проведення капітального ремонту житлових будинків (на умовах співфінансування)			
<b>затрат</b>					
1	4116021	витрати на проведення капітального ремонту житлових будинків (разом), в тому числі:	тис. грн.	Рішення КМР, Розпорядження КМДА	12360,000
2	4116021	витрати на проведення капітального ремонту фасадів	тис. грн.	Рішення КМР, Розпорядження КМДА	2469,800
3	4116021	витрати на проведення капітального ремонту сходових клітин	тис. грн.	Рішення КМР, Розпорядження КМДА	892,100
4	4116021	витрати на проведення капітального ремонту мереж тепло-водопостачання та водовідведення	тис. грн.	Рішення КМР, Розпорядження КМДА	573,000
5	4116021	витрати на проведення капітального ремонту електромереж	тис. грн.	Рішення КМР, Розпорядження КМДА	54,500
6	4116021	витрати на проведення заміни вікон та ремонту відкосів	тис. грн.	Рішення КМР, Розпорядження КМДА	1177,900
7	4116021	витрати на проведення капітального ремонту покрівель	тис. грн.	Рішення КМР, Розпорядження КМДА	5500,000
8	4116021	Витрати на капітальний ремонт (модернізацію) індивідуальних теплових пунктів	тис. грн.	Рішення КМР, Розпорядження КМДА	1161,400
9	4116021	Витрати на капітальний ремонт місць загального користування	тис. грн.	Рішення КМР, Розпорядження КМДА	531,300
10	4116021	загальна кількість фасадів	од	Звітність установ	8378,000
11	4116021	загальна кількість сходових клітин	од	Звітність установ	25023,000
12	4116021	загальна кількість мереж тепло-водопостачання та водовідведення	од	Звітність установ	16714,000
13	4116021	загальна кількість електромереж	од	Звітність установ	8007,000

14	4116021	загальна кількість покрівель	од	Звітність установ	8378,000
15	4116021	загальний метраж фасадів	тис. м.кв.	Звітність установ	479570,015
16	4116021	загальний метраж сходових клітин	кв.м.	Звітність установ	9163564,300
17	4116021	загальна довжина мереж тепло-водопостачання та водовідведення	пог.м.	Звітність установ	21407607,800
18	4116021	загальна довжина електромереж	тис. пог. м	Звітність установ	2175409,944
19	4116021	загальний метраж покрівель	кв.м.	Звітність установ	8257825,740
20	4116021	кількість фасадів, що потребують ремонту	од	Звітність установ	1604,000
21	4116021	кількість сходових клітин, що потребують ремонту	од	Звітність установ	6808,000
22	4116021	кількість мереж тепло-водопостачання та водовідведення, що потребують ремонту	од	Звітність установ	6500,000
23	4116021	кількість електромереж, що потребують ремонту	од	Звітність установ	3551,000
24	4116021	кількість житлових будинків, що потребують заміни вікон та ремонту відкосів	од.	Звітність установ	3308,000
25	4116021	кількість покрівель, що потребують ремонту	од	Звітність установ	2288,000
26	4116021	метраж фасадів, що потребують ремонту	кв.м.	Звітність установ	4103864,720
27	4116021	метраж сходових клітин, що потребують ремонту	кв.м.	Звітність установ	4073199,926
28	4116021	довжина мереж тепло-водопостачання та водовідведення, що потребують ремонту	пог.м.	Звітність установ	4001000,087
29	4116021	довжина електричних мереж, що потребують ремонту	пог.м.	Звітність установ	83652767,400
30	4116021	метраж вікон, що потребує заміни	кв.м.	Звітність установ	221592,230
31	4116021	метраж покрівель, що потребують ремонту	кв.м.	Звітність установ	2036932,658
32	4116021	Кількість індивідуальних теплових пунктів, що потребує капітального ремонту (модернізації)	од.	Звітність установ	7,000
33	4116021	Кількість житлових будинків, що потребують капітального ремонту місць загального користування	од.	Звітність установ	1393,000
<b>продукту</b>					
1	4116021	кількість фасадів, що планується відремонтувати	од	Звітність установ	4,000
2	4116021	кількість сходових клітин, що планується відремонтувати	од.	Звітність установ	6,000
3	4116021	кількість мереж тепло-водопостачання та водовідведення, що планується відремонтувати	од.	Звітність установ	5,000
4	4116021	кількість електромереж, що планується відремонтувати	од.	Звітність установ	1,000
5	4116021	кількість житлових будинків, де планується проведення заміни вікон та ремонту відкосів	од.	Звітність установ	7,000
6	4116021	кількість покрівель, що планується відремонтувати	од	Звітність установ	10,000
7	4116021	метраж фасадів, що планується відремонтувати	кв.м	Звітність установ	2520,204
8	4116021	метраж сходових клітин, що планується відремонтувати	кв.м.	Звітність установ	686,231
9	4116021	довжина мереж тепло-водопостачання та водовідведення, що планується відремонтувати	пог.м.	Звітність установ	477,500
10	4116021	довжина електричних мереж, що планується відремонтувати	пог.м.	Звітність установ	363,300
11	4116021	метраж вікон, що планується замінити	кв.м	Звітність установ	351,612
12	4116021	метраж покрівель, що планується відремонтувати	кв.м	Звітність установ	7857,143
13	4116021	Кількість індивідуальних теплових пунктів, що планується відремонтувати (модернізувати)	од.	Звітність установ	7,000
14	4116021	Кількість житлових будинків, де планується проведення капітального ремонту місць загального користування	од.	Звітність установ	2,000
<b>ефективності</b>					
1	4116021	середня вартість капітального ремонту 1 фасаду	тис. грн.	Розрахунок	617,450
2	4116021	середня вартість капітального ремонту 1 м.кв. фасаду	тис. грн.	Розрахунок	0,980
3	4116021	середня вартість капітального ремонту 1 мережі тепло-,водопостачання та водовідведення	тис. грн.	Розрахунок	114,600
4	4116021	середня вартість капітального ремонту 1п.м. мережі тепло-,водопостачання та водовідведення	тис. грн.	Розрахунок	1,200
5	4116021	середня вартість заміни вікон та ремонту відкосів 1 житлового будинку	тис. грн.	Розрахунок	168,271
6	4116021	середня вартість заміни 1 м.кв. вікон	тис. грн.	Розрахунок	3,350
7	4116021	середня вартість капітального ремонту 1 сходової клітини	тис. грн.	Розрахунок	148,683
8	4116021	середня вартість капітального ремонту 1 кв.м сходової клітини	тис. грн.	Розрахунок	1,300
9	4116021	середня вартість ремонту 1 електромережі	тис. грн.	Розрахунок	54,500
10	4116021	середня вартість капітального ремонту 1 пог.м електромережі	тис. грн.	Розрахунок	0,150
11	4116021	середня вартість капітального ремонту 1 покрівлі	тис. грн.	Розрахунок	550,000
12	4116021	середня вартість капітального ремонту 1 м.кв. покрівлі	тис. грн.	Розрахунок	0,700
13	4116021	Середня вартість капітального ремонту місць загального користування у 1 житловому будинку	тис. грн.	Розрахунок	265,650
14	4116021	Середня вартість капітального ремонту (модернізації) 1 індивідуального теплового пункту	тис. грн.	Розрахунок	165,914
<b>якості</b>					



1	4116021	питома вага кількості фасадів, на яких планується проведення капітального ремонту до кількості фасадів, що потребують проведення капітального ремонту	%	Розрахунок	0,249
2	4116021	питома вага метражу фасадів, де планується проведення капітального ремонту до метражу фасадів, що потребує проведення капітального ремонту	%	Розрахунок	0,061
3	4116021	питома вага кількості сходових клітин, які планується відремонтувати до кількості сходових клітин, що потребують проведення капітального ремонту	%	Розрахунок	0,088
4	4116021	питома вага метражу сходових клітин, де планується капітальний ремонт до метражу сходових клітин, що потребують проведення капітального ремонту	%	Розрахунок	0,017
5	4116021	питома вага кількості житлових будинків, де планується проведення заміни вікон та ремонту відкосів, до кількості житлових будинків, що потребує заміни вікон та ремонту відкосів	%	Розрахунок	0,212
6	4116021	питома вага метражу вікон, які заплановано замінити, до метражу вікон, що потребують заміни	%	Розрахунок	0,159
7	4116021	питома вага кількості електричних мереж на яких планується проведення капітального ремонту до кількості електричних мереж, що потребують проведенню капітального ремонту	%	Розрахунок	0,028
8	4116021	питома вага довжини електричних мереж на яких планується проведення капітального ремонту до довжини електричних мереж, що потребують проведенню капітального ремонту	%	Розрахунок	0,001
9	4116021	питома вага кількості мереж тепло-, водопостачання та водовідведення, на яких планується проведення капітального ремонту до кількості мереж тепло-, водопостачання, що потребують ремонту	%	Розрахунок	0,076
10	4116021	питома вага довжини мереж тепло-, водопостачання та водовідведення, де планується проведення капітального ремонту до довжини мереж тепло-, водопостачання, що потребує ремонту	%	Розрахунок	0,012
11	4116021	питома вага кількості покрівель, на яких планується проведення капітального ремонту до кількості покрівель, що потребують проведення капітального ремонту	%	Розрахунок	0,437
12	4116021	питома вага метражу покрівель, де планується проведення капітального ремонту до метражу покрівель, що потребує проведення капітального ремонту	%	Розрахунок	0,386
13	4116021	Питома вага кількості житлових будинків, де планується проведення капітального ремонту місць загального користування до кількості житлових будинків, що потребують проведення капітального ремонту місць загального користування	%	Розрахунок	0,144
14	4116021	Питома вага кількості індивідуальних теплових пунктів, де планується проведення капітального ремонту (модернізації) до кількості індивідуальних теплових пунктів, що потребує капітального ремонту (модернізації)	%	Розрахунок	100,000
2	4116021	<b>Забезпечення проведення капітального ремонту житлових будинків</b>			
<b>затрат</b>					
1	4116021	витрати на проведення капітального ремонту житлових будинків (разом), в тому числі:	тис. грн.	Рішення КМР, Розпорядження КМДА	155657,000
2	4116021	витрати на проведення капітального ремонту електромереж	тис. грн.	Рішення КМР, Розпорядження КМДА	25629,700
3	4116021	витрати на проведення капітального ремонту мереж тепло-водопостачання та водовідведення	тис. грн.	Рішення КМР, Розпорядження КМДА	22348,000
4	4116021	витрати на проведення капітального ремонту фасадів	тис. грн.	Рішення КМР, Розпорядження КМДА	4870,000
5	4116021	витрати на проведення капітального ремонту покрівель	тис. грн.	Рішення КМР, Розпорядження КМДА	8383,000
6	4116021	витрати на проведення заміни вікон та ремонту відкосів	тис. грн.	Рішення КМР, Розпорядження КМДА	52596,300
7	4116021	витрати на проведення капітального ремонту сходових клітин	тис. грн.	Рішення КМР, Розпорядження КМДА	8130,000
8	4116021	витрати на проведення капітального ремонту місць загального користування	тис. грн.	Рішення КМР, Розпорядження КМДА	3700,000
9	4116021	витрати на проведення капітального ремонту ліфтів	тис. грн.	Рішення КМР, Розпорядження КМДА	30000,000
10	4116021	загальна кількість електромереж	од	Звітність установ	8007,000
11	4116021	загальна кількість мереж тепло-водопостачання та водовідведення	од	Звітність установ	16714,000
12	4116021	загальна кількість покрівель	од	Звітність установ	8378,000
13	4116021	загальна кількість фасадів	од	Звітність установ	8378,000
14	4116021	загальна кількість сходових клітин	од	Звітність установ	25023,000
15	4116021	загальна довжина електромереж	тис. пог. м	Звітність установ	2175409,944
16	4116021	загальна кількість ліфтів	од	Звітність установ	22227,000
17	4116021	загальна довжина мереж тепло-водопостачання та водовідведення	пог.м.	Звітність установ	21407607,800
18	4116021	загальний метраж фасадів	тис. м.кв.	Звітність установ	479570,015
19	4116021	загальний метраж покрівель	кв.м.	Звітність установ	8257825,740
20	4116021	загальний метраж сходових клітин	кв.м.	Звітність установ	9163564,300
21	4116021	кількість електромереж, що потребують ремонту	од	Звітність установ	3551,000
22	4116021	кількість мереж тепло-водопостачання та водовідведення, що потребують ремонту	од	Звітність установ	6550,000

23	4116021	кількість фасадів, що потребують ремонту	од	Звітність установ	1604,000
24	4116021	кількість покрівель, що потребують ремонту	од	Звітність установ	2288,000
25	4116021	кількість житлових будинків, що потребують заміни вікон та ремонту відкосів	од.	Звітність установ	3308,000
26	4116021	кількість сходових клітин, що потребують ремонту	од	Звітність установ	6808,000
27	4116021	кількість ліфтів, що потребують капітального ремонту	од	Звітність установ	257,000
28	4116021	довжина електричних мереж, що потребують ремонту	пог.м.	Звітність установ	83652767,400
29	4116021	довжина мереж тепло-водопостачання та водовідведення, що потребують ремонту	пог.м.	Звітність установ	4001000,087
30	4116021	метраж фасадів, що потребують ремонту	кв.м.	Звітність установ	4103864,720
31	4116021	метраж покрівель, що потребують ремонту	кв.м.	Звітність установ	2036932,658
32	4116021	метраж сходових клітин, що потребують ремонту	кв.м.	Звітність установ	4073199,926
33	4116021	метраж вікон, що потребує заміни	кв.м.	Звітність установ	221592,230
34	4116021	кількість житлових будинків, що потребують капітального ремонту місць загального користування	од.	Звітність установ	1393,000
<b>продукту</b>					
1	4116021	кількість електромереж, що планується відремонтувати	од.	Звітність установ	221,000
2	4116021	кількість мереж тепло-водопостачання та водовідведення, що планується відремонтувати	од.	Звітність установ	124,000
3	4116021	кількість фасадів, що планується відремонтувати	од	Звітність установ	5,000
4	4116021	кількість покрівель, що планується відремонтувати	од	Звітність установ	18,000
5	4116021	кількість сходових клітин, що планується відремонтувати	од.	Звітність установ	29,000
6	4116021	кількість житлових будинків, де планується проведення заміни вікон та ремонту відкосів	од.	Звітність установ	338,000
7	4116021	довжина електричних мереж, що планується відремонтувати	пог.м.	Звітність установ	157438,378
8	4116021	довжина мереж тепло-водопостачання та водовідведення, що планується відремонтувати	пог.м.	Звітність установ	22315,000
9	4116021	метраж фасадів, що планується відремонтувати	кв.м	Звітність установ	5699,559
10	4116021	метраж покрівель, що планується відремонтувати	кв.м	Звітність установ	14109,945
11	4116021	метраж сходових клітин, що планується відремонтувати	кв.м.	Звітність установ	7020,000
12	4116021	метраж вікон, що планується замінити	кв.м	Звітність установ	15696,420
13	4116021	кількість житлових будинків, де планується проведення капітального ремонту місць загального користування	од.	Звітність установ	5,000
14	4116021	кількість ліфтів, роботу яких планується відновити шляхом капітального ремонту (роботи)	од	Укладені договори	257,000
<b>ефективності</b>					
1	4116021	середня вартість ремонту 1 електромережі	тис. грн.	Розрахунок	115,971
2	4116021	середня вартість капітального ремонту 1 пог.м електромережі	тис. грн.	Розрахунок	0,163
3	4116021	середня вартість капітального ремонту 1 мережі тепло-, водопостачання та водовідведення	тис. грн.	Розрахунок	180,226
4	4116021	середня вартість капітального ремонту 1п.м. мережі тепло-, водопостачання та водовідведення	тис. грн.	Розрахунок	1,001
5	4116021	середня вартість капітального ремонту 1 покрівлі	тис. грн.	Розрахунок	465,722
6	4116021	середня вартість капітального ремонту 1 м.кв. покрівлі	тис. грн.	Розрахунок	0,594
7	4116021	середня вартість заміни вікон та ремонту відкосів 1 житлового будинку	тис. грн.	Розрахунок	155,610
8	4116021	середня вартість заміни 1 м.кв. вікон	тис. грн.	Розрахунок	3,351
9	4116021	середня вартість капітального ремонту 1 фасаду	тис. грн.	Розрахунок	974,000
10	4116021	середня вартість капітального ремонту 1 м.кв. фасаду	тис. грн.	Розрахунок	0,854
11	4116021	середня вартість капітального ремонту 1 сходової клітини	тис. грн.	Розрахунок	280,345
12	4116021	середня вартість капітального ремонту 1 кв.м сходової клітини	тис. грн.	Розрахунок	1,158
13	4116021	середня вартість капітального ремонту місць загального користування у 1 житловому будинку	тис.грн.	Розрахунок	740,000
14	4116021	середня вартість капітального ремонту (роботи) одного ліфта	тис. грн.	Розрахунок	116,732
<b>якості</b>					
1	4116021	питома вага кількості електричних мереж на яких планується проведення капітального ремонту до кількості електричних мереж, що потребують проведенню капітального ремонту	%	Розрахунок	6,224
2	4116021	питома вага довжини електричних мереж на яких планується проведення капітального ремонту до довжини електричних мереж, що потребують проведенню капітального ремонту	%	Розрахунок	0,188
3	4116021	питома вага кількості мереж тепло-, водопостачання та водовідведення, на яких планується проведення капітального ремонту до кількості мереж тепло-, водопостачання, що потребують ремонту	%	Розрахунок	1,893
4	4116021	питома вага довжини мереж тепло-, водопостачання та водовідведення, де планується проведення капітального ремонту до довжини мереж тепло-, водопостачання, що потребує ремонту	%	Розрахунок	0,558

5	4116021	питома вага кількості фасадів, на яких планується проведення капітального ремонту до кількості фасадів, що потребують проведення капітального ремонту	%	Розрахунок	0,312	✓
6	4116021	питома вага метражу фасадів, де планується капітальний ремонт до метражу фасадів, що потребують проведення капітального ремонту	%	Розрахунок	0,139	✓
7	4116021	питома вага кількості покрівель, на яких планується проведення капітального ремонту до кількості покрівель, що потребують проведення капітального ремонту	%	Розрахунок	0,787	✓
8	4116021	питома вага метражу покрівель, де планується капітальний ремонт до метражу покрівель, що потребує капітального ремонту	%	Розрахунок	0,693	✓
9	4116021	питома вага кількості сходових клітин, які планується відремонтувати до кількості сходових клітин, що потребують проведення капітального ремонту	%	Розрахунок	0,426	✓
10	4116021	питома вага метражу сходових клітин, де планується капітальний ремонт до метражу сходових клітин, що потребують проведення капітального ремонту	%	Розрахунок	0,172	✓
11	4116021	питома вага кількості житлових будинків, де планується проведення заміни вікон та ремонту відкосів, до кількості житлових будинків, що потребує заміни вікон та ремонту відкосів.	%	Розрахунок	10,218	✓
12	4116021	питома вага метражу вікон, які заплановано замінити, до метражу вікон, що потребують заміни	%	Розрахунок	7,083	✓
13	4116021	питома вага кількості житлових будинків, де планується проведення капітального ремонту місь загального користування до кількості житлових будинків, що потребують проведення капітального ремонту місь загального користування	%	Розрахунок	0,359	✓
14	4116021	питома вага кількості ліфтів, на яких планується проведення капітального ремонту до кількості ліфтів, що потребують проведення капітального ремонту	%	Розрахунок	100,000	✓
3	4116021	<b>Забезпечення проведення капітального ремонту інших об'єктів житлового господарства</b>				
<b>затрат</b>						
1	4116021	Витрати на проведення капітального ремонту (модернізацію) індивідуальних теплових пунктів	тис. грн.	Рішення КМР, Розпорядження КМДА	11540,000	✓
2	4116021	Кількість індивідуальних теплових пунктів, які потребують ремонту (модернізації)	од.	Звітність установ	13,000	✓
<b>продукту</b>						
1	4116021	Кількість індивідуальних теплових пунктів, які планується відремонтувати (модернізувати)	од.	Звітність установ	13,000	✓
<b>ефективності</b>						
1	4116021	Середня вартість капітального ремонту (модернізації) одного індивідуального теплопункту	тис. грн.	Розрахунок	887,692	✓
<b>якості</b>						
1	4116021	питома вага кількості індивідуальних теплових пунктів, де планується проведення капітального ремонту (модернізації) до кількості індивідуальних теплових пунктів, що потребує капітального ремонту (модернізації)	%	Розрахунок	100,000	✓
<b>Капітальний ремонт житлового фонду об'єднань співвласників багатоквартирних будинків</b>						
1	4116022	<b>Проведення конкурсу з реалізації проєктів енергоефективних заходів у житлових будинках міста Києва, в яких створені об'єднання співвласників багатоквартирних будинків, а також у кооперативних будинках</b>				
<b>затрат</b>						
1	4116022	Загальна сума витрат на провнення конкурсу, в т.ч.:	тис. грн.	Рішення КМР, Розпорядження КМДА	113729,800	✓
2	4116022	витрати на утеплення фасадів	тис. грн.	Розпорядження КМДА	66528,368	✓
3	4116022	витрати на модернізацію та заміну внутрішньобудинкових інженерних мереж	тис. грн.	Розпорядження КМДА	3844,655	✓
4	4116022	витрати на заміну освітлювальних приладів на енергоефективні у місцях загального користування та/або на встановлення датчиків руху для регулювання освітленості у місцях загального користування	тис. грн.	Розпорядження КМДА	1026,182	✓
5	4116022	витрати на заміну вікон та дверей на енергозберігаючі в місцях загального користування	тис. грн.	Розпорядження КМДА	17031,394	✓
6	4116022	витрати на теплоізоляцію та капітальний ремонт дахів	тис. грн.	Розпорядження КМДА	1134,895	✓
7	4116022	витрати на встановлення нових індивідуальних теплопунктів	тис. грн.	Розпорядження КМДА	18005,806	✓
8	4116022	Витрати на реконструкцію систем теплопостачання та/або гарячого водопостачання із застосуванням відновлювальних та альтернативних джерел енергії	тис. грн.	Розпорядження КМДА	6158,500	✓
<b>продукту</b>						
1	4116022	кількість об'єднань співвласників багатоквартирних будинків та житлово-кооперативних будинків, які планується залучити в межах конкурсу проєктів	од.	Протокол конкурсної комісії	149,000	✓
2	4116022	кількість вікон та дверей, що планується замінити на енергозберігаючі в місцях загального користування	од.	Протокол конкурсної комісії	3771,000	✓
3	4116022	метраж вікон та дверей, що планується замінити на енергозберігаючі	кв.м	Протокол конкурсної комісії	5123,500	✓
4	4116022	кількість внутрішньобудинкових інженерних мереж, що планується модернізувати та замінити	од.	Протокол конкурсної комісії	17,000	✓
5	4116022	метраж внутрішньобудинкових інженерних мереж, що планується модернізувати та замінити	пог.м.	Протокол конкурсної комісії	1700,000	✓

6	4116022	кількість фасадів, що планується утеплити	од.	Протокол конкурсної комісії	37,000	✓
7	4116022	метраж фасадів, що планується утеплити	кв.м	Протокол конкурсної комісії	85317,000	✓
8	4116022	кількість нових індивідуальних теплових пунктів, що планується встановити	од.	Протокол конкурсної комісії	36,000	✓
9	4116022	кількість освітлювальних приладів у місцях загального користування, які планується замінити на енергоефективні та/або кількість датчиків руху для регулювання освітленості у місцях загального користування, що планується встановити	од.	Протокол конкурсної комісії	3497,000	✓
10	4116022	кількість дахів, де планується провести роботи з теплоізоляції та капітального ремонту	од.	Протокол конкурсної комісії	3,000	✓
11	4116022	метраж дахів, де планується провести роботи з теплоізоляції та капітального ремонту	кв.м	Протокол конкурсної комісії	1958,000	✓
12	4116022	кількість систем теплопостачання та/або гарячого водопостачання із застосуванням відновлювальних та альтернативних джерел енергії, що планується реконструювати	од.	Протокол конкурсної комісії	2,000	✓
<b>ефективності</b>						
1	4116022	середні витрати на проведення робіт по 1-му об'єднанню співвласників багатоквартирного будинку / житлово-кооперативному будинку	тис. грн.	Розрахунок	763,287	✓
2	4116022	середня вартість утеплення 1 фасаду	тис. грн.	Розрахунок	1798,064	✓
3	4116022	середня вартість утеплення 1 кв.м. фасаду	тис. грн.	Розрахунок	0,780	✓
4	4116022	середня вартість заміни 1 вікна та 1 дверей на енергозберігаючі у місцях загального користування	тис. грн.	Розрахунок	4,516	✓
5	4116022	середня вартість заміни 1 кв.м. вікон та дверей на енергозберігаючі	тис. грн.	Розрахунок	3,324	✓
6	4116022	середня вартість модернізації та заміни 1 внутрішньобудинкової інженерної мережі	тис. грн.	Розрахунок	226,156	✓
7	4116022	середня вартість модернізації та заміни 1 пог.м. внутрішньобудинкової інженерної мережі	тис. грн.	Розрахунок	2,262	✓
8	4116022	середня вартість встановлення 1 нового індивідуального теплового пункту	тис. грн.	Розрахунок	500,016	✓
9	4116022	середня вартість заміни 1 освітлювального приладу на енергоефективний у місцях загального користування та/або встановлення 1 датчику руху для регулювання освітленості в місцях загального користування	тис. грн.	Розрахунок	0,293	✓
10	4116022	середня вартість капітального ремонту та теплоізоляції 1 даху	тис. грн.	Розрахунок	378,298	✓
11	4116022	середня вартість капітального ремонту та теплоізоляції 1 кв.м даху	тис. грн.	Розрахунок	0,580	✓
12	4116022	середня вартість реконструкції 1 системи теплопостачання та/або гарячого водопостачання із застосуванням відновлювальних та альтернативних джерел енергії	тис. грн.	Розрахунок	3079,250	✓
<b>якості</b>						
1	4116022	питома вага залучених об'єднань співвласників багатоквартирних будинків / житлово-кооперативних будинків в межах конкурсу проектів до планової кількості	%	Розрахунок	100,000	✓
2	4116022	питома вага утеплених фасадів до планової кількості	%	Розрахунок	100,000	✓
3	4116022	питома вага метражу утеплених фасадів до планового метражу	%	Розрахунок	100,000	✓
4	4116022	питома вага вікон та дверей, що планується замінити на енергозберігаючі в місцях загального користування, до планової кількості	%	Розрахунок	100,000	✓
5	4116022	питома вага метражу вікон та дверей, що планується замінити на енергозберігаючі в місцях загального користування, до планового метражу	%	Розрахунок	100,000	✓
6	4116022	питома вага внутрішньобудинкових інженерних мереж, що планується модернізувати та замінити, до планової кількості	%	Розрахунок	100,000	✓
7	4116022	питома вага метражу внутрішньобудинкових інженерних мереж, що планується модернізувати та замінити, до планового метражу	%	Розрахунок	100,000	✓
8	4116022	питома вага встановлених нових індивідуальних теплових пунктів до планової кількості	%	Розрахунок	100,000	✓
9	4116022	питома вага кількості заміненних у місцях загального користування освітлювальних приладів на енергоефективні та/або встановлених датчиків руху для регулювання освітленості у місцях загального користування до планової кількості	%	Розрахунок	100,000	✓
10	4116022	прогнозована річна економія електричної енергії після реалізації заходів у рамках проекту	кВт год	Розрахунок	3509088,000	✓
11	4116022	прогнозована річна економія електричної енергії після реалізації заходів у рамках проекту	тис. грн.	Розрахунок	7158,539	✓
12	4116022	прогнозована економія теплової енергії на опалення за опалювальний період після реалізації заходів у рамках проекту	Гкал	Розрахунок	16220,000	✓
13	4116022	прогнозована економія теплової енергії на опалення за опалювальний період після реалізації заходів у рамках проекту	тис. грн.	Розрахунок	22982,611	✓
14	4116022	прогнозована річна економія теплової енергії на гаряче водопостачання після реалізації заходів у рамках проекту	Гкал	Розрахунок	500,000	✓

15	4116022	прогнозована річна економія теплової енергії на гаряче водопостачання після реалізації заходів у рамках проекту	тис. грн.	Розрахунок	708,480
----	---------	---	-----------	------------	---------

11. Джерела фінансування інвестиційних проектів у розрізі підпрограм (2)

(тис.грн)


Код	Найменування джерел надходжень	КПКВК	Касові видатки станом на 1 січня звітної періоду			План видатків звітної періоду			Прогноз видатків до кінця реалізації інвестиційного проекту (3)			Пояснення, що характеризують джерела фінансування
			загальний фонд	спеціальний фонд	Разом	загальний фонд	спеціальний фонд	Разом	загальний фонд	спеціальний фонд	Разом	
1	2	3	4	5	6	7	8	9	10	11	12	13
УСЬОГО:												

1 Код функціональної класифікації видатків та кредитування бюджету вказується лише у випадку, коли бюджетна програма не поділяється на підпрограми.

2 Пункт 11 заповнюється тільки для затверджених у місцевому бюджеті видатків/надання кредитів на реалізацію інвестиційних проектів (програм).

3 Прогноз видатків до кінця реалізації інвестиційного проекту зазначається з розбивкою за роками.


Заступник директора Департаменту житлово-комунальної інфраструктури виконавчого органу Київради (КМДА)

  
\_\_\_\_\_  
(підпис)

*I. А. Пастухов*  
\_\_\_\_\_  
(ініціали та прізвище)

ПОГОДЖЕНО:

Заступник директора Департаменту фінансів виконавчого органу Київської міської ради (Київської міської державної адміністрації) - начальник управління фінансів транспорту, зв'язку та сфери послуг

  
\_\_\_\_\_  
(підпис)

*О.С. Мороз*  
\_\_\_\_\_  
(ініціали та прізвище)

41\_6

17.08.2017 17:17:28

1 Паспорт бюджетної програми 000018203 от 17.08.2017 16:15:49

2 Паспорт бюджетної програми 000017431 от 06.06.2017 15:25:59



## ЗАТВЕРДЖЕНО:

## Наказ / розпорядчий документ

Наказ Департаменту житлово-комунальної інфраструктури виконавчого органу Київської міської ради (Київської міської державної адміністрації)  
№ 8 від 29.08.2017

## Наказ

Департаменту фінансів виконавчого органу Київської міської ради (Київської міської державної адміністрації) від 29.08.2017  
№ 201

**ПАСПОРТ**  
**бюджетної програми місцевого бюджету на 2017 рік**

1. 4100000 Департамент житлово-комунальної інфраструктури виконавчого органу Київської міської ради (КМДА)  
(КПКВК МБ) (найменування головного розпорядника)
2. 4110000 Департамент житлово-комунальної інфраструктури виконавчого органу Київської міської ради (КМДА)  
(КПКВК МБ) (найменування відповідального виконавця)
3. 4119120 0512 Утилізація відходів  
(КПКВК МБ) (КФКВК) <sup>1</sup> (найменування бюджетної програми)

4. Обсяг бюджетних призначень/бюджетних асигнувань - 1 000 тис.гривень, у тому числі загального фонду - 0 тис.гривень та спеціального фонду - 1 000 тис.гривень

5. Підстави для виконання бюджетної програми:

Бюджетний кодекс України, Закон України "Про охорону навколишнього природного середовища" від 25.06.1991 №1264-XII, Постанова Кабінету Міністрів України від 17.09.1996 №1147 "Про затвердження переліку видів діяльності, що належать до природоохоронних заходів", наказ Міністерства фінансів України від 26.08.2014 №836 «Про деякі питання запровадження програмно-цільового методу складання та виконання місцевих бюджетів», рішення Київської міської ради від 24.09.1998 №10/111 "Про Київський міський фонд охорони навколишнього природного середовища", рішення Київської міської ради від 12.12.2016 № 554/1558 "Про бюджет міста Києва на 2017 рік", розпорядження виконавчого органу Київської міської ради (Київської міської державної адміністрації) від 25.07.2017 №874 "Про забезпечення на 2017 рік природоохоронних заходів у місті Києві, перерозподіл видатків та передачу бюджетних призначень, передбачених Департаменту міського благоустрою та збереження природного середовища виконавчого органу Київської міської ради (Київської міської державної адміністрації) на 2017 рік у бюджеті міста Києва".

6. Мета бюджетної програми

Забезпечення екологічної безпеки та збереження природних ресурсів, поліпшення стану навколишнього середовища та запобігання його забруднення

7. Підпрограми, спрямовані на досягнення мети, визначеної паспортом бюджетної програми:

№з/п	КПКВК	КФКВК	Назва підпрограми
------	-------	-------	-------------------

8. Обсяги фінансування бюджетної програми у розрізі підпрограм та завдань

					(тис.грн)		
№з/п	КПКВК	КФКВК	Підпрограма/завдання бюджетної програми	загальний фонд	спеціальний фонд	Разом	
1	2	3	4	5	6	7	

1	4119120	0512	Забезпечення закупівлі контейнерів для роздільного збору твердих побутових відходів та небезпечних відходів у складі побутових		1000,000	1000,000
Усього					1000,000	1000,000

9. Перелік регіональних цільових програм, які виконуються у складі бюджетної програми:

(тис.грн)

Назва регіональної цільової програми та підпрограми	КПКВК	загальний фонд	спеціальний фонд	Разом
1	2	3	4	5
Усього				

10. Результативні показники бюджетної програми у розрізі підпрограм і завдань:

№з/п	КПКВК	Показники	Одиниця виміру	Джерело інформації	Значення показника
1	2	3	4	5	6
1	4119120	Забезпечення закупівлі контейнерів для роздільного збору твердих побутових відходів та небезпечних відходів у складі побутових			
<b>затрат</b>					
1	4119120	Обсяг витрат	тис. грн.	Звітність установ	1000,000
2	4119120	Загальна кількість контейнерів, що необхідно закупити	од.	Звітність установ	100,000
<b>продукту</b>					
1	4119120	Кількість контейнерів, які планується закупити	од.	Звітність установ	100,000
<b>ефективності</b>					
1	4119120	Середні витрати на закупівлі 1 контейнеру	тис. грн.	Розрахунок	10,000
<b>якості</b>					
1	4119120	Питома вага контейнерів, що планується закупити у загальній кількості контейнерів, що потребує закупівлі	%	Розрахунок	100,000

11. Джерела фінансування інвестиційних проектів у розрізі підпрограм (2)

(тис.грн)


Код	Найменування джерел надходжень	КПКВК	Касові видатки станом на 1 січня звітного періоду			План видатків звітного періоду			Прогноз видатків до кінця реалізації інвестиційного проекту (3)			Пояснення, що характеризують джерела фінансування
			загальний фонд	спеціальний фонд	Разом	загальний фонд	спеціальний фонд	Разом	загальний фонд	спеціальний фонд	Разом	
1	2	3	4	5	6	7	8	9	10	11	12	13
УСЬОГО:												

1 Код функціональної класифікації видатків та кредитування бюджету вказується лише у випадку, коли бюджетна програма не поділяється на підпрограми.

2 Пункт 11 заповнюється тільки для затверджених у місцевому бюджеті видатків/надання кредитів на реалізацію інвестиційних проектів (програма).


3 Прогноз видатків до кінця реалізації інвестиційного проекту зазначається з розбивкою за роками.

Заступник директора Департаменту житлово-комунальної інфраструктури виконавчого органу Київської міської ради (Київської міської державної адміністрації)

  
(підпис)

ПОГОДЖЕНО:

Заступник директора Департаменту фінансів виконавчого органу Київської міської ради (Київської міської державної адміністрації) - начальник управління фінансів транспорту, зв'язку та сфери послуг

  
(підпис)

I.A. Пастухов  
(ініціали та прізвище)

О.С. Мороз  
(ініціали та прізвище)



## ЗАТВЕРДЖЕНО:

## Наказ / розпорядчий документ

Наказ Департаменту житлово-комунальної інфраструктури виконавчого органу Київської міської ради (Київської міської державної адміністрації)  
№ 8 від 29.08.2017

## Наказ

Департаменту фінансів виконавчого органу Київської міської ради (Київської міської державної адміністрації) від 29.08.2017  
№ 201

**ПАСПОРТ**  
**бюджетної програми місцевого бюджету на 2017 рік**

1. 4100000 Департамент житлово-комунальної інфраструктури виконавчого органу Київської міської ради (КМДА)  
(КПКВК МБ) (найменування головного розпорядника)
2. 4110000 Департамент житлово-комунальної інфраструктури виконавчого органу Київської міської ради (КМДА)  
(КПКВК МБ) (найменування відповідального виконавця)
3. 4119140 0540 Інша діяльність у сфері охорони навколишнього природного середовища  
(КПКВК МБ) (КФКВК)<sup>1</sup> (найменування бюджетної програми)

4. Обсяг бюджетних призначень/бюджетних асигнувань - 300 тис.гривень, у тому числі загального фонду - 0 тис.гривень та спеціального фонду - 300 тис.гривень

5. Підстави для виконання бюджетної програми:

Бюджетний кодекс України, Закон України "Про охорону навколишнього природного середовища" від 25.06.1991 №1264-XII, Постанова Кабінету Міністрів України від 17.09.1996 №1147 "Про затвердження переліку видів діяльності, що належать до природоохоронних заходів", наказ Міністерства фінансів України від 26.08.2014 №836 «Про деякі питання запровадження програмно-цільового методу складання та виконання місцевих бюджетів», рішення Київської міської ради від 24.09.1998 №10/111 "Про Київський міський фонд охорони навколишнього природного середовища", рішення Київської міської ради від 12.12.2016 № 554/1558 "Про бюджет міста Києва на 2017 рік", розпорядження виконавчого органу Київської міської ради (Київської міської державної адміністрації) від 25.07.2017 №874 "Про забезпечення на 2017 рік природоохоронних заходів у місті Києві, перерозподіл видатків та передачу бюджетних призначень, передбачених Департаменту міського благоустрою та збереження природного середовища виконавчого органу Київської міської ради (Київської міської державної адміністрації) на 2017 рік у бюджеті міста Києва".

6. Мета бюджетної програми

Забезпечення екологічної безпеки та збереження природних ресурсів, поліпшення стану навколишнього природного середовища та запобігання його забрудненню

7. Підпрограми, спрямовані на досягнення мети, визначеної паспортом бюджетної програми:

№з/п	КПКВК	КФКВК	Назва підпрограми
------	-------	-------	-------------------

8. Обсяги фінансування бюджетної програми у розрізі підпрограм та завдань

(тис.грн)

№з/п	КПКВК	КФКВК	Підпрограма/завдання бюджетної програми	загальний фонд	спеціальний фонд	Разом
1	2	3	4	5	6	7
1	4119140	0540	Забезпечення проведення наукових, інформаційних і освітніх заходів, заходів з підготовки кадрів, екологічної експертизи та організації праці, забезпечення участі у діяльності міжнародних організацій природоохоронного спрямування, впровадження економічного механізму забезпечення охорони навколишнього природного середовища		300,000	300,000
<b>Усього</b>					<b>300,000</b>	<b>300,000</b>

9. Перелік регіональних цільових програм, які виконуються у складі бюджетної програми:

(тис.грн)



Назва регіональної цільової програми та підпрограми	КПКВК	загальний фонд	спеціальний фонд	Разом
1	2	3	4	5
Усього				

10. Результативні показники бюджетної програми у розрізі підпрограм і завдань:

№з/п	КПКВК	Показники	Одиниця виміру	Джерело інформації	Значення показника
1	2	3	4	5	6
1	4119140	Забезпечення проведення наукових, інформаційних і освітніх заходів, заходів з підготовки кадрів, екологічної експертизи та організації праці, забезпечення участі у діяльності міжнародних організацій природоохоронного спрямування, впровадження економічного механізму забезпечення охорони навколишнього природного середовища			
<b>затрат</b>					
1	4119140	Загальні витрати на проведення наукових, інформаційних і освітніх заходів, з підготовки кадрів, екологічної експертизи та організації праці, забезпечення участі у діяльності міжнародних організацій природоохоронного спрямування, впровадження економічного механізму забезпечення охорони навколишнього природного середовища:	тис. грн.	Рішення КМР, Розпорядження КМДА	300,000
2	4119140	Витрати на створення та розповсюдження поліграфічної продукції з тематики поводження з роздільно зібраними відходами	тис. грн.	Рішення КМР, Розпорядження КМДА	300,000
<b>продукту</b>					
1	4119140	Кількість поліграфічної продукції з тематики поводження з роздільно зібраними відходами, що планується надрукувати та розповсюдити	од.	Укладені договори	121200,000
<b>ефективності</b>					
1	4119140	Середні витрати на створення та розповсюдження однієї одиниці поліграфічної продукції з тематики поводження з роздільно зібраними відходами	грн	Розрахунок	2,475
<b>якості</b>					
1	4119140	Питома вага кількості фактично надрукованої та розповсюдженної поліграфічної продукції з тематики поводження з роздільно зібраними відходами, до запланованої кількості	%	Розрахунок	100,000

11. Джерела фінансування інвестиційних проектів у розрізі підпрограм (2)

(тис.грн)

Код	Найменування джерел надходжень	КПКВК	Касові видатки станом на 1 січня звітного періоду		План видатків звітного періоду			Прогноз видатків до кінця реалізації інвестиційного проекту (3)			Пояснення, що характеризують джерела фінансування
			загальний фонд	Разом	загальний фонд	спеціальний фонд	Разом	загальний фонд	спеціальний фонд	Разом	
1	2	3	4	6	7	8	9	10	11	12	13
УСЬОГО:											

1Код функціональної класифікації видатків та кредитування бюджету вказується лише у випадку, коли бюджетна програма не поділяється на підпрограми.

2Пункт 11 заповнюється тільки для затверджених у місцевому бюджеті видатків/надання кредитів на реалізацію інвестиційних проектів (програм).

3Прогноз видатків до кінця реалізації інвестиційного проекту зазначається з розбивкою за роками.


Заступник директора Департаменту житлово-комунальної інфраструктури виконавчого органу Київської міської ради (Київської міської державної адміністрації)

  
(підпис)

I.A. Пастухов  
(ініціали та прізвище)

ПОГОДЖЕНО:

Заступник директора Департаменту фінансів виконавчого органу Київської міської ради (Київської міської державної адміністрації) - начальник управління фінансів транспорту, зв'язку та сфери послуг

  
(підпис)

O.C. Мороз  
(ініціали та прізвище)



## ЗАТВЕРДЖЕНО:

## Наказ / розпорядчий документ

Наказ Департаменту житлово-комунальної інфраструктури виконавчого органу Київської міської ради (Київської міської державної адміністрації)  
№ 8 від 29.08.2017

## Наказ

Департаменту фінансів виконавчого органу Київської міської ради (Київської міської державної адміністрації) від 29.08.2017  
№ 207

## ПАСПОРТ

## бюджетної програми місцевого бюджету на 2017 рік

1. 4100000 Департамент житлово-комунальної інфраструктури виконавчого органу Київської міської ради (КМДА)  
(КПКВК МБ) (найменування головного розпорядника)
2. 4110000 Департамент житлово-комунальної інфраструктури виконавчого органу Київської міської ради (КМДА)  
(КПКВК МБ) (найменування відповідального виконавця)
3. 4116310 0490 Реалізація заходів щодо інвестиційного розвитку території  
(КПКВК МБ) (КФКВК) 1 (найменування бюджетної програми)

4. Обсяг бюджетних призначень/бюджетних асигнувань - 696 024,5 тис.гривень, у тому числі загального фонду - 0 тис.гривень та спеціального фонду - 696 024,5 тис.гривень

5. Підстави для виконання бюджетної програми:

Бюджетний кодекс України №2456- VI від 08.07.2010 (зі змінами внесеними Законом України від 24. 12.2015 року N 918-VIII), наказ Міністерства фінансів України від 26.08.2014 № 836 «Про деякі питання запровадження програмно-цільового методу складання та виконання місцевих бюджетів», Комплексна цільова програма підвищення енергоефективності та розвитку житлово-комунальної інфраструктури міста Києва на 2016-2020 роки, рішення Київської міської ради від 25.05.2017 №415/2637 "Про внесення змін до Програми економічного і соціального розвитку м. Києва на 2017 рік, затвердженої рішенням Київської міської ради від 12 грудня 2016 року № 553/1557", рішення Київської міської ради від 25.05.2017 № 416/2638 "Про внесення змін до рішення Київської міської ради від 12 грудня 2016 року № 554/1558 "Про бюджет міста Києва на 2017 рік", розпорядження виконавчого органу Київської міської ради (Київської міської державної адміністрації) від 09.08.2017 №946 "Про перерозподіл видатків бюджету міста Києва".

6. Мета бюджетної програми

Проведення капітальних вкладень

7. Підпрограми, спрямовані на досягнення мети, визначеної паспортом бюджетної програми:

№з/п	КПКВК	КФКВК	Назва підпрограми
------	-------	-------	-------------------

8. Обсяги фінансування бюджетної програми у розрізі підпрограм та завдань

(тис.грн)

№з/п	КПКВК	КФКВК	Назва підпрограми	загальний фонд	спеціальний фонд	Всього
------	-------	-------	-------------------	----------------	------------------	--------

№з/п	КПКВК	КЧКВК	підпрограма/завдання бюджетної програми	загальний фонд	спеціальний фонд	разом
1	2	3	4	5	6	7
1	4116310	0490	Забезпечення будівництва бюветних комплексів		11909,400	11909,400
2	4116310	0490	Забезпечення будівництва (реконструкції) фонтанів		37089,000	37089,000
3	4116310	0490	Здійснити заходи по реконструкції та технічному переоснащенню об'єктів накопичення та утилізації відходів міста		35980,200	35980,200
4	4116310	0490	Забезпечення спорудження об'єктів побутового обслуговування населення та об'єктів інших галузей господарства		5669,200	5669,200
5	4116310	0490	7.2.Здійснити заміну, реконструкцію об'єктів чи окремих елементів житлового фонду		148783,100	148783,100
6	4116310	0490	7.3.Здійснити заміну, модернізацію, санацію (реконструкцію) об'єктів чи окремих елементів інших об'єктів		22074,000	22074,000
7	4116310	0490	Забезпечення будівництва мереж водопостачання, водовідведення		165449,100	165449,100
8	4116310	0490	Забезпечення реконструкції мереж водопостачання, водовідведення		81178,200	81178,200
9	4116310	0490	Здійснити заходи по укріпленню схилів м. Києва		74667,300	74667,300
10	4116310	0490	Здійснити реконструкцію інженерних мереж до житлових будинків		6400,000	6400,000
11	4116310	0490	Забезпечення будівництва об'єктів тепло-, газопостачання, паливно-енергетичного комплексу та об'єктів енергозбереження		10995,800	10995,800
12	4116310	0490	Забезпечення реконструкції об'єктів тепло-, газопостачання, паливно-енергетичного комплексу та об'єктів енергозбереження		71195,500	71195,500
13	4116310	0490	Забезпечення будівництва (реконструкції) об'єктів, інших галузей господарства		17699,700	17699,700
14	4116310	0490	Придбання (вкуп) нерухомого майна		50,000	50,000
15	4116310	0490	Забезпечення будівництва (реконструкції) об'єктів дитячого оздоровчого комплексу "Джерело"		6884,000	6884,000
<b>Усього</b>					<b>696024,500</b>	<b>696024,500</b>

9.Перелік регіональних цільових програм, які виконуються у складі бюджетної програми:

(тис.грн)

Назва регіональної цільової програми та підпрограми	КПКВК	загальний фонд	спеціальний фонд	Разом
1	2	3	4	5
Комплексна цільова програма підвищення енергоефективності та розвитку житлово-комунальної інфраструктури міста Києва на 2016-2020 роки			518469,300	518469,300
<b>Усього</b>			<b>518469,300</b>	<b>518469,300</b>

10.Результативні показники бюджетної програми у розрізі підпрограм і завдань:

№з/п	КПКВК	Показники	Одиниця виміру	Джерело інформації	Значення показника
1	2	3	4	5	6
1	4116310	Забезпечення будівництва бюветних комплексів			
<b>затрат</b>					
1	4116310	витрати на виконання робіт з будівництва бюветних комплексів	тис. грн.	Рішення КМР, Розпорядження КМДА	10664,200
2	4116310	Витрати на виконання робіт з проектування об'єкту будівництва	тис. грн.;	Рішення КМР, Розпорядження КМДА	1245,200
<b>продукту</b>					
1	4116310	кількість об'єктів, які плануються побудувати	од.	Рішення КМР, Розпорядження КМДА	6,000
2	4116310	Кількість проектів для будівництва	од.	Рішення КМР, Розпорядження КМДА	20,000
<b>ефективності</b>					
1	4116310	середні витрати на будівництво 1 об'єкту	тис. грн.	Розрахунок	1777,367
2	4116310	Середні витрати на розробку 1 проекту для будівництва	тис. грн.;	Розрахунок	62,260
<b>якості</b>					
1	4116310	рівень готовності об'єктів будівництва	%	Розрахунок	100,000
2	4116310	Рівень готовності проектної документації будівництва об'єкту	%	Розрахунок	100,000
2	4116310	Забезпечення будівництва (реконструкції) фонтанів			
<b>затрат</b>					
1	4116310	витрати на виконання робіт з будівництва (реконструкції) фонтанів	тис. грн.	Рішення КМР, Розпорядження КМДА	37089,000
<b>продукту</b>					
1	4116310	кількість об'єктів, які плануються побудувати (реконструювати)	од.	Рішення КМР, Розпорядження КМДА	3,000

<b>ефективності</b>					
1	4116310	середні витрати на будівництво (реконструкції) 1 об'єкту	тис. грн.	Розрахунок	12363,000
<b>якості</b>					
1	4116310	рівень готовності об'єктів будівництва (реконструкції)	%	Розрахунок	100,000
3	4116310	<b>Здійснити заходи по реконструкції та технічному переоснащенню об'єктів накопичення та утилізації відходів міста</b>			
<b>затрат</b>					
1	4116310	витрати на будівництво, реконструкцію та технічне переоснащення об'єктів накопичення та утилізації відходів	тис. грн.	Рішення КМР, Розпорядження КМДА	32784,800
2	4116310	Витрати на виконання робіт з проектування реконструкції об'єктів	тис. грн.	Рішення КМР, Розпорядження КМДА	3195,400
<b>продукту</b>					
1	4116310	кількість об'єктів	од	Рішення КМР, Розпорядження КМДА	5,000
2	4116310	Кількість проектів реконструкції об'єктів	од	Рішення КМР, Розпорядження КМДА	6,000
<b>ефективності</b>					
1	4116310	середня вартість витрат на один об'єкт	тис. грн.	Розрахунок	6556,960
2	4116310	Середні витрати на розробку 1 проекту реконструкції одного об'єкту	тис. грн.	Розрахунок	532,567
<b>якості</b>					
1	4116310	рівень готовності об'єктів,	%	Розрахунок	83,269
2	4116310	Рівень готовності проектної документації для реконструкції одного об'єкту	%	Розрахунок	91,953
4	4116310	<b>Забезпечення спорудження об'єктів побутового обслуговування населення та об'єктів інших галузей господарства</b>			
<b>затрат</b>					
1	4116310	витрати на будівництво об'єктів	тис. грн.	Рішення КМР, Розпорядження КМДА	3090,200
2	4116310	витрати на проектування об'єктів, що планується спорудити	тис. грн.	Рішення КМР, Розпорядження КМДА	2579,000
<b>продукту</b>					
1	4116310	кількість об'єктів, що планується побудувати	од	Рішення КМР, Розпорядження КМДА	5,000
2	4116310	кількість проектів для спорудження об'єктів	од	Рішення КМР, Розпорядження КМДА	10,000
<b>ефективності</b>					
1	4116310	середні витрати на будівництво 1 об'єкту	тис. грн.	Розрахунок	618,040
2	4116310	середні витрати на розробку 1 проекту будівництва об'єкту	тис. грн.	Розрахунок	257,900
<b>якості</b>					
1	4116310	рівень готовності будівництва об'єкту	%	Розрахунок	100,000
2	4116310	рівень готовності проектної документації по будівництву об'єкту	%	Розрахунок	100,000
5	4116310	<b>7.2.Здійснити заміну, реконструкцію об'єктів чи окремих елементів житлового фонду</b>			
<b>затрат</b>					
1	4116310	витрати на заміну реконструкцію об'єктів чи елементів	тис. грн.	Рішення КМР, Розпорядження КМДА	139453,100
2	4116310	Витрати на виконання робіт з проектування заміни, реконструкції об'єктів чи окремих елементів житлового фонду	тис. грн.	Рішення КМР, Розпорядження КМДА	9330,000
<b>продукту</b>					
1	4116310	кількість об'єктів реконструкції	од	Рішення КМР, Розпорядження КМДА	610,000
2	4116310	Кількість проектів заміни, реконструкції об'єктів чи окремих елементів житлового фонду	од.	Рішення КМР, Розпорядження КМДА	520,000
<b>ефективності</b>					
1	4116310	середня вартість витрат об'єкт чи елемент реконструкції, т	тис. грн.	Розрахунок	228,612
2	4116310	Середні витрати на розробку 1 проекту для заміни, реконструкції одного об'єкту чи окремих елементів житлового фонду	тис. грн.	Розрахунок	17,942
<b>якості</b>					
1	4116310	рівень виконання планових показників по реконструкції,	%	Розрахунок	73,408
2	4116310	Рівень готовності проектної документації для заміни, реконструкції одного об'єкту чи окремих елементів житлового фонду	%	Розрахунок	73,088
6	4116310	<b>7.3.Здійснити заміну, модернізацію, санацію (реконструкцію) об'єктів чи окремих елементів інших об'єктів</b>			
<b>затрат</b>					
1	4116310	Витрати на заміну, модернізацію, санацію (реконструкцію) об'єктів чи окремих елементів інших об'єктів	тис. грн.	Рішення КМР, Розпорядження КМДА	20090,900
2	4116310	Витрати на виконання робіт з проектування об'єктів	тис. грн.	Рішення КМР, Розпорядження КМДА	1983,100
<b>продукту</b>					
1	4116310	Кількість об'єктів модернізації, санації (реконструкції) чи окремих елементів інших об'єктів	од.	Рішення КМР, Розпорядження КМДА	227,000
2	4116310	Кількість проектів з модернізації, санації (реконструкції) чи окремих елементів інших об'єктів	од.	Рішення КМР, Розпорядження КМДА	243,000
<b>ефективності</b>					

1	4116310	Середня вартість витрат одного об'єкту модернізації, санації (реконструкції) чи окремого елемента	тис. грн.	Розрахунок	88,506
2	4116310	Середня вартість витрат на виконання 1 проекту	тис. грн.	Розрахунок	8,161
<b>якості</b>					
1	4116310	Рівень готовності об'єктів по модернізації, санації (реконструкції)	%	Розрахунок	100,000
2	4116310	Рівень готовності проектної документації об'єктів	%	Розрахунок	100,000
7	4116310	<b>Забезпечення будівництва мереж водопостачання, водовідведення</b>			
<b>затрат</b>					
1	4116310	витрати на об'єкт, що планується побудувати	тис. грн.	Рішення КМР, Розпорядження КМДА	161953,500
2	4116310	витрати на виконання робіт з проектування об'єкту будівництва	тис. грн.	Рішення КМР, Розпорядження КМДА	3495,600
<b>продукту</b>					
1	4116310	кількість об'єктів, які планується побудувати	од	Рішення КМР, Розпорядження КМДА	2,000
2	4116310	кількість проектів для будівництва об'єкту,	од	Рішення КМР, Розпорядження КМДА	3,000
<b>ефективності</b>					
1	4116310	середні витрати на будівництво 1 об'єкту	тис. грн.	Розрахунок	80976,750
2	4116310	середні витрати на розробку 1 проекту для будівництва	тис. грн.	Розрахунок	1165,200
<b>якості</b>					
1	4116310	рівень готовності об'єктів будівництва	%	Розрахунок	94,100
2	4116310	рівень готовності проектної документації будівництва об'єкту	%	Розрахунок	96,217
8	4116310	<b>Забезпечення реконструкції мереж водопостачання, водовідведення</b>			
<b>затрат</b>					
1	4116310	витрати на об'єкт, що планується реконструювати,	тис. грн.	Рішення КМР, Розпорядження КМДА	77610,700
2	4116310	витрати на виконання робіт з проектування об'єкту реконструкції	тис. грн.	Рішення КМР, Розпорядження КМДА	3567,500
<b>продукту</b>					
1	4116310	кількість об'єктів, які планується реконструювати	од	Рішення КМР, Розпорядження КМДА	11,000
2	4116310	кількість проектів для реконструкції об'єкту,	од	Рішення КМР, Розпорядження КМДА	11,000
<b>ефективності</b>					
1	4116310	середні витрати на реконструкції 1 об'єкту	тис. грн.	Розрахунок	7055,518
2	4116310	середні витрати на розробку 1 проекту для реконструкції	тис. грн.	Розрахунок	324,318
<b>якості</b>					
1	4116310	рівень готовності об'єктів (реконструкції)	%	Розрахунок	6,190
2	4116310	рівень готовності проектної документації реконструкції об'єкту	%	Розрахунок	17,520
9	4116310	<b>Здійснити заходи по укріпленню схилів м. Києва</b>			
<b>затрат</b>					
1	4116310	витрати на укріплення схилів м. Києва	тис. грн.	Рішення КМР, Розпорядження КМДА	71998,000
2	4116310	витрати на проектування укріплення схилів м. Києва	тис. грн.	Рішення КМР, Розпорядження КМДА	2669,300
<b>продукту</b>					
1	4116310	кількість об'єктів, що потребують укріплення	од	Рішення КМР, Розпорядження КМДА	11,000
2	4116310	кількість проектів, що потребують укріплення	од	Рішення КМР, Розпорядження КМДА	11,000
<b>ефективності</b>					
1	4116310	середня вартість витрат на укріплення 1 схилу	тис. грн.	Розрахунок	6545,273
2	4116310	середня вартість витрат на виконання 1 проекту	тис. грн.	Розрахунок	242,664
<b>якості</b>					
1	4116310	рівень готовності робіт по укріпленню схилу	%	Розрахунок	47,405
2	4116310	рівень готовності проектної документації об'єктів	%	Розрахунок	91,000
10	4116310	<b>Здійснити реконструкцію інженерних мереж до житлових будинків</b>			
<b>затрат</b>					
1	4116310	витрати на об'єкт, що планується реконструювати	тис. грн.	Рішення КМР, Розпорядження КМДА	1300,000
2	4116310	витрати на виконання робіт з проектування об'єкту реконструкції	тис. грн.	Рішення КМР, Розпорядження КМДА	5100,000
<b>продукту</b>					
1	4116310	кількість об'єктів, які планується реконструювати	од	Рішення КМР, Розпорядження КМДА	1,000
2	4116310	кількість проектів для (реконструкції) об'єкту	од	Рішення КМР, Розпорядження КМДА	2,000
<b>ефективності</b>					
1	4116310	середні витрати на реконструкції 1 об'єкту	тис. грн.	Розрахунок	1300,000
2	4116310	середні витрати на розробку 1 проекту для реконструкції об'єкту	тис. грн.	Розрахунок	2550,000

<b>якості</b>					
1	4116310	рівень готовності об'єктів реконструкції	%	Розрахунок	5,000
2	4116310	рівень готовності проектної документації реконструкції об'єкту	%	Розрахунок	100,000
11	4116310	<b>Забезпечення будівництва об'єктів тепло-, газопостачання, паливно-енергетичного комплексу та об'єктів енергозбереження</b>			
<b>затрат</b>					
1	4116310	витрати на об'єкт, що планується побудувати, тис. грн.	тис. грн.	Рішення КМР, Розпорядження КМДА	6608,300
2	4116310	витрати на виконання робіт з проектування об'єкту будівництва	тис. грн.	Рішення КМР, Розпорядження КМДА	4387,500
<b>продукту</b>					
1	4116310	кількість об'єктів, які планується побудувати	од.	Рішення КМР, Розпорядження КМДА	1,000
2	4116310	кількість проектів для будівництва об'єкту	од.	Рішення КМР, Розпорядження КМДА	2,000
<b>ефективності</b>					
1	4116310	середня вартість витрат на будівництво одного об'єкту	тис. грн.	Розрахунок	6608,300
2	4116310	середні витрати на розробку 1 проекту для будівництва	тис. грн.	Розрахунок	2193,750
<b>якості</b>					
1	4116310	рівень готовності об'єктів будівництва	%	Розрахунок	2,463
2	4116310	рівень готовності проектної документації будівництва об'єкту	%	Розрахунок	90,000
12	4116310	<b>Забезпечення реконструкції об'єктів тепло-, газопостачання, паливно-енергетичного комплексу та об'єктів енергозбереження</b>			
<b>затрат</b>					
1	4116310	витрати на об'єкт, що планується реконструювати,	тис. грн.	Рішення КМР, Розпорядження КМДА	68845,500
2	4116310	витрати на виконання робіт з проектування об'єкту реконструкції	тис. грн.	Рішення КМР, Розпорядження КМДА	2350,000
<b>продукту</b>					
1	4116310	кількість об'єктів реконструкції	од.	Рішення КМР, Розпорядження КМДА	5,000
2	4116310	кількість проектів для реконструкції об'єкту	од.	Рішення КМР, Розпорядження КМДА	6,000
<b>ефективності</b>					
1	4116310	середня вартість витрат на реконструкцію 1 об'єкту	тис. грн.	Розрахунок	13769,100
2	4116310	середні витрати на розробку 1 проекту для реконструкції	тис. грн.	Розрахунок	391,667
<b>якості</b>					
1	4116310	рівень готовності об'єктів реконструкції	%	Розрахунок	84,828
2	4116310	рівень готовності проектної документації реконструкції об'єкту	%	Розрахунок	100,000
13	4116310	<b>Забезпечення будівництва (реконструкції) об'єктів, інших галузей господарства</b>			
<b>затрат</b>					
1	4116310	витрати на будівництво об'єктів	тис. грн.	Рішення КМР, Розпорядження КМДА	11139,700
2	4116310	Витрати на проектування об'єктів, що планується побудувати	тис. грн.	Рішення КМР, Розпорядження КМДА	5650,000
3	4116310	витрати на реконструкцію і ремонт об'єктів	тис. грн.	Рішення КМР, Розпорядження КМДА	810,000
4	4116310	Витрати на проектування об'єктів, що планується реконструювати та відремонтувати	тис. грн.	Рішення КМР, Розпорядження КМДА	100,000
<b>продукту</b>					
1	4116310	кількість об'єктів, що планується побудувати	од.	Рішення КМР, Розпорядження КМДА	3,000
2	4116310	кількість проектів об'єктів будівництва	од.	Рішення КМР, Розпорядження КМДА	8,000
3	4116310	кількість об'єктів, на яких планується реконструкція (ремонт)	од.	Рішення КМР, Розпорядження КМДА	1,000
4	4116310	кількість проектів об'єктів реконструкції (ремонту)	од.	Рішення КМР, Розпорядження КМДА	1,000
<b>ефективності</b>					
1	4116310	середні витрати на будівництво одного об'єкту	тис. грн.	Розрахунок	3713,233
2	4116310	середні витрати на розробку одного проекту по будівництву	тис. грн.	Розрахунок	706,250
3	4116310	середні витрати на реконструкцію та ремонту одного об'єкту	тис. грн.	Розрахунок	810,000
4	4116310	середні витрати на розробку одного проекту по реконструкції та ремонту	тис. грн.	Розрахунок	100,000
<b>якості</b>					
1	4116310	рівень готовності будівництва об'єкту	%	Розрахунок	64,277
2	4116310	рівень готовності проектно-кошторисної документації по будівництву об'єкту	%	Розрахунок	59,450
3	4116310	рівень готовності реконструкції та ремонту об'єкту	%	Розрахунок	100,000
4	4116310	рівень готовності проектно-кошторисної документації по реконструкції (ремонту) об'єкту	%	Розрахунок	100,000
14	4116310	<b>Придбання (вкуп) нерухомого майна</b>			
<b>затрат</b>					
1	4116310	витрати пов'язані з придбанням (вкупом) нерухомого майна	тис. грн.	Рішення КМР, Розпорядження КМДА	50,000
<b>продукту</b>					

1	4116310	кількість одиниць нерухомого майна, яке планується придбати (викупити)	од.;	Рішення КМР, Розпорядження КМДА	1,000
<b>ефективності</b>					
1	4116310	середні витрати на придбання (викуп) одиниці нерухомого майна	тис. грн.	Розрахунок	50,000
<b>якості</b>					
1	4116310	динаміка придбання (викупу) нерухомого майна порівняно в порівнянні з попереднім періодом	%	Розрахунок	100,000
15	4116310	<b>Забезпечення будівництва (реконструкції) об'єктів дитячого оздоровчого комплексу "Джерело"</b>			
<b>затрат</b>					
1	4116310	витрати на будівництво об'єктів ДОК "Джерело"	тис. грн.;	Рішення КМР, Розпорядження КМДА	6214,200
2	4116310	витрати на реконструкцію об'єктів ДОК "Джерело"	тис. грн.;	Рішення КМР, Розпорядження КМДА	482,500
3	4116310	витрати на виконання робіт з проектування об'єкту будівництва (реконструкції)	тис. грн.;	Рішення КМР, Розпорядження КМДА	187,300
<b>продукту</b>					
1	4116310	кількість об'єктів, що планується побудувати	од.	Рішення КМР, Розпорядження КМДА	2,000
2	4116310	кількість об'єктів, що планується реконструювати	од.	Рішення КМР, Розпорядження КМДА	1,000
3	4116310	кількість проектів для будівництва (реконструкції) об'єктів	од.	Рішення КМР, Розпорядження КМДА	3,000
<b>ефективності</b>					
1	4116310	середні витрати на будівництво 1 об'єкту	тис. грн.;	Розрахунок	3107,100
2	4116310	середні витрати на реконструкцію 1 об'єкту	тис. грн.;	Розрахунок	482,500
3	4116310	середні витрати на розробку 1 проекту будівництва (реконструкції) об'єкту	тис. грн.;	Розрахунок	62,433
<b>якості</b>					
1	4116310	рівень готовності будівництва об'єкту	%	статистична звітність	100,000
2	4116310	рівень готовності реконструкції об'єкту	%	статистична звітність	100,000
3	4116310	рівень готовності проектної документації по будівництву (реконструкції) об'єкту	%	статистична звітність	100,000

11. Джерела фінансування інвестиційних проектів у розрізі підпрограм (2)

(тис.грн)

Код	Найменування джерел надходжень	КПКВК	Касові видатки станом на 1 січня звітного періоду			План видатків звітного періоду			Прогноз видатків до кінця реалізації інвестиційного проекту (3)			Пояснення, що характеризують джерела фінансування
			загальний фонд	спеціальний фонд	Разом	загальний фонд	спеціальний фонд	Разом	загальний фонд	спеціальний фонд	Разом	
1	2	3	4	5	6	7	8	9	10	11	12	13
146800	2017РЕКОНСТРУКЦІЯ ВОДОПРОВОДУ Д=500 ММ ПО ВУЛ.БОРЩАГІВСЬКІЙ ВІД ПРОВ.КОВАЛЬСЬКОГО ДО ПОВІТРОФЛОТСЬКОГО МОСТУ	4116310		626,921	626,921		7271,200	7271,200		35331,979	35331,979	
602400	Кошти, що передаються із загального фонду до бюджету розвитку (спеціального фонду)		X	626,921	626,921	X	7271,200	7271,200	X	35331,979	35331,979	
146800	2018РЕКОНСТРУКЦІЯ ВОДОПРОВОДУ Д=500 ММ ПО ВУЛ.БОРЩАГІВСЬКІЙ ВІД ПРОВ.КОВАЛЬСЬКОГО ДО ПОВІТРОФЛОТСЬКОГО МОСТУ	4116310								35331,979	35331,979	
602400	Кошти, що передаються із загального фонду до бюджету розвитку (спеціального фонду)		X			X			X	35331,979	35331,979	
148471	2017Термомодернізація будівель бюджетної сфери (перелік об'єктів визначений розпорядженням Київської міської державної адміністрації від 04.05.2012 № 711 )»;	4116310		90301,300	90301,300		962,000	962,000		1634440,258	1634440,258	

602400	Кошти, що передаються із загального фонду до бюджету розвитку (спеціального фонду)		X	90301,300	90301,300	X	962,000	962,000	X	1634440,258	1634440,258	При розрахунку прогнозу враховано касові видатки залучених коштів НЕФКО станом на 01.01.2017 у сумі 96 524,54239 тис грн (що не враховуються у касові видатки міськбюджету) та прогнозована сума залучених коштів на 2017 рік 41500,0 тис грн.
148471	2018Термомодернізація будівель бюджетної сфери (перелік об'єктів визначений розпорядженням Київської міської державної адміністрації від 04.05.2012 № 711 )»;	4116310								408610,064	408610,064	
602400	Кошти, що передаються із загального фонду до бюджету розвитку (спеціального фонду)		X			X			X	408610,064	408610,064	
148471	2019Термомодернізація будівель бюджетної сфери (перелік об'єктів визначений розпорядженням Київської міської державної адміністрації від 04.05.2012 № 711 )»;	4116310								408610,064	408610,064	
602400	Кошти, що передаються із загального фонду до бюджету розвитку (спеціального фонду)		X			X			X	408610,064	408610,064	
148471	2020Термомодернізація будівель бюджетної сфери (перелік об'єктів визначений розпорядженням Київської міської державної адміністрації від 04.05.2012 № 711 )»;	4116310								408610,064	408610,064	
602400	Кошти, що передаються із загального фонду до бюджету розвитку (спеціального фонду)		X			X			X	408610,064	408610,064	
148471	2021Термомодернізація будівель бюджетної сфери (перелік об'єктів визначений розпорядженням Київської міської державної адміністрації від 04.05.2012 № 711 )»;	4116310								408610,066	408610,066	
602400	Кошти, що передаються із загального фонду до бюджету розвитку (спеціального фонду)		X			X			X	408610,066	408610,066	
150865	2017ВСТАНОВЛЕННЯ ІНДИВІДУАЛЬНИХ ТЕПЛОВИХ ПУНКТИВ В ЖИТЛОВИХ БУДИНКАХ КОМУНАЛЬНОЇ ВЛАСНОСТІ ТЕРИТОРІАЛЬНОЇ ГРОМАДИ М ІСТА КИСВА (ПЕРЕЛІК ОБ'ЄКТІВ ВИЗНАЧАЄТЬСЯ РОЗПОРЯДЖЕННЯМ КИЇВСЬКОЇ М ІСЬКОЇ ДЕРЖАВНОЇ АДМІНІСТРАЦІЇ ВІД 27.04.2015 № 415)	4116310		17313,238	17313,238		35000,000	35000,000		85512,762	85512,762	
602400	Кошти, що передаються із загального фонду до бюджету розвитку (спеціального фонду)		X	17313,238	17313,238	X	35000,000	35000,000	X	85512,762	85512,762	



150865	2018ВСТАНОВЛЕННЯ ІНДИВІДУАЛЬНИХ ТЕПЛОВИХ ПУНКТИВ В ЖИТЛОВИХ БУДИНКАХ КОМУНАЛЬНОЇ ВЛАСНОСТІ ТЕРИТОРІАЛЬНОЇ ГРОМАДИ М ІСТА КИЄВА (ПЕРЕЛІК ОБ'ЄКТІВ ВИЗНАЧАЄТЬСЯ РОЗПОРЯДЖЕННЯМ КИЇВСЬКОЇ М ІСЬКОЇ ДЕРЖАВНОЇ АДМІНІСТРАЦІЇ ВІД 27.04.2015 № 415)	4116310								42756,380	42756,380	
602400	Кошти, що передаються із загального фонду до бюджету розвитку (спеціального фонду)		X			X			X	42756,380	42756,380	
150865	2019ВСТАНОВЛЕННЯ ІНДИВІДУАЛЬНИХ ТЕПЛОВИХ ПУНКТИВ В ЖИТЛОВИХ БУДИНКАХ КОМУНАЛЬНОЇ ВЛАСНОСТІ ТЕРИТОРІАЛЬНОЇ ГРОМАДИ М ІСТА КИЄВА (ПЕРЕЛІК ОБ'ЄКТІВ ВИЗНАЧАЄТЬСЯ РОЗПОРЯДЖЕННЯМ КИЇВСЬКОЇ М ІСЬКОЇ ДЕРЖАВНОЇ АДМІНІСТРАЦІЇ ВІД 27.04.2015 № 415)	4116310								42756,382	42756,382	
602400	Кошти, що передаються із загального фонду до бюджету розвитку (спеціального фонду)		X			X			X	42756,382	42756,382	
147785	2017РЕКОНСТРУКЦІЯ ТА МОДЕРНІЗАЦІЯ ЛІФТІВ У ЖИТЛОВИХ БУДИНКАХ	4116310		246139,053	246139,053		90000,100	90000,100		404060,847	404060,847	
602400	Кошти, що передаються із загального фонду до бюджету розвитку (спеціального фонду)		X	246139,053	246139,053	X	90000,100	90000,100	X	404060,847	404060,847	
147785	2018РЕКОНСТРУКЦІЯ ТА МОДЕРНІЗАЦІЯ ЛІФТІВ У ЖИТЛОВИХ БУДИНКАХ	4116310								134686,949	134686,949	
602400	Кошти, що передаються із загального фонду до бюджету розвитку (спеціального фонду)		X			X			X	134686,949	134686,949	
147785	2019РЕКОНСТРУКЦІЯ ТА МОДЕРНІЗАЦІЯ ЛІФТІВ У ЖИТЛОВИХ БУДИНКАХ	4116310								134686,949	134686,949	
602400	Кошти, що передаються із загального фонду до бюджету розвитку (спеціального фонду)		X			X			X	134686,949	134686,949	
147785	2020РЕКОНСТРУКЦІЯ ТА МОДЕРНІЗАЦІЯ ЛІФТІВ У ЖИТЛОВИХ БУДИНКАХ	4116310								134686,949	134686,949	
602400	Кошти, що передаються із загального фонду до бюджету розвитку (спеціального фонду)		X			X			X	134686,949	134686,949	
171374	2017РЕКОНСТРУКЦІЯ (ПРОТИАВАРІЙНІ РОБОТИ) ПІДПІРНИХ СТІНОК НА СХИЛІБІЛІ БУДИНКУ №14 НА ПРОСПЕКТІ ЧЕРВОНОЗОРИЯНОМУ У СОЛОМ'ЯНСЬКОМУ РАЙОНІ	4116310		8837,345	8837,345		11164,000	11164,000		2688,654	2688,654	
602400	Кошти, що передаються із загального фонду до бюджету розвитку (спеціального фонду)		X	8837,345	8837,345	X	11164,000	11164,000	X	2688,654	2688,654	

171374	2018РЕКОНСТРУКЦІЯ (ПРОТИАВАРІЙНІРОБОТИ) ПІДПІРНИХ СТІНОК НА СХИЛІБІЛЯ БУДИНКУ №14 НА ПРОСПЕКТІ ЧЕРВОНОЗОРЯНОМУ У СОЛОМ'ЯНСЬКОМУ РАЙОНІ	4116310								2688,654	2688,654	
602400	Кошти, що передаються із загального фонду до бюджету розвитку (спеціального фонду)		X			X			X	2688,654	2688,654	
150958	2017РОЗШИРЕННЯ ЛІСОВОГО КЛАДОВИЩА	4116310		145,017	145,017		600,000	600,000		17095,283	17095,283	
602400	Кошти, що передаються із загального фонду до бюджету розвитку (спеціального фонду)		X	145,017	145,017	X	600,000	600,000	X	17095,283	17095,283	
150958	2018РОЗШИРЕННЯ ЛІСОВОГО КЛАДОВИЩА	4116310								8547,641	8547,641	
602400	Кошти, що передаються із загального фонду до бюджету розвитку (спеціального фонду)		X			X			X	8547,641	8547,641	
150958	2019РОЗШИРЕННЯ ЛІСОВОГО КЛАДОВИЩА	4116310								8547,642	8547,642	
602400	Кошти, що передаються із загального фонду до бюджету розвитку (спеціального фонду)		X			X			X	8547,642	8547,642	
160030	2017БУДІВНИЦТВО АРТЕЗІАНСЬКОЇ СВЕРДЛОВИНИ МАЛОЇ ПРОДУКТИВНОСТІНА ВУЛ. КІКВІДЗЕ, 41У ПЕЧЕРСЬКОМУ РАЙОНІ	4116310		46,897	46,897		1169,500	1169,500		0,003	0,003	
602400	Кошти, що передаються із загального фонду до бюджету розвитку (спеціального фонду)		X	46,897	46,897	X	1169,500	1169,500	X	0,003	0,003	
160025	2017БУДІВНИЦТВО АРТЕЗІАНСЬКОЇ СВЕРДЛОВИНИ МАЛОЇ ПРОДУКТИВНОСТІНА КЛОВСЬКОМУ УЗВОЗІ, 7У ПЕЧЕРСЬКОМУ РАЙОНІ	4116310		46,897	46,897		1651,900	1651,900		0,003	0,003	
602400	Кошти, що передаються із загального фонду до бюджету розвитку (спеціального фонду)		X	46,897	46,897	X	1651,900	1651,900	X	0,003	0,003	
164397	2017БУДІВНИЦТВО ФОНТАНІВ В АКВАТОРІЇ РУСАНІВСЬКОГО КАНАЛУ	4116310		7994,481	7994,481		5635,000	5635,000		488,019	488,019	
602400	Кошти, що передаються із загального фонду до бюджету розвитку (спеціального фонду)		X	7994,481	7994,481	X	5635,000	5635,000	X	488,019	488,019	
150273	2017БУДІВНИЦТВО ПІШОХОДНОГО МОСТОВОГО ПЕРЕХОДУ ЧЕРЕЗ ОЗЕРО ЖАНДАРКА З РОЗЧИСКОЮ, БЛАГОУСТРОЄМ ТА ОЗДОРОВЛЕННЯМ ВОДОЙОМИ У 2-МУ МІКРОРАЙОННІ ЖМ ПОЗНЯКИ (ОЗЕРО ЖАНДАРКА) У ДАРНИЦЬКОМУ РАЙОНІ М. КИЄВА	4116310		1957,781	1957,781		7380,800	7380,800		525,219	525,219	
602400	Кошти, що передаються із загального фонду до бюджету розвитку (спеціального фонду)		X	1957,781	1957,781	X	7380,800	7380,800	X	525,219	525,219	У касові видатки включені отримані по акту витрати від КП "Плесо" в сумі 1 135,385тис. грн. Термін завершення будівництва у 2017р.

150273	2018БУДІВНИЦТВО ПІШОХОДНОГО МОСТОВОГО ПЕРЕХОДУ ЧЕРЕЗ ОЗЕРО ЖАНДАРКА З РОЗЧИСКОЮ, БЛАГОУСТРОЄМ ТА ОЗДОРОВЛЕННЯМ ВОДОЙОМИ У 2-МУ МІКРОРАЙОННІ ЖМ ПОЗНЯКИ (ОЗЕРО ЖАНДАРКА) У ДАРНИЦЬКОМУ РАЙОНІ М. КИЄВА	4116310								525,219	525,219	
602400	Кошти, що передаються із загального фонду до бюджету розвитку (спеціального фонду)		X			X			X	525,219	525,219	
189786	2017РЕКОНСТРУКЦІЯ СИСТЕМ ТЕПЛОПОСТАЧАННЯ, ГАРЯЧОГО ВОДОПОСТАЧАННЯ ТА ЕЛЕКТРОПОСТАЧАННЯ ЗАКЛАДІВ БЮДЖЕТНОЇ СФЕРИ ІЗ ЗАСТОСУВАННЯМ ВІДНОВЛЮВАЛЬНИХ ДЖЕРЕЛ ЕНЕРГІЇ (ПЕРЕЛІК ОБ'ЄКТІВ ВИЗНАЧЕНИЙ РОЗПОРЯДЖЕННЯМ ВО КМР (КМДА) ВІД 26.09.2016 № 904)	4116310		300,000	300,000		5500,000	5500,000		14200,000	14200,000	
602400	Кошти, що передаються із загального фонду до бюджету розвитку (спеціального фонду)		X	300,000	300,000	X	5500,000	5500,000	X	14200,000	14200,000	
189786	2018РЕКОНСТРУКЦІЯ СИСТЕМ ТЕПЛОПОСТАЧАННЯ, ГАРЯЧОГО ВОДОПОСТАЧАННЯ ТА ЕЛЕКТРОПОСТАЧАННЯ ЗАКЛАДІВ БЮДЖЕТНОЇ СФЕРИ ІЗ ЗАСТОСУВАННЯМ ВІДНОВЛЮВАЛЬНИХ ДЖЕРЕЛ ЕНЕРГІЇ (ПЕРЕЛІК ОБ'ЄКТІВ ВИЗНАЧЕНИЙ РОЗПОРЯДЖЕННЯМ ВО КМР (КМДА) ВІД 26.09.2016 № 904)	4116310								14200,000	14200,000	
602400	Кошти, що передаються із загального фонду до бюджету розвитку (спеціального фонду)		X			X			X	14200,000	14200,000	
144186	2017РЕКОНСТРУКЦІЯ СПОРУД ОЧИСТКИ СТИЧНИХ КАНАЛІЗАЦІЙНИХ ВОДІБУДІВНИЦТВО ТЕХНОЛОГІЧНОЇ ЛІНІЇ ПО ОБРОБЦІ ТА УТИЛІЗАЦІЇ ОСАДІВ БОРТНИЦЬКОЇ СТАНЦІЇ АЕРАЦІЇ	4116310		7026,646	7026,646		15653,400	15653,400		19038324,16 <sub>2</sub>	19038324,16 <sub>2</sub>	
602400	Кошти, що передаються із загального фонду до бюджету розвитку (спеціального фонду)		X	7026,646	7026,646	X	15653,400	15653,400	X	19038324,16 <sub>2</sub>	19038324,16 <sub>2</sub>	Всього касові видатки складають 160 314,738 тис. грн., у тому числі: бюджет розвитку - 7 026,646 тис. грн., власні кошти - 589,880 тис. грн., державний бюджет - 152 698,211 тис. грн. При розрахунку прогнозу врахована прогнозована сума власних та залучених коштів на 2017 рік у сумі 55 760,0 тис. грн. та кошти державного бюджету у сумі 20 000,0 тис. грн.

144186	2018РЕКОНСТРУКЦІЯ СПОРУД ОЧИСТКИ СТИЧНИХ КАНАЛІЗАЦІЙНИХ ВОДІБУДІВНИЦТВО ТЕХНОЛОГІЧНОЇ ЛІНІЇ ПО ОБРОБЦІТА УТИЛІЗАЦІЇ ОСАДІВ БОРТНИЦЬКОЇ СТАНЦІЇ АЕРАЦІЇ	4116310								2719760,594	2719760,594	
602400	Кошти, що передаються із загального фонду до бюджету розвитку (спеціального фонду)		X			X			X	2719760,594	2719760,594	
144186	2019РЕКОНСТРУКЦІЯ СПОРУД ОЧИСТКИ СТИЧНИХ КАНАЛІЗАЦІЙНИХ ВОДІБУДІВНИЦТВО ТЕХНОЛОГІЧНОЇ ЛІНІЇ ПО ОБРОБЦІТА УТИЛІЗАЦІЇ ОСАДІВ БОРТНИЦЬКОЇ СТАНЦІЇ АЕРАЦІЇ	4116310								2719760,594	2719760,594	
602400	Кошти, що передаються із загального фонду до бюджету розвитку (спеціального фонду)		X			X			X	2719760,594	2719760,594	
144186	2020РЕКОНСТРУКЦІЯ СПОРУД ОЧИСТКИ СТИЧНИХ КАНАЛІЗАЦІЙНИХ ВОДІБУДІВНИЦТВО ТЕХНОЛОГІЧНОЇ ЛІНІЇ ПО ОБРОБЦІТА УТИЛІЗАЦІЇ ОСАДІВ БОРТНИЦЬКОЇ СТАНЦІЇ АЕРАЦІЇ	4116310								2719760,594	2719760,594	
602400	Кошти, що передаються із загального фонду до бюджету розвитку (спеціального фонду)		X			X			X	2719760,594	2719760,594	
144186	2021РЕКОНСТРУКЦІЯ СПОРУД ОЧИСТКИ СТИЧНИХ КАНАЛІЗАЦІЙНИХ ВОДІБУДІВНИЦТВО ТЕХНОЛОГІЧНОЇ ЛІНІЇ ПО ОБРОБЦІТА УТИЛІЗАЦІЇ ОСАДІВ БОРТНИЦЬКОЇ СТАНЦІЇ АЕРАЦІЇ	4116310								2719760,594	2719760,594	
602400	Кошти, що передаються із загального фонду до бюджету розвитку (спеціального фонду)		X			X			X	2719760,594	2719760,594	
144186	2022РЕКОНСТРУКЦІЯ СПОРУД ОЧИСТКИ СТИЧНИХ КАНАЛІЗАЦІЙНИХ ВОДІБУДІВНИЦТВО ТЕХНОЛОГІЧНОЇ ЛІНІЇ ПО ОБРОБЦІТА УТИЛІЗАЦІЇ ОСАДІВ БОРТНИЦЬКОЇ СТАНЦІЇ АЕРАЦІЇ	4116310								2719760,594	2719760,594	
602400	Кошти, що передаються із загального фонду до бюджету розвитку (спеціального фонду)		X			X			X	2719760,594	2719760,594	
144186	2023РЕКОНСТРУКЦІЯ СПОРУД ОЧИСТКИ СТИЧНИХ КАНАЛІЗАЦІЙНИХ ВОДІБУДІВНИЦТВО ТЕХНОЛОГІЧНОЇ ЛІНІЇ ПО ОБРОБЦІТА УТИЛІЗАЦІЇ ОСАДІВ БОРТНИЦЬКОЇ СТАНЦІЇ АЕРАЦІЇ	4116310								2719760,594	2719760,594	
602400	Кошти, що передаються із загального фонду до бюджету розвитку (спеціального фонду)		X			X			X	2719760,594	2719760,594	

144186	2024РЕКОНСТРУКЦІЯ СПОРУД ОЧИСТКИ СТИЧНИХ КАНАЛІЗАЦІЙНИХ ВОДІБУДВНИЦТВО ТЕХНОЛОГІЧНОЇ ЛІНІЇ ПО ОБРОБЦІТА УТИЛІЗАЦІЇ ОСАДІВ БОРТНИЦЬКОЇ СТАНЦІЇ АЕРАЦІЇ	4116310								2719760,598	2719760,598	
602400	Кошти, що передаються із загального фонду до бюджету розвитку (спеціального фонду)		X			X			X	2719760,598	2719760,598	
175720	2017БУДІВНИЦТВО КОРПУСУ ДИТЯЧОГО ОЗДОРОВЧОГО КОМПЛЕКСУ "ДЖЕРЕЛО"	4116310		565,758	565,758		4934,000	4934,000		16500,242	16500,242	
602400	Кошти, що передаються із загального фонду до бюджету розвитку (спеціального фонду)		X	565,758	565,758	X	4934,000	4934,000	X	16500,242	16500,242	
175720	2018БУДІВНИЦТВО КОРПУСУ ДИТЯЧОГО ОЗДОРОВЧОГО КОМПЛЕКСУ "ДЖЕРЕЛО"	4116310								16500,242	16500,242	
602400	Кошти, що передаються із загального фонду до бюджету розвитку (спеціального фонду)		X			X			X	16500,242	16500,242	
144285	2017ПЕРЕКЛАДКА (ЗАМІНА) ГАЗОВИХ МЕРЕЖ, ЯКІЗНАХОДЯТЬСЯ В УМОВАХ ПІДВИЩЕНОЇ КОРОЗІЙНОЇ НЕБЕЗПЕКИ (ІЧЕРГА)	4116310		639,900	639,900		1000,000	1000,000		28606,500	28606,500	
602400	Кошти, що передаються із загального фонду до бюджету розвитку (спеціального фонду)		X	639,900	639,900	X	1000,000	1000,000	X	28606,500	28606,500	
144285	2018ПЕРЕКЛАДКА (ЗАМІНА) ГАЗОВИХ МЕРЕЖ, ЯКІЗНАХОДЯТЬСЯ В УМОВАХ ПІДВИЩЕНОЇ КОРОЗІЙНОЇ НЕБЕЗПЕКИ (ІЧЕРГА)	4116310								28606,500	28606,500	
602400	Кошти, що передаються із загального фонду до бюджету розвитку (спеціального фонду)		X			X			X	28606,500	28606,500	
175758	2017БУДІВНИЦТВО ТУАЛЕТУ НА БАЙКОВОМУ КЛАДОВИЩІНА ВУЛ. БАЙКОВІЙ, 1-5, 6 В М. КИЄВ І	4116310		64,920	64,920		1445,000	1445,000		0,980	0,980	
602400	Кошти, що передаються із загального фонду до бюджету розвитку (спеціального фонду)		X	64,920	64,920	X	1445,000	1445,000	X	0,980	0,980	
175758	2018БУДІВНИЦТВО ТУАЛЕТУ НА БАЙКОВОМУ КЛАДОВИЩІНА ВУЛ. БАЙКОВІЙ, 1-5, 6 В М. КИЄВ І	4116310								0,980	0,980	
602400	Кошти, що передаються із загального фонду до бюджету розвитку (спеціального фонду)		X			X			X	0,980	0,980	
176862	2017РЕКОНСТРУКЦІЯБУДІВНИЦТВО ПІШОХІДНО-ДОРОЖНЬОЇ МЕРЕЖ ІЗ БЛАГОУСТРОЄМ В ЧАСТИНІ СТВОРЕННЯ РЕКРЕАЦІЙНОГО МАРШРУТУ З УЛАШТУВАННЯМ МОСТОВИХ ПЕРЕХОДІВ У РАЙОНІ ОБОЛОНСЬКОЇ НАБЕРЕЖНОЇ, ПІВОСТРОВА СОБАЧЕ ГИРЛО ТА ОСТРОВА ОБОЛОНСЬКА КОСА	4116310					1200,000	1200,000		28800,000	28800,000	

602400	Кошти, що передаються із загального фонду до бюджету розвитку (спеціального фонду)		X			X	1200,000	1200,000	X	28800,000	28800,000	
176862	2018РЕКОНСТРУКЦІЯБУДІВНИЦТВО ПІШОХІДНО-ДОРОЖНЬОЇ МЕРЕЖ ІЗ БЛАГОУСТРОЄМ В ЧАСТИНІ СТВОРЕННЯ РЕКРЕАЦІЙНОГО МАРШРУТУ З УЛАШТУВАННЯМ МОСТОВИХ ПЕРЕХОДІВ У РАЙОНІ ОБОЛОНСЬКОЇ НАБЕРЕЖНОЇ, ПІВОСТРОВА СОБАЧЕ ГИРЛО ТА ОСТРОВА ОБОЛОНСЬКА КОСА	4116310								28800,000	28800,000	
602400	Кошти, що передаються із загального фонду до бюджету розвитку (спеціального фонду)		X			X			X	28800,000	28800,000	
175661	2017БУДІВНИЦТВО БЮВЕТНОГО КОМПЛЕКСУ НА ВУЛИЦІ ІВАНА КУДРІ, 37-39У ПЕЧЕРСЬКОМУ РАЙОНІ	4116310		98,994	98,994		2476,000	2476,000		58,906	58,906	
602400	Кошти, що передаються із загального фонду до бюджету розвитку (спеціального фонду)		X	98,994	98,994	X	2476,000	2476,000	X	58,906	58,906	
175662	2017БУДІВНИЦТВО АРТЕЗІАНСЬКОЇ СВЕРДЛОВИНИ МАЛОЇ ПРОДУКТИВНОСТІНА ВУЛИЦІ ОЛЕКСАНДРА САБУРОВА, 9/61 У ДЕСНЯНСЬКОМУ РАЙОНІ	4116310		49,492	49,492		1662,000	1662,000		109,408	109,408	
602400	Кошти, що передаються із загального фонду до бюджету розвитку (спеціального фонду)		X	49,492	49,492	X	1662,000	1662,000	X	109,408	109,408	
175658	2017БУДІВНИЦТВО АРТЕЗІАНСЬКОЇ СВЕРДЛОВИНИ МАЛОЇ ПРОДУКТИВНОСТІНА ВУЛИЦІ ТЕОДОРА ДРАЙЗЕРА, 32 У ДЕСНЯНСЬКОМУ РАЙОНІ	4116310		48,477	48,477		1729,800	1729,800		44,923	44,923	
602400	Кошти, що передаються із загального фонду до бюджету розвитку (спеціального фонду)		X	48,477	48,477	X	1729,800	1729,800	X	44,923	44,923	
175659	2017РЕКОНСТРУКЦІЯ ФОНТАНА "ВЕЛИКИЙ" НА МАЙДАНІ НЕЗАЛЕЖНОСТІ (ПАРНА СТОРОНА ВУЛ. ХРЕЩАТИК)	4116310		94,802	94,802		19340,000	19340,000		554,298	554,298	
602400	Кошти, що передаються із загального фонду до бюджету розвитку (спеціального фонду)		X	94,802	94,802	X	19340,000	19340,000	X	554,298	554,298	
188648	2017РЕКОНСТРУКЦІЯ ФОНТАНІВ "МАЛІ"НА МАЙДАНІНЕЗАЛЕЖНОСТІ (ПАРНА СТОРОНА ВУЛ. ХРЕЩАТИК)	4116310		94,187	94,187		12114,000	12114,000		412,113	412,113	
602400	Кошти, що передаються із загального фонду до бюджету розвитку (спеціального фонду)		X	94,187	94,187	X	12114,000	12114,000	X	412,113	412,113	

175655	2017 175655 "РЕКОНСТРУКЦІЯ КАНАЛІЗАЦІЙНОГО КОЛЕКТОРА Д=1500-2000 ММ ПО ВУЛ.БОРЩАГІВСЬКИЙ, В ЧАСТИНІ ЙОГО САНАЦІЇ ВІД КК-6 ДО КК-26/7А (КАМЕРА В РАЙОНІ ПОВІТРОФЛОТСЬКОГО МОСТУ) В СОЛОМ'ЯНСЬКОМУ РАЙОНІ М. КИСВА"	4116310					20000,000	20000,000		55928,900	55928,900	
602400	Кошти, що передаються із загального фонду до бюджету розвитку (спеціального фонду)		X				20000,000	20000,000	X	55928,900	55928,900	
175655	2018 175655 "РЕКОНСТРУКЦІЯ КАНАЛІЗАЦІЙНОГО КОЛЕКТОРА Д=1500-2000 ММ ПО ВУЛ.БОРЩАГІВСЬКИЙ, В ЧАСТИНІ ЙОГО САНАЦІЇ ВІД КК-6 ДО КК-26/7А (КАМЕРА В РАЙОНІ ПОВІТРОФЛОТСЬКОГО МОСТУ) В СОЛОМ'ЯНСЬКОМУ РАЙОНІ М. КИСВА"	4116310								55928,900	55928,900	
602400	Кошти, що передаються із загального фонду до бюджету розвитку (спеціального фонду)		X						X	55928,900	55928,900	
146860	2017РЕКОНСТРУКЦІЯ ДЮКЕРНИХ ПЕРЕХОДІВ ЧЕРЕЗ Р.ДНІПРО	4116310		6421,560	6421,560		50,000	50,000		978964,240	978964,240	
602400	Кошти, що передаються із загального фонду до бюджету розвитку (спеціального фонду)		X	6421,560	6421,560	X	50,000	50,000	X	978964,240	978964,240	
146860	2018РЕКОНСТРУКЦІЯ ДЮКЕРНИХ ПЕРЕХОДІВ ЧЕРЕЗ Р.ДНІПРО	4116310								200000,000	200000,000	
602400	Кошти, що передаються із загального фонду до бюджету розвитку (спеціального фонду)		X			X			X	200000,000	200000,000	
146860	2019РЕКОНСТРУКЦІЯ ДЮКЕРНИХ ПЕРЕХОДІВ ЧЕРЕЗ Р.ДНІПРО	4116310								240000,000	240000,000	
602400	Кошти, що передаються із загального фонду до бюджету розвитку (спеціального фонду)		X			X			X	240000,000	240000,000	
146860	2020РЕКОНСТРУКЦІЯ ДЮКЕРНИХ ПЕРЕХОДІВ ЧЕРЕЗ Р.ДНІПРО	4116310								250000,000	250000,000	
602400	Кошти, що передаються із загального фонду до бюджету розвитку (спеціального фонду)		X			X			X	250000,000	250000,000	
146860	2021РЕКОНСТРУКЦІЯ ДЮКЕРНИХ ПЕРЕХОДІВ ЧЕРЕЗ Р.ДНІПРО	4116310								288964,178	288964,178	
602400	Кошти, що передаються із загального фонду до бюджету розвитку (спеціального фонду)		X			X			X	288964,178	288964,178	
173200	2017РЕКОНСТРУКЦІЯ ЧОКОЛІВСЬКОГО КОМУНІКАЦІЙНОГО КОЛЕКТОРА ТА ПРОКЛАДЕНИХ У НЬОМУ ВОДОПРОВІДНИХ ТЕПЛОВИХ МЕРЕЖ	4116310		4000,000	4000,000		4900,000	4900,000		91100,000	91100,000	
602400	Кошти, що передаються із загального фонду до бюджету розвитку (спеціального фонду)		X	4000,000	4000,000	X	4900,000	4900,000	X	91100,000	91100,000	

173200	2018РЕКОНСТРУКЦІЯ ЧОКОЛІВСЬКОГО КОМУНІКАЦІЙНОГО КОЛЕКТОРА ТА ПРОКЛАДЕНИХ У НЬОМУ ВОДОПРОВІДНИХІ ТЕПЛОВИХ МЕРЕЖ	4116310								91100,000	91100,000	
602400	Кошти, що передаються із загального фонду до бюджету розвитку (спеціального фонду)		X			X			X	91100,000	91100,000	
173991	2017БУДІВНИЦТВО ТЕПЛОВИХ МЕРЕЖ ДЛЯ ПРИЄДНАННЯ ДО ЦЕНТРАЛІЗОВАНИХ ТЕПЛОВИХ МЕРЕЖ ПАТ "КІВЕНЕРГО" ЖИТЛОВИХ БУДИНКІВ №26, 28 НА ВУЛ. ЧИСТЯКІВСЬКА	4116310		2628,031	2628,031		6795,800	6795,800		4999,969	4999,969	
602400	Кошти, що передаються із загального фонду до бюджету розвитку (спеціального фонду)		X	2628,031	2628,031	X	6795,800	6795,800	X	4999,969	4999,969	
173991	2018БУДІВНИЦТВО ТЕПЛОВИХ МЕРЕЖ ДЛЯ ПРИЄДНАННЯ ДО ЦЕНТРАЛІЗОВАНИХ ТЕПЛОВИХ МЕРЕЖ ПАТ "КІВЕНЕРГО" ЖИТЛОВИХ БУДИНКІВ №26, 28 НА ВУЛ. ЧИСТЯКІВСЬКА	4116310								4999,969	4999,969	
602400	Кошти, що передаються із загального фонду до бюджету розвитку (спеціального фонду)		X			X			X	4999,969	4999,969	
173992	2017РЕКОНСТРУКЦІЯ ТЕПЛОВИХ МЕРЕЖ (ПЕРЕПІДКЛЮЧЕННЯ СПОЖИВАЧІВ ВІД КОТЕЛЬНІДП "ГРУПОВА КОТЕЛЬНЯ УМД ТА ГЗ МВС УКРАЇНИ В КІВСЬКІЙ ОБЛАСТІ" ДО ТЕПЛОМАГІСТРАЛІ №6СТ-1 "КІВЕНЕРГО") В ШЕВЧЕНКІВСЬКОМУ РАЙОНІ М.КИЄВА	4116310		8186,700	8186,700		300,000	300,000		4594,500	4594,500	
602400	Кошти, що передаються із загального фонду до бюджету розвитку (спеціального фонду)		X	8186,700	8186,700	X	300,000	300,000	X	4594,500	4594,500	
173992	2018РЕКОНСТРУКЦІЯ ТЕПЛОВИХ МЕРЕЖ (ПЕРЕПІДКЛЮЧЕННЯ СПОЖИВАЧІВ ВІД КОТЕЛЬНІДП "ГРУПОВА КОТЕЛЬНЯ УМД ТА ГЗ МВС УКРАЇНИ В КІВСЬКІЙ ОБЛАСТІ" ДО ТЕПЛОМАГІСТРАЛІ №6СТ-1 "КІВЕНЕРГО") В ШЕВЧЕНКІВСЬКОМУ РАЙОНІ М.КИЄВА	4116310								4594,500	4594,500	
602400	Кошти, що передаються із загального фонду до бюджету розвитку (спеціального фонду)		X			X			X	4594,500	4594,500	
148178	2017РЕКОНСТРУКЦІЯ СПОРУД ПЕРШОЇ ЧЕРГИ БОРТНИЦЬКОЇ СТАНЦІЇ АЕРАЦІЇ НА ВУЛ.КОЛЕКТОРНІЙ, 1-А В ДАРНИЦЬКОМУ РАЙОНІМ.КИЄВАІ ЧЕРГА БУДІВНИЦТВА. НАСОСНА СТАНЦІЯ ПЕРШОГО ПІДЙОМУ	4116310		9045,916	9045,916		638,800	638,800		578748,300	578748,300	



602400	Кошти, що передаються із загального фонду до бюджету розвитку (спеціального фонду)		X	9045,916	9045,916	X	638,800	638,800	X	578748,300	578748,300	При розрахунку прогнозу враховано касові видатки: власні кошти - 78,684 тис. грн.
148178	2018РЕКОНСТРУКЦІЯ СПОРУД ПЕРШОЇ ЧЕРГИ БОРТНИЦЬКОЇ СТАНЦІЇ АЕРАЦІЇ НА ВУЛ.КОЛЕКТОРНІЙ, 1-А В ДАРНИЦЬКОМУ РАЙОНІМ.КИЄВАІ ЧЕРГА БУДІВНИЦТВА. НАСОСНА СТАНЦІЯ ПЕРШОГО ПІДЙОМУ	4116310								144687,000	144687,000	
602400	Кошти, що передаються із загального фонду до бюджету розвитку (спеціального фонду)		X			X			X	144687,000	144687,000	
148178	2019РЕКОНСТРУКЦІЯ СПОРУД ПЕРШОЇ ЧЕРГИ БОРТНИЦЬКОЇ СТАНЦІЇ АЕРАЦІЇ НА ВУЛ.КОЛЕКТОРНІЙ, 1-А В ДАРНИЦЬКОМУ РАЙОНІМ.КИЄВАІ ЧЕРГА БУДІВНИЦТВА. НАСОСНА СТАНЦІЯ ПЕРШОГО ПІДЙОМУ	4116310								144687,000	144687,000	
602400	Кошти, що передаються із загального фонду до бюджету розвитку (спеціального фонду)		X			X			X	144687,000	144687,000	
148178	2020РЕКОНСТРУКЦІЯ СПОРУД ПЕРШОЇ ЧЕРГИ БОРТНИЦЬКОЇ СТАНЦІЇ АЕРАЦІЇ НА ВУЛ.КОЛЕКТОРНІЙ, 1-А В ДАРНИЦЬКОМУ РАЙОНІМ.КИЄВАІ ЧЕРГА БУДІВНИЦТВА. НАСОСНА СТАНЦІЯ ПЕРШОГО ПІДЙОМУ	4116310								144687,000	144687,000	
602400	Кошти, що передаються із загального фонду до бюджету розвитку (спеціального фонду)		X			X			X	144687,000	144687,000	
148178	2021РЕКОНСТРУКЦІЯ СПОРУД ПЕРШОЇ ЧЕРГИ БОРТНИЦЬКОЇ СТАНЦІЇ АЕРАЦІЇ НА ВУЛ.КОЛЕКТОРНІЙ, 1-А В ДАРНИЦЬКОМУ РАЙОНІМ.КИЄВАІ ЧЕРГА БУДІВНИЦТВА. НАСОСНА СТАНЦІЯ ПЕРШОГО ПІДЙОМУ	4116310								144687,300	144687,300	
602400	Кошти, що передаються із загального фонду до бюджету розвитку (спеціального фонду)		X			X			X	144687,300	144687,300	
145673	2017БУДІВНИЦТВОІІЧЕРГИ ПІВДЕННОГО КЛАДОВИЩА, С.ВІТА-ПОШТОВА, КИЄВО-СВЯТОШИНСЬКИЙ РАЙОН	4116310		148,900	148,900		400,000	400,000		22251,100	22251,100	
602400	Кошти, що передаються із загального фонду до бюджету розвитку (спеціального фонду)		X	148,900	148,900	X	400,000	400,000	X	22251,100	22251,100	При розрахунку прогнозу враховано касові видатки власних коштів: 0,02 тис. грн
145673	2018БУДІВНИЦТВОІІЧЕРГИ ПІВДЕННОГО КЛАДОВИЩА, С.ВІТА-ПОШТОВА, КИЄВО-СВЯТОШИНСЬКИЙ РАЙОН	4116310								11125,550	11125,550	

602400	Кошти, що передаються із загального фонду до бюджету розвитку (спеціального фонду)		X			X			X	11125,550	11125,550	
145673	<b>2019БУДІВНИЦТВОІІЧЕРГИ ПІВДЕННОГО КЛАДОВИЩА, С.ВІТА-ПОШТОВА, КИЄВО-СВЯТОШИНСЬКИЙ РАЙОН</b>	<b>4116310</b>								<b>11125,550</b>	<b>11125,550</b>	
602400	Кошти, що передаються із загального фонду до бюджету розвитку (спеціального фонду)		X			X			X	11125,550	11125,550	
150037	<b>2017ТЕХНІЧНЕ ПЕРЕОСНАЩЕННЯ ФІЛІАЛУ "ЗАВОД "ЕНЕРГІЯ" КИЇВЕНЕРГО" ПАТ "КИЇВЕНЕРГО" НА ВУЛ. КОЛЕКТОРНИЙ, 44 У ДАРНИЦЬКОМУ РАЙОНІМ. КИЄВА В ЧАСТИНІСИСТЕМИ ОЧИЩЕННЯ ДИМОВИХ ГАЗІВ</b>	<b>4116310</b>		1124,827	1124,827		4200,000	4200,000		<b>494675,173</b>	<b>494675,173</b>	
602400	Кошти, що передаються із загального фонду до бюджету розвитку (спеціального фонду)		X	1124,827	1124,827	X	4200,000	4200,000	X	494675,173	494675,173	
150037	<b>2018ТЕХНІЧНЕ ПЕРЕОСНАЩЕННЯ ФІЛІАЛУ "ЗАВОД "ЕНЕРГІЯ" КИЇВЕНЕРГО" ПАТ "КИЇВЕНЕРГО" НА ВУЛ. КОЛЕКТОРНИЙ, 44 У ДАРНИЦЬКОМУ РАЙОНІМ. КИЄВА В ЧАСТИНІСИСТЕМИ ОЧИЩЕННЯ ДИМОВИХ ГАЗІВ</b>	<b>4116310</b>								<b>164891,724</b>	<b>164891,724</b>	
602400	Кошти, що передаються із загального фонду до бюджету розвитку (спеціального фонду)		X			X			X	164891,724	164891,724	
150037	<b>2019ТЕХНІЧНЕ ПЕРЕОСНАЩЕННЯ ФІЛІАЛУ "ЗАВОД "ЕНЕРГІЯ" КИЇВЕНЕРГО" ПАТ "КИЇВЕНЕРГО" НА ВУЛ. КОЛЕКТОРНИЙ, 44 У ДАРНИЦЬКОМУ РАЙОНІМ. КИЄВА В ЧАСТИНІСИСТЕМИ ОЧИЩЕННЯ ДИМОВИХ ГАЗІВ</b>	<b>4116310</b>								<b>164891,724</b>	<b>164891,724</b>	
602400	Кошти, що передаються із загального фонду до бюджету розвитку (спеціального фонду)		X			X			X	164891,724	164891,724	
150037	<b>2020ТЕХНІЧНЕ ПЕРЕОСНАЩЕННЯ ФІЛІАЛУ "ЗАВОД "ЕНЕРГІЯ" КИЇВЕНЕРГО" ПАТ "КИЇВЕНЕРГО" НА ВУЛ. КОЛЕКТОРНИЙ, 44 У ДАРНИЦЬКОМУ РАЙОНІМ. КИЄВА В ЧАСТИНІСИСТЕМИ ОЧИЩЕННЯ ДИМОВИХ ГАЗІВ</b>	<b>4116310</b>								<b>164891,725</b>	<b>164891,725</b>	
602400	Кошти, що передаються із загального фонду до бюджету розвитку (спеціального фонду)		X			X			X	164891,725	164891,725	
188973	<b>2017БУДІВНИЦТВО СМІТТЄПЕРЕРОБНОГО ЗАВОДУ У ДЕСНЯНСЬКОМУ РАЙОНІ</b>	<b>4116310</b>					<b>2600,000</b>	<b>2600,000</b>		<b>372400,000</b>	<b>372400,000</b>	
602400	Кошти, що передаються із загального фонду до бюджету розвитку (спеціального фонду)		X			X	2600,000	2600,000	X	372400,000	372400,000	

188973	2018БУДІВНИЦТВО СМІТЄПЕРЕРОБНОГО ЗАВОДУ У ДЕСНЯНСЬКОМУ РАЙОНІ	4116310								124,133	124,133	
602400	Кошти, що передаються із загального фонду до бюджету розвитку (спеціального фонду)		X			X			X	124,133	124,133	
188973	2019БУДІВНИЦТВО СМІТЄПЕРЕРОБНОГО ЗАВОДУ У ДЕСНЯНСЬКОМУ РАЙОНІ	4116310								124,133	124,133	
602400	Кошти, що передаються із загального фонду до бюджету розвитку (спеціального фонду)		X			X			X	124,133	124,133	
188973	2020БУДІВНИЦТВО СМІТЄПЕРЕРОБНОГО ЗАВОДУ У ДЕСНЯНСЬКОМУ РАЙОНІ	4116310								124,134	124,134	
602400	Кошти, що передаються із загального фонду до бюджету розвитку (спеціального фонду)		X			X			X	124,134	124,134	
142202	2017РЕКОНСТРУКЦІЯ ТА ТЕХНІЧНЕ ПЕРЕОСНАЩЕННЯ ПОЛІГОНУ ТВЕРДИХ ПОБУТОВИХ ВІДХОДІВН 5 В С.ПІДГІРЦІОБУХІВСЬКОГО РАЙОНУ КИЇВСЬКОЇ ОБЛАСТІ	4116310		20044,853	20044,853		1000,000	1000,000		40864,447	40864,447	
602400	Кошти, що передаються із загального фонду до бюджету розвитку (спеціального фонду)		X	20044,853	20044,853	X	1000,000	1000,000	X	40864,447	40864,447	До загальної суми касових видатків включено КасВид КП Київспецтранс по даному об'єкту - 1946,196 тис. грн
142202	2018РЕКОНСТРУКЦІЯ ТА ТЕХНІЧНЕ ПЕРЕОСНАЩЕННЯ ПОЛІГОНУ ТВЕРДИХ ПОБУТОВИХ ВІДХОДІВН 5 В С.ПІДГІРЦІОБУХІВСЬКОГО РАЙОНУ КИЇВСЬКОЇ ОБЛАСТІ	4116310								20000,000	20000,000	
602400	Кошти, що передаються із загального фонду до бюджету розвитку (спеціального фонду)		X			X			X	20000,000	20000,000	
142202	2019РЕКОНСТРУКЦІЯ ТА ТЕХНІЧНЕ ПЕРЕОСНАЩЕННЯ ПОЛІГОНУ ТВЕРДИХ ПОБУТОВИХ ВІДХОДІВН 5 В С.ПІДГІРЦІОБУХІВСЬКОГО РАЙОНУ КИЇВСЬКОЇ ОБЛАСТІ	4116310								20864,447	20864,447	
602400	Кошти, що передаються із загального фонду до бюджету розвитку (спеціального фонду)		X			X			X	20864,447	20864,447	
146685	2017ПЕРША ЧЕРГА БУДІВНИЦТВА СПОРУД АРТЕЗІАНСЬКОГО ВОДОПОСТАЧАННЯ ЖИТЛОВОГО МАСИВУ ОСОКОРКИ ПІВНІЧНІТА ВОДОПРОВІДНОЇ МАГІСТРАЛІ ПО ПРОСПЕКТУ П.ГРИГОРЕНКА У ДАРНИЦЬКОМУ РАЙОНІ	4116310		62206,186	62206,186		1000,000	1000,000		4176,351	4176,351	
602400	Кошти, що передаються із загального фонду до бюджету розвитку (спеціального фонду)		X	62206,186	62206,186	X	1000,000	1000,000	X	4176,351	4176,351	Всього касові видатки складають 90450,249 тис. грн., у тому числі: бюджет розвитку - 62206,186 тис. грн., державний бюджет - 28244,063 тис. грн.

146685	2018 ПЕРША ЧЕРГА БУДІВНИЦТВА СПОРУД АРТЕЗІАНСЬКОГО ВОДОПОСТАЧАННЯ ЖИТЛОВОГО МАСИВУ ОСОКОРКИ ПІВНІЧНИТА ВОДОПРОВІДНОЇ МАГІСТРАЛІ ПО ПРОСПЕКТУ П.ГРИГОРЕНКА У ДАРНИЦЬКОМУ РАЙОНІ	4116310								4176,351	4176,351	
602400	Кошти, що передаються із загального фонду до бюджету розвитку (спеціального фонду)		X			X			X	4176,351	4176,351	
149699	2017 РЕКОНСТРУКЦІЯ ДАМБ МУЛОВИХ ПОЛІВ № 1 ТА № 2 БОРТНИЦЬКОЇ СТАНЦІЇ АЕРАЦІЇ	4116310		181017,418	181017,418		2000,000	2000,000		451231,782	451231,782	
602400	Кошти, що передаються із загального фонду до бюджету розвитку (спеціального фонду)		X	181017,418	181017,418	X	2000,000	2000,000	X	451231,782	451231,782	До касових видатків включено КасВид ДЖКІ по даному об'єкту - 180 238,973 тис. грн.
149699	2018 РЕКОНСТРУКЦІЯ ДАМБ МУЛОВИХ ПОЛІВ № 1 ТА № 2 БОРТНИЦЬКОЇ СТАНЦІЇ АЕРАЦІЇ	4116310								20000,000	20000,000	
602400	Кошти, що передаються із загального фонду до бюджету розвитку (спеціального фонду)		X			X			X	20000,000	20000,000	
149699	2019 РЕКОНСТРУКЦІЯ ДАМБ МУЛОВИХ ПОЛІВ № 1 ТА № 2 БОРТНИЦЬКОЇ СТАНЦІЇ АЕРАЦІЇ	4116310								210615,900	210615,900	
602400	Кошти, що передаються із загального фонду до бюджету розвитку (спеціального фонду)		X			X			X	210615,900	210615,900	
149699	2020 РЕКОНСТРУКЦІЯ ДАМБ МУЛОВИХ ПОЛІВ № 1 ТА № 2 БОРТНИЦЬКОЇ СТАНЦІЇ АЕРАЦІЇ	4116310								220615,882	220615,882	
602400	Кошти, що передаються із загального фонду до бюджету розвитку (спеціального фонду)		X			X			X	220615,882	220615,882	
148334	2017 РЕКОНСТРУКЦІЯ ТЕПЛОВИХ ПУНКТИВ ЖИТЛОВИХ БУДИНКІВ, ТЕПЛОЗАБЕЗПЕЧЕННЯ ЯКИХ ЗДІЙСНЮЄТЬСЯ В ІД КОТЕЛЬНИНА ВУЛ. КОТЕЛЬНИКОВА, 7/13 З ПРОКЛАДАННЯМ ІНЖЕНЕРНИХ МЕРЕЖ	4116310		242,892	242,892		800,000	800,000		15557,108	15557,108	
602400	Кошти, що передаються із загального фонду до бюджету розвитку (спеціального фонду)		X	242,892	242,892	X	800,000	800,000	X	15557,108	15557,108	
148334	2018 РЕКОНСТРУКЦІЯ ТЕПЛОВИХ ПУНКТИВ ЖИТЛОВИХ БУДИНКІВ, ТЕПЛОЗАБЕЗПЕЧЕННЯ ЯКИХ ЗДІЙСНЮЄТЬСЯ В ІД КОТЕЛЬНИНА ВУЛ. КОТЕЛЬНИКОВА, 7/13 З ПРОКЛАДАННЯМ ІНЖЕНЕРНИХ МЕРЕЖ	4116310								15557,108	15557,108	
602400	Кошти, що передаються із загального фонду до бюджету розвитку (спеціального фонду)		X			X			X	15557,108	15557,108	

149022	2017ПРОТИЗСУВНІРОБОТИ НА СХИЛІОЗЕРА ГЛИНКА В РАЙОНІ ПРОВУЛКУ АКАДЕМІКА ФІЛАТОВА У ПЕЧЕРСЬКОМУ РАЙОНІ	4116310		2767,670	2767,670		38229,600	38229,600		45145,230	45145,230	
602400	Кошти, що передаються із загального фонду до бюджету розвитку (спеціального фонду)		X	2767,670	2767,670	X	38229,600	38229,600	X	45145,230	45145,230	
149022	2018ПРОТИЗСУВНІРОБОТИ НА СХИЛІОЗЕРА ГЛИНКА В РАЙОНІ ПРОВУЛКУ АКАДЕМІКА ФІЛАТОВА У ПЕЧЕРСЬКОМУ РАЙОНІ	4116310								45145,230	45145,230	
602400	Кошти, що передаються із загального фонду до бюджету розвитку (спеціального фонду)		X			X			X	45145,230	45145,230	
146815	2017ПРОТИАВАРІЙНІРОБОТИІЗ УКРІПЛЕННЯ ЗСУВОНЕБЕЗПЕЧНОГО СХИЛУ СОВСЬКОЇ БАЛКИ Б ІЛЯ ВУЛ.ПЕТРА РАДЧЕНКА У СОЛОМ'ЯНСЬКОМУ РАЙОНІ	4116310		20533,749	20533,749		5500,000	5500,000		6494,951	6494,951	
602400	Кошти, що передаються із загального фонду до бюджету розвитку (спеціального фонду)		X	20533,749	20533,749	X	5500,000	5500,000	X	6494,951	6494,951	Сума касових видатків за період, коли замовником робіт було визначено ВАТ "СУППР" становить 1166,278тис. грн, що враховано в загальній сумі КасВид.
146815	2018ПРОТИАВАРІЙНІРОБОТИІЗ УКРІПЛЕННЯ ЗСУВОНЕБЕЗПЕЧНОГО СХИЛУ СОВСЬКОЇ БАЛКИ Б ІЛЯ ВУЛ.ПЕТРА РАДЧЕНКА У СОЛОМ'ЯНСЬКОМУ РАЙОНІ	4116310								6494,951	6494,951	
602400	Кошти, що передаються із загального фонду до бюджету розвитку (спеціального фонду)		X			X			X	6494,951	6494,951	
143353	2017УКРІПЛЕННЯ СХИЛУ БІЛЯ БУДІВЛІНА ВУЛ. НИЖНЬОЮРКІВСЬКІЙ, 53 У ПОДІЛЬСЬКОМУ РАЙОНІ	4116310		13771,844	13771,844		8684,100	8684,100		3188,156	3188,156	
602400	Кошти, що передаються із загального фонду до бюджету розвитку (спеціального фонду)		X	13771,844	13771,844	X	8684,100	8684,100	X	3188,156	3188,156	Сума касових видатків за період, коли замовником робіт було визначено ВАТ "СУППР" становить 10756,306тис. грн, що враховано в загальній сумі КасВид.
143353	2018УКРІПЛЕННЯ СХИЛУ БІЛЯ БУДІВЛІНА ВУЛ. НИЖНЬОЮРКІВСЬКІЙ, 53 У ПОДІЛЬСЬКОМУ РАЙОНІ	4116310								3188,156	3188,156	
602400	Кошти, що передаються із загального фонду до бюджету розвитку (спеціального фонду)		X			X			X	3188,156	3188,156	
143349	2017КОМПЛЕКС ПРОТИЗСУВНИХ ЗАХОДІВ ДЛЯ УКРІПЛЕННЯ ДНІПРОВСЬКОГО СХИЛУ БІЛЯ ПІШОХІДНОГО МОСТУ (2 ЗСУВНИЙ ЦИРК) У ПЕЧЕРСЬКОМУ РАЙОНІ М.КИЄВА	4116310		11115,081	11115,081		1000,000	1000,000		4879,119	4879,119	

602400	Кошти, що передаються із загального фонду до бюджету розвитку (спеціального фонду)		X	11115,081	11115,081	X	1000,000	1000,000	X	4879,119	4879,119	Сума касових видатків за період, коли замовником робіт було визначено ВАТ "СУППР" становить 11060,2тис. грн, що враховано в загальній сумі КасВид.
143349	<b>2018КОМПЛЕКС ПРОТИЗСУВНИХ ЗАХОДІВ ДЛЯ УКРІПЛЕННЯ ДНІПРОВСЬКОГО СХИЛУ БІЛЯ ПІШОХІДНОГО МОСТУ (2 ЗСУВНИЙ ЦИРК) У ПЕЧЕРСЬКОМУ РАЙОНІ М.КИЄВА</b>	<b>4116310</b>								<b>4879,119</b>	<b>4879,119</b>	
602400	Кошти, що передаються із загального фонду до бюджету розвитку (спеціального фонду)		X			X			X	4879,119	4879,119	
149720	<b>2017ПРОТИЗСУВНІРОБОТИ НА СХИЛІБАТИЄВОЇ ГОРИ НА РОЗІ ВУЛИЦЬ ЛОКОМОТИВНОЇ ТА КРАСНОДОНСЬКОЇ</b>	<b>4116310</b>		<b>1006,280</b>	<b>1006,280</b>		<b>5000,000</b>	<b>5000,000</b>		<b>9028,320</b>	<b>9028,320</b>	
602400	Кошти, що передаються із загального фонду до бюджету розвитку (спеціального фонду)		X	1006,280	1006,280	X	5000,000	5000,000	X	9028,320	9028,320	
149720	<b>2018ПРОТИЗСУВНІРОБОТИ НА СХИЛІБАТИЄВОЇ ГОРИ НА РОЗІ ВУЛИЦЬ ЛОКОМОТИВНОЇ ТА КРАСНОДОНСЬКОЇ</b>	<b>4116310</b>								<b>9028,320</b>	<b>9028,320</b>	
602400	Кошти, що передаються із загального фонду до бюджету розвитку (спеціального фонду)		X			X			X	9028,320	9028,320	
149722	<b>2017ПРОТИЗСУВНІРОБОТИ НА СХИЛІБАТИЄВОЇ ГОРИ НА РОЗІ ВУЛИЦЬ ПРОВІДНИЦЬКОЇ ТА РАДІСНОЇ</b>	<b>4116310</b>		<b>961,721</b>	<b>961,721</b>		<b>2000,000</b>	<b>2000,000</b>		<b>33138,279</b>	<b>33138,279</b>	
602400	Кошти, що передаються із загального фонду до бюджету розвитку (спеціального фонду)		X	961,721	961,721	X	2000,000	2000,000	X	33138,279	33138,279	
149722	<b>2018ПРОТИЗСУВНІРОБОТИ НА СХИЛІБАТИЄВОЇ ГОРИ НА РОЗІ ВУЛИЦЬ ПРОВІДНИЦЬКОЇ ТА РАДІСНОЇ</b>	<b>4116310</b>								<b>33138,279</b>	<b>33138,279</b>	
602400	Кошти, що передаються із загального фонду до бюджету розвитку (спеціального фонду)		X			X			X	33138,279	33138,279	
148259	<b>2017ПРОТИАВАРІЙНІРОБОТИ З ВЛАШТУВАННЯМ ПІДПІРНИХ СТІНОК МІЖ БУДИНКАМИ № 5/1-А НА ВУЛ. ТРЬОХСВЯТИТЕЛЬСЬКІЙ ТА № 10 НА ВУЛ. КОСТЬОЛЬНІЙ У ШЕВЧЕНКІВСЬКОМУ РАЙОНІ</b>	<b>4116310</b>		<b>438,452</b>	<b>438,452</b>		<b>999,500</b>	<b>999,500</b>		<b>2562,048</b>	<b>2562,048</b>	
602400	Кошти, що передаються із загального фонду до бюджету розвитку (спеціального фонду)		X	438,452	438,452	X	999,500	999,500	X	2562,048	2562,048	Сума касових видатків за період, коли замовником робіт було визначено ВАТ "СУППР" становить 295,0 тис. грн, що враховано в загальній сумі КасВид.

148259	2018ПРОТИАВАРІЙНІРОБОТИ З ВЛАШТУВАННЯМ ПІДПІРНИХ СТІНОК МІЖ БУДИНКАМИ № 5/1-А НА ВУЛ. ТРЬОХСВЯТИТЕЛЬСЬКІЙ ТА № 10 НА ВУЛ. КОСТЬОЛЬНІЙ У ШЕВЧЕНКІВСЬКОМУ РАЙОНІ	4116310								2562,048	2562,048	
602400	Кошти, що передаються із загального фонду до бюджету розвитку (спеціального фонду)		X				X		X	2562,048	2562,048	
149723	2017ПРОТИАВАРІЙНІРОБОТИ НА СХИЛІБІЛЯ САДИБ №№ 22, 24, 26 НА ВУЛ. АДМІРАЛА УШАКОВА У ГОЛОСІВСЬКОМУ РАЙОНІ	4116310		245,039	245,039			710,500	710,500	11501,161	11501,161	
602400	Кошти, що передаються із загального фонду до бюджету розвитку (спеціального фонду)		X	245,039	245,039		X	710,500	710,500	11501,161	11501,161	
149723	2018ПРОТИАВАРІЙНІРОБОТИ НА СХИЛІБІЛЯ САДИБ №№ 22, 24, 26 НА ВУЛ. АДМІРАЛА УШАКОВА У ГОЛОСІВСЬКОМУ РАЙОНІ	4116310								11501,161	11501,161	
602400	Кошти, що передаються із загального фонду до бюджету розвитку (спеціального фонду)		X				X			11501,161	11501,161	
149718	2017ПРОТИЗСУВНІРОБОТИ НА СХИЛАХ ОЗЕРА БІЛЯ САДИБИ № 7 УЧБОВОГО ПРОВУЛКУ У ГОЛОСІВСЬКОМУ РАЙОНІ	4116310		368,952	368,952			279,400	279,400	9216,148	9216,148	
602400	Кошти, що передаються із загального фонду до бюджету розвитку (спеціального фонду)		X	368,952	368,952		X	279,400	279,400	9216,148	9216,148	
149718	2018ПРОТИЗСУВНІРОБОТИ НА СХИЛАХ ОЗЕРА БІЛЯ САДИБИ № 7 УЧБОВОГО ПРОВУЛКУ У ГОЛОСІВСЬКОМУ РАЙОНІ	4116310								9216,148	9216,148	
602400	Кошти, що передаються із загального фонду до бюджету розвитку (спеціального фонду)		X				X			9216,148	9216,148	
149721	2017ПРОТИЗСУВНІРОБОТИ НА СХИЛАХ МИШОЛОВСЬКОЇ БАЛКИ БІЛЯ САДИБИ № 154 НА ВУЛ. АКАДЕМІКА КАЩЕНКА У ГОЛОСІВСЬКОМУ РАЙОНІ	4116310		337,958	337,958			1100,200	1100,200	6160,042	6160,042	
602400	Кошти, що передаються із загального фонду до бюджету розвитку (спеціального фонду)		X	337,958	337,958		X	1100,200	1100,200	6160,042	6160,042	
149721	2018ПРОТИЗСУВНІРОБОТИ НА СХИЛАХ МИШОЛОВСЬКОЇ БАЛКИ БІЛЯ САДИБИ № 154 НА ВУЛ. АКАДЕМІКА КАЩЕНКА У ГОЛОСІВСЬКОМУ РАЙОНІ	4116310								6160,042	6160,042	
602400	Кошти, що передаються із загального фонду до бюджету розвитку (спеціального фонду)		X				X			6160,042	6160,042	

180994	2017ВСТАНОВЛЕННЯ ІНДИВІДУАЛЬНИХ ТЕПЛОВИХ ПУНКТИВ В ЗАКЛАДАХ БЮДЖЕТНОЇ СФЕРИ ТА ОБ'ЄКТАХ КОМУНАЛЬНОЇ ВЛАСНОСТІ (ПЕРЕЛІК ОБ'ЄКТІВ ВИЗНАЧАЄТЬСЯ РОЗПОРЯДЖЕННЯМ КИЇВСЬКОЇ МІСЬКОЇ ДЕРЖАВНОЇ АДМІНІСТРАЦІЇ)	4116310					5000,000	5000,000		4375,000	4375,000	
602400	Кошти, що передаються із загального фонду до бюджету розвитку (спеціального фонду)		X				5000,000	5000,000	X	4375,000	4375,000	
180994	2018ВСТАНОВЛЕННЯ ІНДИВІДУАЛЬНИХ ТЕПЛОВИХ ПУНКТИВ В ЗАКЛАДАХ БЮДЖЕТНОЇ СФЕРИ ТА ОБ'ЄКТАХ КОМУНАЛЬНОЇ ВЛАСНОСТІ (ПЕРЕЛІК ОБ'ЄКТІВ ВИЗНАЧАЄТЬСЯ РОЗПОРЯДЖЕННЯМ КИЇВСЬКОЇ МІСЬКОЇ ДЕРЖАВНОЇ АДМІНІСТРАЦІЇ)	4116310								4375,000	4375,000	
602400	Кошти, що передаються із загального фонду до бюджету розвитку (спеціального фонду)		X						X	4375,000	4375,000	
185757	2017ОСНАЩЕННЯІНЖЕНЕРНИХ ВВОДІВ БЮДЖЕТНИХ ЗАКЛАДІВ ТА ОБ'ЄКТІВ КОМУНАЛЬНОЇ ВЛАСНОСТІ СИСТЕМАМИ ОБЛІКУ (ПЕРЕЛІК ОБ'ЄКТІВ ВИЗНАЧАЄТЬСЯ РОЗПОРЯДЖЕННЯМ КИЇВСЬКОЇ МІСЬКОЇ ДЕРЖАВНОЇ АДМ ІНІСТРАЦІЇ)	4116310					5212,000	5212,000				
602400	Кошти, що передаються із загального фонду до бюджету розвитку (спеціального фонду)		X				5212,000	5212,000	X			Термін завершення будівництва у 2017 р.
185351	2017ОСНАЩЕННЯІНЖЕНЕРНИХ ВВОДІВ ЖИТЛОВИХ БУДИНКІВ КОМУНАЛЬНОЇ ФОРМИ ВЛАСНОСТІ, ЖБК ТА ОСББ ТЕПЛОЛІЧИЛЬНИКАМИ РАЗОМ З ПРОГРАМНО-АПАРАТНОЮ ЧАСТИНОЮ ДИСПЕТЧЕРИЗАЦІЇ (ПЕРЕЛІК ВИЗНАЧЕНИЙ РОЗПОРЯДЖЕННЯМ ВО КМР (КМДА) ВІД 28.11.2014 № 1395)	4116310			131074,250	131074,250	23783,000	23783,000		34694,131	34694,131	
602400	Кошти, що передаються із загального фонду до бюджету розвитку (спеціального фонду)		X		131074,250	131074,250	23783,000	23783,000	X	34694,131	34694,131	При розрахунку прогнозу враховано касові видатки депутатських коштів: 734,819тис. грн., які було виділено на зазначений об'єкт у 2016 р. по капітальному ремонту
185351	2018ОСНАЩЕННЯІНЖЕНЕРНИХ ВВОДІВ ЖИТЛОВИХ БУДИНКІВ КОМУНАЛЬНОЇ ФОРМИ ВЛАСНОСТІ, ЖБК ТА ОСББ ТЕПЛОЛІЧИЛЬНИКАМИ РАЗОМ З ПРОГРАМНО-АПАРАТНОЮ ЧАСТИНОЮ ДИСПЕТЧЕРИЗАЦІЇ (ПЕРЕЛІК ВИЗНАЧЕНИЙ РОЗПОРЯДЖЕННЯМ ВО КМР (КМДА) ВІД 28.11.2014 № 1395)	4116310								34694,131	34694,131	



602400	Кошти, що передаються із загального фонду до бюджету розвитку (спеціального фонду)		X			X			X	34694,131	34694,131	
180995	2017ОСНАЩЕННЯ ОБ'ЄКТ ІВ ОСВІТИ РАЙОННОГО ПІДПОРЯДКУВАННЯ СИСТЕМОЮ ДИСПЕТЧЕРИЗАЦІЇ ТА МОНІТОРИНГУ ЕНЕРГОСПОЖИВАННЯ (ПЕРЕЛІК ОБ'ЄКТ ІВ ВИЗНАЧАЄТЬСЯ РОЗПОРЯДЖЕННЯМ КІЇВСЬКОЇ МІСЬКОЇ ДЕРЖАВНОЇ АДМ ІНІСТРАЦІЇ)	4116310					5000,000	5000,000		20000,000	20000,000	
602400	Кошти, що передаються із загального фонду до бюджету розвитку (спеціального фонду)		X			X	5000,000	5000,000	X	20000,000	20000,000	
180995	2018ОСНАЩЕННЯ ОБ'ЄКТ ІВ ОСВІТИ РАЙОННОГО ПІДПОРЯДКУВАННЯ СИСТЕМОЮ ДИСПЕТЧЕРИЗАЦІЇ ТА МОНІТОРИНГУ ЕНЕРГОСПОЖИВАННЯ (ПЕРЕЛІК ОБ'ЄКТ ІВ ВИЗНАЧАЄТЬСЯ РОЗПОРЯДЖЕННЯМ КІЇВСЬКОЇ МІСЬКОЇ ДЕРЖАВНОЇ АДМ ІНІСТРАЦІЇ)	4116310								20000,000	20000,000	
602400	Кошти, що передаються із загального фонду до бюджету розвитку (спеціального фонду)		X			X			X	20000,000	20000,000	
142819	2017ВОДОПОСТАЧАННЯ ТА КАНАЛІЗУВАННЯ МАЛОПОВЕРХОВОЇ ЗАБУДОВИ РАЙОНУ "БІЛИЧІ" ТА "НОВО-БІЛИЧІ" У СВЯТОШИНЬСЬКОМУ РАЙОНІМ. КИЄВА	4116310		39377,819	39377,819		1323,300	1323,300		12902,181	12902,181	
602400	Кошти, що передаються із загального фонду до бюджету розвитку (спеціального фонду)		X	39377,819	39377,819	X	1323,300	1323,300	X	12902,181	12902,181	
142819	2018ВОДОПОСТАЧАННЯ ТА КАНАЛІЗУВАННЯ МАЛОПОВЕРХОВОЇ ЗАБУДОВИ РАЙОНУ "БІЛИЧІ" ТА "НОВО-БІЛИЧІ" У СВЯТОШИНЬСЬКОМУ РАЙОНІМ. КИЄВА	4116310								12902,181	12902,181	
602400	Кошти, що передаються із загального фонду до бюджету розвитку (спеціального фонду)		X			X			X	12902,181	12902,181	
142819	2019ВОДОПОСТАЧАННЯ ТА КАНАЛІЗУВАННЯ МАЛОПОВЕРХОВОЇ ЗАБУДОВИ РАЙОНУ "БІЛИЧІ" ТА "НОВО-БІЛИЧІ" У СВЯТОШИНЬСЬКОМУ РАЙОНІМ. КИЄВА	4116310								0,001	0,001	
602400	Кошти, що передаються із загального фонду до бюджету розвитку (спеціального фонду)		X			X			X	0,001	0,001	
185356	2017РЕКОНСТРУКЦІЯ ВОДОПРОВІДНОЇ МАГІСТРАЛІ ДІАМЕТРОМ 500 ММ ПО ПРОСПЕКТУ ПОВІТРОФЛОТСЬКОМУ ВІД ВУЛ. ЛУКАШЕВИЧА ДОІСНУЮЧОЇ МАГІСТРАЛІ ДІАМЕТРОМ 500 ММ ПО ВУЛ. ЖИЛЯНСЬКІЙ У СОЛОМ'ЯНСЬКОМУ РАЙОНІ	4116310					50,000	50,000		29950,000	29950,000	
602400	Кошти, що передаються із загального фонду до бюджету розвитку (спеціального фонду)		X			X	50,000	50,000	X	29950,000	29950,000	

185356	2018РЕКОНСТРУКЦІЯ ВОДОПРОВІДНОЇ МАГІСТРАЛІ ДІАМЕТРОМ 500 ММ ПО ПРОСПЕКТУ ПОВІТРОФЛОТСЬКОМУ ВІД ВУЛ. ЛУКАШЕВИЧА ДОІСНУЮЧОЇ МАГІСТРАЛІ ДІАМЕТРОМ 500 ММ ПО ВУЛ. ЖИЛЯНСЬКІЙ У СОЛОМ'ЯНСЬКОМУ РАЙОНІ	4116310								29950,000	29950,000		
602400	Кошти, що передаються із загального фонду до бюджету розвитку (спеціального фонду)		X				X			X	29950,000	29950,000	
182981	2017РЕКОНСТРУКЦІЯ ВОДОПРОВІДНОЇ МЕРЕЖІ Д=300 ММ НА ТЕРИТОРІЇ МЕМОРІАЛЬНОГО КОМПЛЕКСУ НАЦІОНАЛЬНОГО МУЗЕЮ ІСТОРІЇ УКРАЇНИ У ДРУГІЙ СВІТОВІЙ ВІЙНІ	4116310						2646,900	2646,900		17847,577	17847,577	
602400	Кошти, що передаються із загального фонду до бюджету розвитку (спеціального фонду)		X				X	2646,900	2646,900	X	17847,577	17847,577	При розрахунку прогнозу враховано касові видатки власних коштів: 236,023 тис. грн., зокрема: 174,723 тис. грн. (попередній період) та 61,3 тис. грн. (2017 року). Об'єкт пусковий у 2017 році
182981	2018РЕКОНСТРУКЦІЯ ВОДОПРОВІДНОЇ МЕРЕЖІ Д=300 ММ НА ТЕРИТОРІЇ МЕМОРІАЛЬНОГО КОМПЛЕКСУ НАЦІОНАЛЬНОГО МУЗЕЮ ІСТОРІЇ УКРАЇНИ У ДРУГІЙ СВІТОВІЙ ВІЙНІ	4116310									17847,577	17847,577	
602400	Кошти, що передаються із загального фонду до бюджету розвитку (спеціального фонду)		X				X			X	17847,577	17847,577	
185355	2017САНАЦІЯ ВОДОПРОВІДНИХ МЕРЕЖ Д=300, 400 ММ НА ВУЛ. ШЕВЧЕНКА ТА ВУЛ. ЛЕНІНА В МІКРОРАЙОНІ ЖУЛЯНИ М. КІСВА	4116310			2096,898	2096,898		6534,900	6534,900		4100,102	4100,102	
602400	Кошти, що передаються із загального фонду до бюджету розвитку (спеціального фонду)		X		2096,898	2096,898	X	6534,900	6534,900	X	4100,102	4100,102	При розрахунку прогнозу враховано касові видатки власних коштів: 2,0 тис. грн.
185355	2018САНАЦІЯ ВОДОПРОВІДНИХ МЕРЕЖ Д=300, 400 ММ НА ВУЛ. ШЕВЧЕНКА ТА ВУЛ. ЛЕНІНА В МІКРОРАЙОНІ ЖУЛЯНИ М. КІСВА	4116310									4100,102	4100,102	
602400	Кошти, що передаються із загального фонду до бюджету розвитку (спеціального фонду)		X				X			X	4100,102	4100,102	
177853	2017БУДІВНИЦТВО НОВОГО КРЕМАТОРІЮ	4116310						400,000	400,000		189600,000	189600,000	
602400	Кошти, що передаються із загального фонду до бюджету розвитку (спеціального фонду)		X				X	400,000	400,000	X	189600,000	189600,000	
177853	2018БУДІВНИЦТВО НОВОГО КРЕМАТОРІЮ	4116310									2200,000	2200,000	

602400	Кошти, що передаються із загального фонду до бюджету розвитку (спеціального фонду)		X			X			X	2200,000	2200,000	
<b>177853</b>	<b>2019БУДІВНИЦТВО НОВОГО КРЕМАТОРІЮ</b>	<b>4116310</b>								<b>2000,000</b>	<b>2000,000</b>	
602400	Кошти, що передаються із загального фонду до бюджету розвитку (спеціального фонду)		X			X			X	2000,000	2000,000	
<b>177853</b>	<b>2020БУДІВНИЦТВО НОВОГО КРЕМАТОРІЮ</b>	<b>4116310</b>								<b>50000,000</b>	<b>50000,000</b>	
602400	Кошти, що передаються із загального фонду до бюджету розвитку (спеціального фонду)		X			X			X	50000,000	50000,000	
<b>177853</b>	<b>2021БУДІВНИЦТВО НОВОГО КРЕМАТОРІЮ</b>	<b>4116310</b>								<b>50000,000</b>	<b>50000,000</b>	
602400	Кошти, що передаються із загального фонду до бюджету розвитку (спеціального фонду)		X			X			X	50000,000	50000,000	
<b>177853</b>	<b>2022БУДІВНИЦТВО НОВОГО КРЕМАТОРІЮ</b>	<b>4116310</b>								<b>40000,000</b>	<b>40000,000</b>	
602400	Кошти, що передаються із загального фонду до бюджету розвитку (спеціального фонду)		X			X			X	40000,000	40000,000	
<b>177853</b>	<b>2023БУДІВНИЦТВО НОВОГО КРЕМАТОРІЮ</b>	<b>4116310</b>								<b>30000,000</b>	<b>30000,000</b>	
602400	Кошти, що передаються із загального фонду до бюджету розвитку (спеціального фонду)		X			X			X	30000,000	30000,000	
<b>177853</b>	<b>2024БУДІВНИЦТВО НОВОГО КРЕМАТОРІЮ</b>	<b>4116310</b>								<b>15400,000</b>	<b>15400,000</b>	
602400	Кошти, що передаються із загального фонду до бюджету розвитку (спеціального фонду)		X			X			X	15400,000	15400,000	
<b>165197</b>	<b>2017БУДІВНИЦТВО КОЛУМБАРНОЇ СТІНИ НА ЛІСОВОМУ КЛАДОВИЩІ, ВУЛ.КРАЙНЯ, 3</b>	<b>4116310</b>					<b>270,000</b>	<b>270,000</b>		<b>16500,000</b>	<b>16500,000</b>	
602400	Кошти, що передаються із загального фонду до бюджету розвитку (спеціального фонду)		X			X	270,000	270,000	X	16500,000	16500,000	
<b>165197</b>	<b>2018БУДІВНИЦТВО КОЛУМБАРНОЇ СТІНИ НА ЛІСОВОМУ КЛАДОВИЩІ, ВУЛ.КРАЙНЯ, 3</b>	<b>4116310</b>								<b>16500,000</b>	<b>16500,000</b>	
602400	Кошти, що передаються із загального фонду до бюджету розвитку (спеціального фонду)		X			X			X	16500,000	16500,000	
<b>165196</b>	<b>2017БУДІВНИЦТВО КОЛУМБАРНОЇ СТІНИ НА МІСЬКОМУ КЛАДОВИЩІ, ВУЛ.СТЕЦЕНКО, 18</b>	<b>4116310</b>					<b>1074,200</b>	<b>1074,200</b>		<b>15695,800</b>	<b>15695,800</b>	
602400	Кошти, що передаються із загального фонду до бюджету розвитку (спеціального фонду)		X			X	1074,200	1074,200	X	15695,800	15695,800	
<b>165196</b>	<b>2018БУДІВНИЦТВО КОЛУМБАРНОЇ СТІНИ НА МІСЬКОМУ КЛАДОВИЩІ, ВУЛ.СТЕЦЕНКО, 18</b>	<b>4116310</b>								<b>15695,800</b>	<b>15695,800</b>	
602400	Кошти, що передаються із загального фонду до бюджету розвитку (спеціального фонду)		X			X			X	15695,800	15695,800	

145670	2017БУДІВНИЦТВО ЗАЛІЗОБЕТОННОЇ ОГОРОЖІЗ ВЛАШТУВАННЯМ КОЛУМБАРНИХ НІШ НА БРАТСЬКОМУ КЛАДОВИЩІ, ВУЛ. СЕМЕРЕНКО, СВЯТОШИНСЬКИЙ РАЙОН	4116310		225,582	225,582		560,000	560,000		8020,618	8020,618	
602400	Кошти, що передаються із загального фонду до бюджету розвитку (спеціального фонду)		X	225,582	225,582	X	560,000	560,000	X	8020,618	8020,618	
145670	2018БУДІВНИЦТВО ЗАЛІЗОБЕТОННОЇ ОГОРОЖІЗ ВЛАШТУВАННЯМ КОЛУМБАРНИХ НІШ НА БРАТСЬКОМУ КЛАДОВИЩІ, ВУЛ. СЕМЕРЕНКО, СВЯТОШИНСЬКИЙ РАЙОН	4116310								8020,618	8020,618	
602400	Кошти, що передаються із загального фонду до бюджету розвитку (спеціального фонду)		X			X			X	8020,618	8020,618	
171345	2017БУДІВНИЦТВО ТУАЛЕТУ НА ВІЙСЬКОВОМУ КЛАДОВИЩІ, ВУЛ. ДОРОГОЖИЦЬКА, 8	4116310					205,000	205,000				
602400	Кошти, що передаються із загального фонду до бюджету розвитку (спеціального фонду)		X			X	205,000	205,000	X			
171344	2017БУДІВНИЦТВО ТУАЛЕТУ НА ПІВНІЧНОМУ КЛАДОВИЩІ, С. ЛІТКИ, БРОВАРСЬКОГО РАЙОНУ	4116310					205,000	205,000				
602400	Кошти, що передаються із загального фонду до бюджету розвитку (спеціального фонду)		X			X	205,000	205,000	X			
076297	2017РЕКОНСТРУКЦІЯ (РЕСТАВРАЦІЯ І РЕАБІЛІТАЦІЯ) БАЙКОВОГО КЛАДОВИЩА, ВУЛ. БАЙКОВА, 6 В ГОЛОСІЇВСЬКОМУ РАЙОНІ (1 ЧЕРГА)	4116310		1277,500	1277,500		10,000	10,000		37232,500	37232,500	
602400	Кошти, що передаються із загального фонду до бюджету розвитку (спеціального фонду)		X	1277,500	1277,500	X	10,000	10,000	X	37232,500	37232,500	
076297	2018РЕКОНСТРУКЦІЯ (РЕСТАВРАЦІЯ І РЕАБІЛІТАЦІЯ) БАЙКОВОГО КЛАДОВИЩА, ВУЛ. БАЙКОВА, 6 В ГОЛОСІЇВСЬКОМУ РАЙОНІ (1 ЧЕРГА)	4116310								9308,125	9308,125	
602400	Кошти, що передаються із загального фонду до бюджету розвитку (спеціального фонду)		X			X			X	9308,125	9308,125	
076297	2019РЕКОНСТРУКЦІЯ (РЕСТАВРАЦІЯ І РЕАБІЛІТАЦІЯ) БАЙКОВОГО КЛАДОВИЩА, ВУЛ. БАЙКОВА, 6 В ГОЛОСІЇВСЬКОМУ РАЙОНІ (1 ЧЕРГА)	4116310								9308,125	9308,125	
602400	Кошти, що передаються із загального фонду до бюджету розвитку (спеціального фонду)		X			X			X	9308,125	9308,125	
076297	2020РЕКОНСТРУКЦІЯ (РЕСТАВРАЦІЯ І РЕАБІЛІТАЦІЯ) БАЙКОВОГО КЛАДОВИЩА, ВУЛ. БАЙКОВА, 6 В ГОЛОСІЇВСЬКОМУ РАЙОНІ (1 ЧЕРГА)	4116310								9308,125	9308,125	
602400	Кошти, що передаються із загального фонду до бюджету розвитку (спеціального фонду)		X			X			X	9308,125	9308,125	

076297	2021РЕКОНСТРУКЦІЯ (РЕСТАВРАЦІЯ І РЕАБІЛІТАЦІЯ) БАЙКОВОГО КЛАДОВИЩА, ВУЛ.БАЙКОВА, 6 В ГОЛОСІЇВСЬКОМУ РАЙОНІ (1ЧЕРГА)	4116310								9308,125	9308,125	
602400	Кошти, що передаються із загального фонду до бюджету розвитку (спеціального фонду)		X				X		X	9308,125	9308,125	
187449	2017РОЗШИРЕННЯ МІСЬКОГО КЛАДОВИЩА ПО ВУЛ. СТЕЦЕНКА, 18 В М. КИСВ І	4116310						500,000	500,000	9500,000	9500,000	
602400	Кошти, що передаються із загального фонду до бюджету розвитку (спеціального фонду)		X				X	500,000	500,000	9500,000	9500,000	
187449	2018РОЗШИРЕННЯ МІСЬКОГО КЛАДОВИЩА ПО ВУЛ. СТЕЦЕНКА, 18 В М. КИСВ І	4116310								3170,000	3170,000	
602400	Кошти, що передаються із загального фонду до бюджету розвитку (спеціального фонду)		X				X			3170,000	3170,000	
187449	2019РОЗШИРЕННЯ МІСЬКОГО КЛАДОВИЩА ПО ВУЛ. СТЕЦЕНКА, 18 В М. КИСВ І	4116310								3170,000	3170,000	
602400	Кошти, що передаються із загального фонду до бюджету розвитку (спеціального фонду)		X				X			3170,000	3170,000	
187449	2020РОЗШИРЕННЯ МІСЬКОГО КЛАДОВИЩА ПО ВУЛ. СТЕЦЕНКА, 18 В М. КИСВ І	4116310								3160,000	3160,000	
602400	Кошти, що передаються із загального фонду до бюджету розвитку (спеціального фонду)		X				X			3160,000	3160,000	
187324	2017ПРОВЕДЕННЯ ОСВІТЛЕННЯ ТА ВІДЕОСПОСТЕРЕЖЕННЯ ДЛЯ АЛЕЇ ПОЧЕСНИХ ПОХОВАНЬ	4116310						910,000	910,000			
602400	Кошти, що передаються із загального фонду до бюджету розвитку (спеціального фонду)		X				X	910,000	910,000			
185350	2017ВИКУП НЕРУХОМОГО МАЙНА У ЗВ'ЯЗКУ З СУСПІЛЬНОЮ ПОТРЕБОЮ, ПОВ'ЯЗАНОЮ З БУДІВНИЦТВОМ ДРУГОЇ НИТКИ ГОЛОВНОГО МІСЬКОГО КАНАЛІЗАЦІЙНОГО КОЛЕКТОРА В М.КИСВ І	4116310						50,000	50,000	10250,200	10250,200	
602400	Кошти, що передаються із загального фонду до бюджету розвитку (спеціального фонду)		X				X	50,000	50,000	10250,200	10250,200	
185756	2017ВОДОПОСТАЧАННЯ СЕЛИЩА РИБНЕ ДНІПРОВСЬКОГО РАЙОНУ	4116310			111,296	111,296		2700,000	2700,000			
602400	Кошти, що передаються із загального фонду до бюджету розвитку (спеціального фонду)		X		111,296	111,296	X	2700,000	2700,000			
180996	2017БУДІВНИЦТВО ЦЕНТРУ ЕНЕРГОЕФЕКТИВНОСТІ ПО ВУЛ.КЛИМЕНКА, 5/2 У СОЛОМ'ЯНСЬКОМУ РАЙОНІ М.КИЄВА	4116310						400,000	400,000	72000,000	72000,000	
602400	Кошти, що передаються із загального фонду до бюджету розвитку (спеціального фонду)		X				X	400,000	400,000	72000,000	72000,000	

180996	2018БУДІВНИЦТВО ЦЕНТРУ ЕНЕРГОЕФЕКТИВНОСТІ І ПО ВУЛ.КЛИМЕНКА, 5/2 У СОЛОМ'ЯНСЬКОМУ РАЙОНІ М.КИЄВА	4116310								36000,000	36000,000	
602400	Кошти, що передаються із загального фонду до бюджету розвитку (спеціального фонду)		X				X		X	36000,000	36000,000	
180996	2019БУДІВНИЦТВО ЦЕНТРУ ЕНЕРГОЕФЕКТИВНОСТІ І ПО ВУЛ.КЛИМЕНКА, 5/2 У СОЛОМ'ЯНСЬКОМУ РАЙОНІ М.КИЄВА	4116310								36000,000	36000,000	
602400	Кошти, що передаються із загального фонду до бюджету розвитку (спеціального фонду)		X				X		X	36000,000	36000,000	
181001	2017РЕГУЛЮВАННЯ РІВНЯ ВОДИ ВОДОЙМИ ОЗЕРА ГЛИНКА З ВИКОНАННЯМ БЕРЕГОУКРІПЛЕННЯ ТА БЛАГОУСТРОЮ ПІВДЕННОЇ ІІ ЧАСТИНИ	4116310		2192,300	2192,300			3708,900	3708,900	10577,000	10577,000	
602400	Кошти, що передаються із загального фонду до бюджету розвитку (спеціального фонду)		X	2192,300	2192,300		X	3708,900	3708,900	X	10577,000	10577,000
181001	2018РЕГУЛЮВАННЯ РІВНЯ ВОДИ ВОДОЙМИ ОЗЕРА ГЛИНКА З ВИКОНАННЯМ БЕРЕГОУКРІПЛЕННЯ ТА БЛАГОУСТРОЮ ПІВДЕННОЇ ІІ ЧАСТИНИ	4116310								10577,000	10577,000	
602400	Кошти, що передаються із загального фонду до бюджету розвитку (спеціального фонду)		X				X		X	10577,000	10577,000	
185758	2017ПЕРШОЧЕРГОВІ ЗАХОДИ ДЛЯ ЗАБЕЗПЕЧЕННЯ СТІЙКОСТІ СХИЛІВ ЗВАЛИЩА В С.ПИРОГІВ	4116310		18448,000	18448,000			10,000	10,000	21821,600	21821,600	
602400	Кошти, що передаються із загального фонду до бюджету розвитку (спеціального фонду)		X	18448,000	18448,000		X	10,000	10,000	X	21821,600	21821,600
185758	2018ПЕРШОЧЕРГОВІ ЗАХОДИ ДЛЯ ЗАБЕЗПЕЧЕННЯ СТІЙКОСТІ СХИЛІВ ЗВАЛИЩА В С.ПИРОГІВ	4116310								10910,800	10910,800	
602400	Кошти, що передаються із загального фонду до бюджету розвитку (спеціального фонду)		X				X		X	10910,800	10910,800	
185758	2019ПЕРШОЧЕРГОВІ ЗАХОДИ ДЛЯ ЗАБЕЗПЕЧЕННЯ СТІЙКОСТІ СХИЛІВ ЗВАЛИЩА В С.ПИРОГІВ	4116310								10910,800	10910,800	
602400	Кошти, що передаються із загального фонду до бюджету розвитку (спеціального фонду)		X				X		X	10910,800	10910,800	
185761	2017РЕКОНСТРУКЦІЯ КОТЕЛЬНИНА ВУЛ. КОТЕЛЬНИКОВА, 7/13	4116310		18589,265	18589,265			2385,500	2385,500	5330,635	5330,635	
602400	Кошти, що передаються із загального фонду до бюджету розвитку (спеціального фонду)		X	18589,265	18589,265		X	2385,500	2385,500	X	5330,635	5330,635
185761	2018РЕКОНСТРУКЦІЯ КОТЕЛЬНИНА ВУЛ. КОТЕЛЬНИКОВА, 7/13	4116310								5330,635	5330,635	
602400	Кошти, що передаються із загального фонду до бюджету розвитку (спеціального фонду)		X				X		X	5330,635	5330,635	

185760	2017РЕКОНСТРУКЦІЯ СИСТЕМ ТЕПЛОЗАБЕЗПЕЧЕННЯ ЖИТЛОВИХ БУДИНКІВ ПО ВУЛ. БУДАРИНА	4116310				1500,000	1500,000		15000,000	15000,000	
602400	Кошти, що передаються із загального фонду до бюджету розвитку (спеціального фонду)		X		X	1500,000	1500,000	X	15000,000	15000,000	
185760	2018РЕКОНСТРУКЦІЯ СИСТЕМ ТЕПЛОЗАБЕЗПЕЧЕННЯ ЖИТЛОВИХ БУДИНКІВ ПО ВУЛ. БУДАРИНА	4116310							15000,000	15000,000	
602400	Кошти, що передаються із загального фонду до бюджету розвитку (спеціального фонду)		X		X			X	15000,000	15000,000	
187320	2017БУДІВНИЦТВО БЮВЕТНОГО КОМПЛЕКСУ НА ВУЛИЦІ ЙОРДАНСЬКІЙ, 11 В ОБОЛОНСЬКОМУ РАЙОНІ	4116310				2075,000	2075,000		670,000	670,000	
602400	Кошти, що передаються із загального фонду до бюджету розвитку (спеціального фонду)		X		X	2075,000	2075,000	X	670,000	670,000	
187320	2018БУДІВНИЦТВО БЮВЕТНОГО КОМПЛЕКСУ НА ВУЛИЦІ ЙОРДАНСЬКІЙ, 11 В ОБОЛОНСЬКОМУ РАЙОНІ	4116310							670,000	670,000	
602400	Кошти, що передаються із загального фонду до бюджету розвитку (спеціального фонду)		X		X			X	670,000	670,000	
181008	2017БУДІВНИЦТВО АРТЕЗІАНСЬКОЇ СВЕРДЛОВИНИ МАЛОЇ ПРОДУКТИВНОСТІНА ПЕРЕТИНІ ВУЛИЦЬ СІЧОВИХ СТРІЛЬЦІВІ КУДРЯВСЬКОЇ У ШЕВЧЕНКІВСЬКОМУ РАЙОНІ	4116310				47,600	47,600		1502,400	1502,400	
602400	Кошти, що передаються із загального фонду до бюджету розвитку (спеціального фонду)		X		X	47,600	47,600	X	1502,400	1502,400	
181008	2018БУДІВНИЦТВО АРТЕЗІАНСЬКОЇ СВЕРДЛОВИНИ МАЛОЇ ПРОДУКТИВНОСТІНА ПЕРЕТИНІ ВУЛИЦЬ СІЧОВИХ СТРІЛЬЦІВІ КУДРЯВСЬКОЇ У ШЕВЧЕНКІВСЬКОМУ РАЙОНІ	4116310							1502,400	1502,400	
602400	Кошти, що передаються із загального фонду до бюджету розвитку (спеціального фонду)		X		X			X	1502,400	1502,400	
181014	2017БУДІВНИЦТВО АРТЕЗІАНСЬКОЇ СВЕРДЛОВИНИ МАЛОЇ ПРОДУКТИВНОСТІНА ВУЛИЦІ БОГАТИРСЬКІЙ, 2-А В ОБОЛОНСЬКОМУ РАЙОНІ	4116310				47,600	47,600		1502,400	1502,400	
602400	Кошти, що передаються із загального фонду до бюджету розвитку (спеціального фонду)		X		X	47,600	47,600	X	1502,400	1502,400	
181014	2018БУДІВНИЦТВО АРТЕЗІАНСЬКОЇ СВЕРДЛОВИНИ МАЛОЇ ПРОДУКТИВНОСТІНА ВУЛИЦІ БОГАТИРСЬКІЙ, 2-А В ОБОЛОНСЬКОМУ РАЙОНІ	4116310							1502,400	1502,400	

602400	Кошти, що передаються із загального фонду до бюджету розвитку (спеціального фонду)		X			X		X	1502,400	1502,400	
187468	<b>2017БУДІВНИЦТВО БЮВЕТНОГО КОМПЛЕКСУ НА ВУЛИЦІГРИГОРІЯ ВАЩЕНКА, 5 У ДАРНИЦЬКОМУ РАЙОНІ</b>	<b>4116310</b>					88,700	88,700	1461,300	1461,300	
602400	Кошти, що передаються із загального фонду до бюджету розвитку (спеціального фонду)		X			X	88,700	88,700	X	1461,300	1461,300
187468	<b>2018БУДІВНИЦТВО БЮВЕТНОГО КОМПЛЕКСУ НА ВУЛИЦІГРИГОРІЯ ВАЩЕНКА, 5 У ДАРНИЦЬКОМУ РАЙОНІ</b>	<b>4116310</b>							1461,300	1461,300	
602400	Кошти, що передаються із загального фонду до бюджету розвитку (спеціального фонду)		X			X			X	1461,300	1461,300
181013	<b>2017БУДІВНИЦТВО АРТЕЗІАНСЬКОЇ СВЕРДЛОВИНИ МАЛОЇ ПРОДУКТИВНОСТІНА ВУЛИЦІ ВИШГОРОДСЬКІЙ, 10 В ОБОЛОНСЬКОМУ РАЙОНІ</b>	<b>4116310</b>					47,000	47,000	1653,000	1653,000	
602400	Кошти, що передаються із загального фонду до бюджету розвитку (спеціального фонду)		X			X	47,000	47,000	X	1653,000	1653,000
181013	<b>2018БУДІВНИЦТВО АРТЕЗІАНСЬКОЇ СВЕРДЛОВИНИ МАЛОЇ ПРОДУКТИВНОСТІНА ВУЛИЦІ ВИШГОРОДСЬКІЙ, 10 В ОБОЛОНСЬКОМУ РАЙОНІ</b>	<b>4116310</b>							1653,000	1653,000	
602400	Кошти, що передаються із загального фонду до бюджету розвитку (спеціального фонду)		X			X			X	1653,000	1653,000
181010	<b>2017БУДІВНИЦТВО АРТЕЗІАНСЬКОЇ СВЕРДЛОВИНИ МАЛОЇ ПРОДУКТИВНОСТІНА ВУЛИЦІ ЖИВОПИСНІЙ, 2 У СВЯТОШИНСЬКОМУ РАЙОНІ</b>	<b>4116310</b>					45,800	45,800	1654,200	1654,200	
602400	Кошти, що передаються із загального фонду до бюджету розвитку (спеціального фонду)		X			X	45,800	45,800	X	1654,200	1654,200
181010	<b>2018БУДІВНИЦТВО АРТЕЗІАНСЬКОЇ СВЕРДЛОВИНИ МАЛОЇ ПРОДУКТИВНОСТІНА ВУЛИЦІ ЖИВОПИСНІЙ, 2 У СВЯТОШИНСЬКОМУ РАЙОНІ</b>	<b>4116310</b>							1654,200	1654,200	
602400	Кошти, що передаються із загального фонду до бюджету розвитку (спеціального фонду)		X			X			X	1654,200	1654,200
181011	<b>2017БУДІВНИЦТВО АРТЕЗІАНСЬКОЇ СВЕРДЛОВИНИ МАЛОЇ ПРОДУКТИВНОСТІНА ВУЛИЦІ МИТРОПОЛИТА ВОЛОДИМИРА САБОДАНА, 2-Б У ДЕСНЯНСЬКОМУ РАЙОНІ</b>	<b>4116310</b>					45,500	45,500	1654,500	1654,500	
602400	Кошти, що передаються із загального фонду до бюджету розвитку (спеціального фонду)		X			X	45,500	45,500	X	1654,500	1654,500



181011	2018БУДІВНИЦТВО АРТЕЗІАНСЬКОЇ СВЕРДЛОВИНИ МАЛОЇ ПРОДУКТИВНОСТІНА ВУЛИЦІ МИТРОПОЛИТА ВОЛОДИМИРА САБОДАНА, 2-Б У ДЕСНЯНСЬКОМУ РАЙОНІ	4116310								1654,500	1654,500	
602400	Кошти, що передаються із загального фонду до бюджету розвитку (спеціального фонду)		X			X			X	1654,500	1654,500	
181016	2017БУДІВНИЦТВО АРТЕЗІАНСЬКОЇ СВЕРДЛОВИНИ МАЛОЇ ПРОДУКТИВНОСТІНА ВУЛИЦІ ЛАГЕРНІЙ (ПАРК) У ШЕВЧЕНКІВСЬКОМУ РАЙОНІ	4116310					47,000	47,000		1503,000	1503,000	
602400	Кошти, що передаються із загального фонду до бюджету розвитку (спеціального фонду)		X			X	47,000	47,000	X	1503,000	1503,000	
181016	2018БУДІВНИЦТВО АРТЕЗІАНСЬКОЇ СВЕРДЛОВИНИ МАЛОЇ ПРОДУКТИВНОСТІНА ВУЛИЦІ ЛАГЕРНІЙ (ПАРК) У ШЕВЧЕНКІВСЬКОМУ РАЙОНІ	4116310								1503,000	1503,000	
602400	Кошти, що передаються із загального фонду до бюджету розвитку (спеціального фонду)		X			X			X	1503,000	1503,000	
181012	2017БУДІВНИЦТВО АРТЕЗІАНСЬКОЇ СВЕРДЛОВИНИ МАЛОЇ ПРОДУКТИВНОСТІНА ВУЛИЦІ ОЛЕКСАНДРА САБУРОВА, 3 У ДЕСНЯНСЬКОМУ РАЙОНІ	4116310					45,900	45,900		1654,100	1654,100	
602400	Кошти, що передаються із загального фонду до бюджету розвитку (спеціального фонду)		X			X	45,900	45,900	X	1654,100	1654,100	
181012	2018БУДІВНИЦТВО АРТЕЗІАНСЬКОЇ СВЕРДЛОВИНИ МАЛОЇ ПРОДУКТИВНОСТІНА ВУЛИЦІ ОЛЕКСАНДРА САБУРОВА, 3 У ДЕСНЯНСЬКОМУ РАЙОНІ	4116310								1654,100	1654,100	
602400	Кошти, що передаються із загального фонду до бюджету розвитку (спеціального фонду)		X			X			X	1654,100	1654,100	
181007	2017БУДІВНИЦТВО АРТЕЗІАНСЬКОЇ СВЕРДЛОВИНИ МАЛОЇ ПРОДУКТИВНОСТІНА ВУЛИЦІ ПОПУДРЕНКА (СКВЕР) У ДНІПРОВСЬКОМУ РАЙОНІ	4116310					45,800	45,800		1654,200	1654,200	
602400	Кошти, що передаються із загального фонду до бюджету розвитку (спеціального фонду)		X			X	45,800	45,800	X	1654,200	1654,200	
181007	2018БУДІВНИЦТВО АРТЕЗІАНСЬКОЇ СВЕРДЛОВИНИ МАЛОЇ ПРОДУКТИВНОСТІНА ВУЛИЦІ ПОПУДРЕНКА (СКВЕР) У ДНІПРОВСЬКОМУ РАЙОНІ	4116310								1654,200	1654,200	
602400	Кошти, що передаються із загального фонду до бюджету розвитку (спеціального фонду)		X			X			X	1654,200	1654,200	

164347	2017БУДІВНИЦТВО АРТЕЗІАНСЬКОЇ СВЕРДЛОВИНИ МАЛОЇ ПРОДУКТИВНОСТІНА ВУЛИЦІ СТАРОКІЇВСЬКІЙ, 25 У ШЕВЧЕНКІВСЬКОМУ РАЙОНІ	4116310					44,900	44,900			1505,100	1505,100
602400	Кошти, що передаються із загального фонду до бюджету розвитку (спеціального фонду)		X			X	44,900	44,900	X		1505,100	1505,100
164347	2018БУДІВНИЦТВО АРТЕЗІАНСЬКОЇ СВЕРДЛОВИНИ МАЛОЇ ПРОДУКТИВНОСТІНА ВУЛИЦІ СТАРОКІЇВСЬКІЙ, 25 У ШЕВЧЕНКІВСЬКОМУ РАЙОНІ	4116310									1505,100	1505,100
602400	Кошти, що передаються із загального фонду до бюджету розвитку (спеціального фонду)		X			X			X		1505,100	1505,100
164345	2017БУДІВНИЦТВО АРТЕЗІАНСЬКОЇ СВЕРДЛОВИНИ МАЛОЇ ПРОДУКТИВНОСТІНА ВУЛИЦІ ШОЛОМ - АЛЕЙХЕМА, 14 У ДЕСНЯНСЬКОМУ РАЙОНІ	4116310					46,200	46,200			1653,800	1653,800
602400	Кошти, що передаються із загального фонду до бюджету розвитку (спеціального фонду)		X			X	46,200	46,200	X		1653,800	1653,800
164345	2018БУДІВНИЦТВО АРТЕЗІАНСЬКОЇ СВЕРДЛОВИНИ МАЛОЇ ПРОДУКТИВНОСТІНА ВУЛИЦІ ШОЛОМ - АЛЕЙХЕМА, 14 У ДЕСНЯНСЬКОМУ РАЙОНІ	4116310									1653,800	1653,800
602400	Кошти, що передаються із загального фонду до бюджету розвитку (спеціального фонду)		X			X			X		1653,800	1653,800
187467	2017БУДІВНИЦТВО БЮВЕТНОГО КОМПЛЕКСУ НА ВУЛИЦІУРЛІВСЬКІЙ, 9У ДАРНИЦЬКОМУ РАЙОНІ	4116310					69,800	69,800			1480,200	1480,200
602400	Кошти, що передаються із загального фонду до бюджету розвитку (спеціального фонду)		X			X	69,800	69,800	X		1480,200	1480,200
187467	2018БУДІВНИЦТВО БЮВЕТНОГО КОМПЛЕКСУ НА ВУЛИЦІУРЛІВСЬКІЙ, 9У ДАРНИЦЬКОМУ РАЙОНІ	4116310									1480,200	1480,200
602400	Кошти, що передаються із загального фонду до бюджету розвитку (спеціального фонду)		X			X			X		1480,200	1480,200
187402	2017БУДІВНИЦТВО АРТЕЗІАНСЬКОЇ СВЕРДЛОВИНИ МАЛОЇ ПРОДУКТИВНОСТІНА ПРОСПЕКТІ ГОЛОСІЇВСЬКОМУ, 87-Г У ГОЛОСІЇВСЬКОМУ РАЙОНІ	4116310					65,400	65,400			1734,600	1734,600
602400	Кошти, що передаються із загального фонду до бюджету розвитку (спеціального фонду)		X			X	65,400	65,400	X		1734,600	1734,600
187402	2018БУДІВНИЦТВО АРТЕЗІАНСЬКОЇ СВЕРДЛОВИНИ МАЛОЇ ПРОДУКТИВНОСТІНА ПРОСПЕКТІ ГОЛОСІЇВСЬКОМУ, 87-Г У ГОЛОСІЇВСЬКОМУ РАЙОНІ	4116310									1734,600	1734,600

602400	Кошти, що передаються із загального фонду до бюджету розвитку (спеціального фонду)		X			X			X	1734,600	1734,600	
187466	<b>2017БУДІВНИЦТВО БЮВЕТНОГО КОМПЛЕКСУ НА ПРОСПЕКТІ ПЕТРА ГРИГОРЕНКА, 14 У ДАРНИЦЬКОМУ РАЙОНІ</b>	<b>4116310</b>					<b>89,000</b>	<b>89,000</b>		<b>1461,000</b>	<b>1461,000</b>	
602400	Кошти, що передаються із загального фонду до бюджету розвитку (спеціального фонду)		X			X	89,000	89,000	X	1461,000	1461,000	
187466	<b>2018БУДІВНИЦТВО БЮВЕТНОГО КОМПЛЕКСУ НА ПРОСПЕКТІ ПЕТРА ГРИГОРЕНКА, 14 У ДАРНИЦЬКОМУ РАЙОНІ</b>	<b>4116310</b>								<b>1461,000</b>	<b>1461,000</b>	
602400	Кошти, що передаються із загального фонду до бюджету розвитку (спеціального фонду)		X			X			X	1461,000	1461,000	
189287	<b>2017БУДІВНИЦТВО БЮВЕТНОГО КОМПЛЕКСУ НА ВУЛИЦІ БАХМАЦЬКІЙ, 10 У СВЯТОШИНСЬКОМУ РАЙОНІ</b>	<b>4116310</b>					<b>89,000</b>	<b>89,000</b>		<b>1811,000</b>	<b>1811,000</b>	
602400	Кошти, що передаються із загального фонду до бюджету розвитку (спеціального фонду)		X			X	89,000	89,000	X	1811,000	1811,000	
189287	<b>2018БУДІВНИЦТВО БЮВЕТНОГО КОМПЛЕКСУ НА ВУЛИЦІ БАХМАЦЬКІЙ, 10 У СВЯТОШИНСЬКОМУ РАЙОНІ</b>	<b>4116310</b>								<b>1811,000</b>	<b>1811,000</b>	
602400	Кошти, що передаються із загального фонду до бюджету розвитку (спеціального фонду)		X			X			X	1811,000	1811,000	
185766	<b>2017РОЗШИРЕННЯ ПОТУЖНОСТЕЙ СИСТЕМИ ОЧИСТКИ ФІЛЬТРАТУ ПОЛІГОНУ ТВЕРДИХ ПОБУТОВИХ ВІДХОДІВ №5 В С.ПІДГІРЦІ ОБУХІВСЬКОГО РАЙОНУ КІЇВСЬКОЇ ОБЛАСТІ</b>	<b>4116310</b>					<b>24000,000</b>	<b>24000,000</b>				
602400	Кошти, що передаються із загального фонду до бюджету розвитку (спеціального фонду)		X			X	24000,000	24000,000	X			
187444	<b>2017СПОРУДЖЕННЯ МАЙДАНЧИКА ЗАГЛИБЛЕНОГО ТИПУ ДЛЯ РОЗМІЩЕННЯ КОНТЕЙНЕРІВ ДЛЯ ЗБОРУ ТВЕРДИХ ПОБУТОВИХ ВІДХОДІВ</b>	<b>4116310</b>					<b>400,000</b>	<b>400,000</b>				
602400	Кошти, що передаються із загального фонду до бюджету розвитку (спеціального фонду)		X			X	400,000	400,000	X			
185765	<b>2017БУДІВНИЦТВО СМІТТЕПЕРЕРОБНОГО ЗАВОДУ В С. ПІДГІРЦІ (ПОЛІГОН ТВЕРДИХ ПОБУТОВИХ ВІДХОДІВ №5) ОБУХІВСЬКОГО РАЙОНУ КІЇВСЬКОЇ ОБЛАСТІ</b>	<b>4116310</b>					<b>500,000</b>	<b>500,000</b>		<b>374500,000</b>	<b>374500,000</b>	
602400	Кошти, що передаються із загального фонду до бюджету розвитку (спеціального фонду)		X			X	500,000	500,000	X	374500,000	374500,000	

185765	2018БУДІВНИЦТВО СМІТТЄПЕРЕРОБНОГО ЗАВОДУ В С. ПІДГІРЦІ (ПОЛІГОН ТВЕРДИХ ПОБУТОВИХ ВІДХОДІВН 5) ОБУХІВСЬКОГО РАЙОНУ КІЇВСЬКОЇ ОБЛАСТІ	4116310								200000,000	200000,000	
602400	Кошти, що передаються із загального фонду до бюджету розвитку (спеціального фонду)		X			X			X	200000,000	200000,000	
185765	2019БУДІВНИЦТВО СМІТТЄПЕРЕРОБНОГО ЗАВОДУ В С. ПІДГІРЦІ (ПОЛІГОН ТВЕРДИХ ПОБУТОВИХ ВІДХОДІВН 5) ОБУХІВСЬКОГО РАЙОНУ КІЇВСЬКОЇ ОБЛАСТІ	4116310								174500,000	174500,000	
602400	Кошти, що передаються із загального фонду до бюджету розвитку (спеціального фонду)		X			X			X	174500,000	174500,000	
185353	2017БУДІВНИЦТВО СМІТТЄПЕРЕРОБНОГО ЗАВОДУ НА ВУЛ. КОЛЕКТОРНИЙ, 44	4116310					500,000	500,000		374500,000	374500,000	
602400	Кошти, що передаються із загального фонду до бюджету розвитку (спеціального фонду)		X			X	500,000	500,000	X	374500,000	374500,000	
185353	2018БУДІВНИЦТВО СМІТТЄПЕРЕРОБНОГО ЗАВОДУ НА ВУЛ. КОЛЕКТОРНИЙ, 44	4116310								200000,000	200000,000	
602400	Кошти, що передаються із загального фонду до бюджету розвитку (спеціального фонду)		X			X			X	200000,000	200000,000	
185353	2019БУДІВНИЦТВО СМІТТЄПЕРЕРОБНОГО ЗАВОДУ НА ВУЛ. КОЛЕКТОРНИЙ, 44	4116310								174500,000	174500,000	
602400	Кошти, що передаються із загального фонду до бюджету розвитку (спеціального фонду)		X			X			X	174500,000	174500,000	
185352	2017БУДІВНИЦТВО СМІТТЄПЕРЕРОБНОГО ЗАВОДУ НА ВУЛ. ПИРОГИВСЬКИЙ ШЛЯХ, 94 А (ВУЛ. ЧЕРВОНОПРАПОРНА)	4116310					500,000	500,000		374500,000	374500,000	
602400	Кошти, що передаються із загального фонду до бюджету розвитку (спеціального фонду)		X			X	500,000	500,000	X	374500,000	374500,000	
185352	2018БУДІВНИЦТВО СМІТТЄПЕРЕРОБНОГО ЗАВОДУ НА ВУЛ. ПИРОГИВСЬКИЙ ШЛЯХ, 94 А (ВУЛ. ЧЕРВОНОПРАПОРНА)	4116310								200000,000	200000,000	
602400	Кошти, що передаються із загального фонду до бюджету розвитку (спеціального фонду)		X			X			X	200000,000	200000,000	
185352	2019БУДІВНИЦТВО СМІТТЄПЕРЕРОБНОГО ЗАВОДУ НА ВУЛ. ПИРОГИВСЬКИЙ ШЛЯХ, 94 А (ВУЛ. ЧЕРВОНОПРАПОРНА)	4116310								174500,000	174500,000	
602400	Кошти, що передаються із загального фонду до бюджету розвитку (спеціального фонду)		X			X			X	174500,000	174500,000	

185763	2017РЕКОНСТРУКЦІЯ ТА МОДЕРНІЗАЦІЯ КОМПЛЕКСУ ПІДГОТОВКИ, ПЕРЕРОБКИ ТА ЗНЕШКОДЖЕННЯ ФІЛЬТРАЦІЙНИХ ВОД ПОЛІГОНУ ТПВ №5 У С. ПІДГІРЦІ ОБУХІВСЬКОГО РАЙОНУ КІЇВСЬКОЇ ОБЛАСТІ ПОТУЖНІСТЮ 600 М КУБ. НА ДОБУ	4116310					500,000	500,000		9500,000	9500,000	
602400	Кошти, що передаються із загального фонду до бюджету розвитку (спеціального фонду)		X			X	500,000	500,000	X	9500,000	9500,000	
185763	2018РЕКОНСТРУКЦІЯ ТА МОДЕРНІЗАЦІЯ КОМПЛЕКСУ ПІДГОТОВКИ, ПЕРЕРОБКИ ТА ЗНЕШКОДЖЕННЯ ФІЛЬТРАЦІЙНИХ ВОД ПОЛІГОНУ ТПВ №5 У С. ПІДГІРЦІ ОБУХІВСЬКОГО РАЙОНУ КІЇВСЬКОЇ ОБЛАСТІ ПОТУЖНІСТЮ 600 М КУБ. НА ДОБУ	4116310								5000,000	5000,000	
602400	Кошти, що передаються із загального фонду до бюджету розвитку (спеціального фонду)		X			X			X	5000,000	5000,000	
185763	2019РЕКОНСТРУКЦІЯ ТА МОДЕРНІЗАЦІЯ КОМПЛЕКСУ ПІДГОТОВКИ, ПЕРЕРОБКИ ТА ЗНЕШКОДЖЕННЯ ФІЛЬТРАЦІЙНИХ ВОД ПОЛІГОНУ ТПВ №5 У С. ПІДГІРЦІ ОБУХІВСЬКОГО РАЙОНУ КІЇВСЬКОЇ ОБЛАСТІ ПОТУЖНІСТЮ 600 М КУБ. НА ДОБУ	4116310								4500,000	4500,000	
602400	Кошти, що передаються із загального фонду до бюджету розвитку (спеціального фонду)		X			X			X	4500,000	4500,000	
190095	2017РЕКОНСТРУКЦІЯ ТЕПЛОВОЇ МАГІСТРАЛІ №1 ТЕЦ-5 НА ДІЛЯНЦІ ВІД ТЕПЛОВОЇ КАМЕРИ 624 ДО ТЕПЛОВОЇ КАМЕРИ 628 НА ПРОСПЕКТІ СОБОРНІСТІ (ВОЗЗ'ЄДНАННЯ)	4116310					66210,000	66210,000		12143,200	12143,200	
602400	Кошти, що передаються із загального фонду до бюджету розвитку (спеціального фонду)		X			X	66210,000	66210,000	X	12143,200	12143,200	
190095	2018РЕКОНСТРУКЦІЯ ТЕПЛОВОЇ МАГІСТРАЛІ №1 ТЕЦ-5 НА ДІЛЯНЦІ ВІД ТЕПЛОВОЇ КАМЕРИ 624 ДО ТЕПЛОВОЇ КАМЕРИ 628 НА ПРОСПЕКТІ СОБОРНІСТІ (ВОЗЗ'ЄДНАННЯ)	4116310								12143,200	12143,200	
602400	Кошти, що передаються із загального фонду до бюджету розвитку (спеціального фонду)		X			X			X	12143,200	12143,200	
182966	2017РЕКОНСТРУКЦІЯ КОТЕЛЬНІ "ДНІПРОВІДСЬКА, 1А"	4116310					500,000	500,000		9500,000	9500,000	
602400	Кошти, що передаються із загального фонду до бюджету розвитку (спеціального фонду)		X			X	500,000	500,000	X	9500,000	9500,000	
182966	2018РЕКОНСТРУКЦІЯ КОТЕЛЬНІ "ДНІПРОВІДСЬКА, 1А"	4116310								9500,000	9500,000	

602400	Кошти, що передаються із загального фонду до бюджету розвитку (спеціального фонду)		X			X			X	9500,000	9500,000	
191221	2017РЕКОНСТРУКЦІЯ 2-Х РЕЗЕРВУАРІВ ТЕХНІЧНОЇ ВОДИ НА КНС "КОМСОМОЛЬСЬКА" ЗА АДРЕСОЮ: ВУЛ.ГЕНЕРАЛА ЖМАЧЕНКА, 9 В ДНІПРОВСЬКОМУ РАЙОНІМ.КИЄВА	4116310					100,000	100,000		1100,000	1100,000	
602400	Кошти, що передаються із загального фонду до бюджету розвитку (спеціального фонду)		X			X	100,000	100,000	X	1100,000	1100,000	
191221	2018РЕКОНСТРУКЦІЯ 2-Х РЕЗЕРВУАРІВ ТЕХНІЧНОЇ ВОДИ НА КНС "КОМСОМОЛЬСЬКА" ЗА АДРЕСОЮ: ВУЛ.ГЕНЕРАЛА ЖМАЧЕНКА, 9 В ДНІПРОВСЬКОМУ РАЙОНІМ.КИЄВА	4116310								1100,000	1100,000	
602400	Кошти, що передаються із загального фонду до бюджету розвитку (спеціального фонду)		X			X			X	1100,000	1100,000	
191222	2017РЕКОНСТРУКЦІЯ ВОДОПРОВІДНОЇ МЕРЕЖІД = 400 ММ ПО ВУЛ. КАХОВСЬКИЙ У ДНІПРОВСЬКОМУ РАЙОНІМ.КИЄВА	4116310					100,000	100,000		7400,000	7400,000	
602400	Кошти, що передаються із загального фонду до бюджету розвитку (спеціального фонду)		X			X	100,000	100,000	X	7400,000	7400,000	
191222	2018РЕКОНСТРУКЦІЯ ВОДОПРОВІДНОЇ МЕРЕЖІД = 400 ММ ПО ВУЛ. КАХОВСЬКИЙ У ДНІПРОВСЬКОМУ РАЙОНІМ.КИЄВА	4116310								7400,000	7400,000	
602400	Кошти, що передаються із загального фонду до бюджету розвитку (спеціального фонду)		X			X			X	7400,000	7400,000	
191223	2017БУДІВНИЦТВО ДУБЛЕРА ЛУНАЧАРСЬКОГО КАНАЛІЗАЦІЙНОГО КОЛЕКТОРА ВІД КАМЕРИ К-5 ДО КАМЕРИ К-1А В ДНІПРОВСЬКОМУ РАЙОНІМ. КИЄВА	4116310					100,000	100,000		15900,000	15900,000	
602400	Кошти, що передаються із загального фонду до бюджету розвитку (спеціального фонду)		X			X	100,000	100,000	X	15900,000	15900,000	
191223	2018БУДІВНИЦТВО ДУБЛЕРА ЛУНАЧАРСЬКОГО КАНАЛІЗАЦІЙНОГО КОЛЕКТОРА ВІД КАМЕРИ К-5 ДО КАМЕРИ К-1А В ДНІПРОВСЬКОМУ РАЙОНІМ. КИЄВА	4116310								15900,000	15900,000	
602400	Кошти, що передаються із загального фонду до бюджету розвитку (спеціального фонду)		X			X			X	15900,000	15900,000	
191220	2017РЕКОНСТРУКЦІЯ ВОДОПРОВІДНОЇ МЕРЕЖІД=200 ММ ПО ЗАЛІЗНИЧНОМУ ШОСЕ ВІД БУЛЬВ. ДРУЖБИ НАРОДІВ ДО ВУЛ. ЧОРНОГІРСЬКОЇ В ПЕЧЕРСЬКОМУ РАЙОНІМ. КИЄВА	4116310					100,000	100,000		12400,000	12400,000	

602400	Кошти, що передаються із загального фонду до бюджету розвитку (спеціального фонду)		X			X	100,000	100,000	X	12400,000	12400,000	
191220	<b>2018РЕКОНСТРУКЦІЯ ВОДОПРОВІДНОЇ МЕРЕЖІД=200 ММ ПО ЗАЛІЗНИЧНОМУ ШОСЕ ВІД БУЛЬВ. ДРУЖБИ НАРОДІВ ДО ВУЛ. ЧОРНОГІРСЬКОЇ В ПЕЧЕРСЬКОМУ РАЙОНІМ. КИЄВА</b>	<b>4116310</b>								<b>12400,000</b>	<b>12400,000</b>	
602400	Кошти, що передаються із загального фонду до бюджету розвитку (спеціального фонду)		X			X			X	12400,000	12400,000	
191218	<b>2017РЕКОНСТРУКЦІЯ ВОДОПРОВІДНОЇ МЕРЕЖІД=500 ММ ПО ВУЛ. КАДЕТСЬКИЙ ГАЙ В СОЛОМ'ЯНСЬКОМУ РАЙОНІМ.КИЄВА</b>	<b>4116310</b>					<b>100,000</b>	<b>100,000</b>		<b>16500,000</b>	<b>16500,000</b>	
602400	Кошти, що передаються із загального фонду до бюджету розвитку (спеціального фонду)		X			X	100,000	100,000	X	16500,000	16500,000	
191218	<b>2018РЕКОНСТРУКЦІЯ ВОДОПРОВІДНОЇ МЕРЕЖІД=500 ММ ПО ВУЛ. КАДЕТСЬКИЙ ГАЙ В СОЛОМ'ЯНСЬКОМУ РАЙОНІМ.КИЄВА</b>	<b>4116310</b>								<b>16500,000</b>	<b>16500,000</b>	
602400	Кошти, що передаються із загального фонду до бюджету розвитку (спеціального фонду)		X			X			X	16500,000	16500,000	
191212	<b>2017РЕКОНСТРУКЦІЯ ДІЛЯНКИ ЗЕЛЕНОГІРСЬКОГО КАНАЛІЗАЦІЙНОГО КОЛЕКТОРА ВІД ВУЛ. КАДЕТСЬКИЙ ГАЙ ДО ВУЛ. КОЛОСКОВОЇ В СОЛОМ'ЯНСЬКОМУ РАЙОНІМ.КИЄВА</b>	<b>4116310</b>					<b>100,000</b>	<b>100,000</b>		<b>16900,000</b>	<b>16900,000</b>	
602400	Кошти, що передаються із загального фонду до бюджету розвитку (спеціального фонду)		X			X	100,000	100,000	X	16900,000	16900,000	
191212	<b>2018РЕКОНСТРУКЦІЯ ДІЛЯНКИ ЗЕЛЕНОГІРСЬКОГО КАНАЛІЗАЦІЙНОГО КОЛЕКТОРА ВІД ВУЛ. КАДЕТСЬКИЙ ГАЙ ДО ВУЛ. КОЛОСКОВОЇ В СОЛОМ'ЯНСЬКОМУ РАЙОНІМ.КИЄВА</b>	<b>4116310</b>								<b>16900,000</b>	<b>16900,000</b>	
602400	Кошти, що передаються із загального фонду до бюджету розвитку (спеціального фонду)		X			X			X	16900,000	16900,000	
148266	<b>2017РЕКОНСТРУКЦІЯ ДЕСНЯНСЬКОЇ ВОДОПРОВІДНОЇ СТАНЦІЇ З ВПРОВАДЖЕННЯМ ТЕХНОЛОГІЇ ЗНЕЗАРАЖЕННЯ ПИТНОЇ ВОДИ З ВИРОБНИЦТВОМ ТА ВИКОРИСТАННЯМ НИЗЬКОКОНЦЕНТРОВАНОГО ГІПОХЛОРИТУ НАТРІЮ НА ПРОСП.АЛІШЕРА НАВОЇ,1 В М.КИЄВ І</b>	<b>4116310</b>					<b>3000,000</b>	<b>3000,000</b>		<b>190654,300</b>	<b>190654,300</b>	
602400	Кошти, що передаються із загального фонду до бюджету розвитку (спеціального фонду)		X			X	3000,000	3000,000	X	190654,300	190654,300	При розрахунку прогнозу врахована прогнозована сума залучених коштів на 2017рік 550,0 тис грн.

148266	2018РЕКОНСТРУКЦІЯ ДЕСНЯНСЬКОЇ ВОДОПРОВІДНОЇ СТАНЦІЇ З ВПРОВАДЖЕННЯМ ТЕХНОЛОГІЇ ЗНЕЗАРАЖЕННЯ ПИТНОЇ ВОДИ З ВИРОБНИЦТВОМ ТА ВИКОРИСТАННЯМ НИЗЬКОКОНЦЕНТРОВАНОГО ГІПОХЛОРИТУ НАТРІЮ НА ПРОСП.АЛІШЕРА НАВОЇ,1 В М.КИЄВ І	4116310								95327,150	95327,150	
602400	Кошти, що передаються із загального фонду до бюджету розвитку (спеціального фонду)		X			X			X	95327,150	95327,150	
148266	2019РЕКОНСТРУКЦІЯ ДЕСНЯНСЬКОЇ ВОДОПРОВІДНОЇ СТАНЦІЇ З ВПРОВАДЖЕННЯМ ТЕХНОЛОГІЇ ЗНЕЗАРАЖЕННЯ ПИТНОЇ ВОДИ З ВИРОБНИЦТВОМ ТА ВИКОРИСТАННЯМ НИЗЬКОКОНЦЕНТРОВАНОГО ГІПОХЛОРИТУ НАТРІЮ НА ПРОСП.АЛІШЕРА НАВОЇ,1 В М.КИЄВ І	4116310								95327,150	95327,150	
602400	Кошти, що передаються із загального фонду до бюджету розвитку (спеціального фонду)		X			X			X	95327,150	95327,150	
142831	2017РЕКОНСТРУКЦІЯ ХЛОРНОГО ГОСПОДАРСТВА ДЕСНЯНСЬКОЇ ВОДОПРОВІДНОЇ СТАНЦІЇ НА ПРОСП.А.НАВОЇ, 1-А У ДНІПРОВСЬКОМУ РАЙОНІМ.КИЄВА	4116310		3587,500	3587,500		7166,600	7166,600		20485,600	20485,600	
602400	Кошти, що передаються із загального фонду до бюджету розвитку (спеціального фонду)		X	3587,500	3587,500	X	7166,600	7166,600	X	20485,600	20485,600	
142831	2018РЕКОНСТРУКЦІЯ ХЛОРНОГО ГОСПОДАРСТВА ДЕСНЯНСЬКОЇ ВОДОПРОВІДНОЇ СТАНЦІЇ НА ПРОСП.А.НАВОЇ, 1-А У ДНІПРОВСЬКОМУ РАЙОНІМ.КИЄВА	4116310								20485,600	20485,600	
602400	Кошти, що передаються із загального фонду до бюджету розвитку (спеціального фонду)		X			X			X	20485,600	20485,600	
191190	2017РЕКОНСТРУКЦІЯ ВОДОПРОВІДНИХ ТА КАНАЛІЗАЦІЙНИХ МЕРЕЖ ПО ВУЛ. ЯРОСЛАВСЬКІЙ У ПОДІЛЬСЬКОМУ РАЙОНІ	4116310					4005,100	4005,100				
602400	Кошти, що передаються із загального фонду до бюджету розвитку (спеціального фонду)		X			X	4005,100	4005,100	X			
189509	2017ЛІКВІДАЦІЯ АВАРІЙНОЇ СИТУАЦІЇ З ПРОВЕДЕННЯМ УКРИТТЯ КАРТ ПОЛІГОНУ ТВЕРДИХ ПОБУТОВИХ ВІДХОДІВ №5 З ВИКОРИСТАННЯМ В ЯКОСТІ ІЗОЛЮЮЧОГО ШАРУ МІНЕРАЛЬНОГО ҐРУНТУ В С.ПІДГІРЦІ ОБУХІВСЬКОГО РАЙОНУ КИЇВСЬКОЇ ОБЛАСТІ	4116310					7000,000	7000,000		2000,000	2000,000	



602400	Кошти, що передаються із загального фонду до бюджету розвитку (спеціального фонду)		X			X	7000,000	7000,000	X	2000,000	2000,000	
185759	2017 "РЕКУЛЬТИВАЦІЯ ПОЛІГОНУ ТВЕРДИХ ПОБУТОВИХ ВІДХОДІВН 5 В С.ПІДГІРЦІОБУХІВСЬКОГО РАЙОНУ КИЇВСЬКОЇ ОБЛАСТІ (ІЧЕРГА)"	4116310					1470,200	1470,200		298529,800	298529,800	
602400	Кошти, що передаються із загального фонду до бюджету розвитку (спеціального фонду)		X			X	1470,200	1470,200	X	298529,800	298529,800	
185759	2018 "РЕКУЛЬТИВАЦІЯ ПОЛІГОНУ ТВЕРДИХ ПОБУТОВИХ ВІДХОДІВН 5 В С.ПІДГІРЦІОБУХІВСЬКОГО РАЙОНУ КИЇВСЬКОЇ ОБЛАСТІ (ІЧЕРГА)"	4116310								298529,800	298529,800	
602400	Кошти, що передаються із загального фонду до бюджету розвитку (спеціального фонду)		X			X			X	298529,800	298529,800	
190099	2017РЕКОНСТРУКЦІЯ ТА БУДІВНИЦТВО ЗОВНІШНІХ МЕРЕЖ У ДИТЯЧОМУ ОЗДОРОВЧОМУ КОМПЛЕКСІ "ДЖЕРЕЛО" НА ВУЛ. ІНСТИТУТСЬКІЙ,48 У М.БУЧА (КИЇВСЬКА ОБЛАСТЬ)	4116310					500,000	500,000				
602400	Кошти, що передаються із загального фонду до бюджету розвитку (спеціального фонду)		X			X	500,000	500,000	X			
190100	2017БУДІВНИЦТВО КОТЕЛЬНІУ ДИТЯЧОМУ ОЗДОРОВЧОМУ КОМПЛЕКСІ "ДЖЕРЕЛО" НА ВУЛ. ІНСТИТУТСЬКІЙ,48 У М.БУЧА (КИЇВСЬКА ОБЛАСТЬ)	4116310					1450,000	1450,000				
602400	Кошти, що передаються із загального фонду до бюджету розвитку (спеціального фонду)		X			X	1450,000	1450,000	X			
191161	2017БУДІВНИЦТВО АРТЕЗІАНСЬКОЇ СВЕРДЛОВИНИ МАЛОЇ ПРОДУКТИВНОСТІНА ВУЛИЦІ ПРИРІЧНІЙ, 19 В ОБОЛОНСЬКОМУ РАЙОНІ	4116310					70,000	70,000		1730,000	1730,000	
602400	Кошти, що передаються із загального фонду до бюджету розвитку (спеціального фонду)		X			X	70,000	70,000	X	1730,000	1730,000	
191161	2018БУДІВНИЦТВО АРТЕЗІАНСЬКОЇ СВЕРДЛОВИНИ МАЛОЇ ПРОДУКТИВНОСТІНА ВУЛИЦІ ПРИРІЧНІЙ, 19 В ОБОЛОНСЬКОМУ РАЙОНІ	4116310								1730,000	1730,000	
602400	Кошти, що передаються із загального фонду до бюджету розвитку (спеціального фонду)		X			X			X	1730,000	1730,000	
164348	2017БУДІВНИЦТВО АРТЕЗІАНСЬКОЇ СВЕРДЛОВИНИ МАЛОЇ ПРОДУКТИВНОСТІНА ВУЛИЦІСІМ'І СОСНІНИХ, 2-А У СВЯТОШИНСЬКОМУ РАЙОНІ	4116310					70,000	70,000		1730,000	1730,000	

602400	Кошти, що передаються із загального фонду до бюджету розвитку (спеціального фонду)		X			X	70,000	70,000	X	1730,000	1730,000	
164348	2018БУДІВНИЦТВО АРТЕЗІАНСЬКОЇ СВЕРДЛОВИНИ МАЛОЇ ПРОДУКТИВНОСТІНА ВУЛИЦІСІМ'Ї СОСНІНИХ, 2-А У СВЯТОШИНСЬКОМУ РАЙОНІ	4116310								1730,000	1730,000	
602400	Кошти, що передаються із загального фонду до бюджету розвитку (спеціального фонду)		X			X			X	1730,000	1730,000	
181006	2017БУДІВНИЦТВО АРТЕЗІАНСЬКОЇ СВЕРДЛОВИНИ МАЛОЇ ПРОДУКТИВНОСТІНА ВУЛИЦІ МІЛЮТЕНКА,7 У ДЕСНЯНСЬКОМУ РАЙОНІ	4116310					70,000	70,000		1730,000	1730,000	
602400	Кошти, що передаються із загального фонду до бюджету розвитку (спеціального фонду)		X			X	70,000	70,000	X	1730,000	1730,000	
181006	2018БУДІВНИЦТВО АРТЕЗІАНСЬКОЇ СВЕРДЛОВИНИ МАЛОЇ ПРОДУКТИВНОСТІНА ВУЛИЦІ МІЛЮТЕНКА,7 У ДЕСНЯНСЬКОМУ РАЙОНІ	4116310								1730,000	1730,000	
602400	Кошти, що передаються із загального фонду до бюджету розвитку (спеціального фонду)		X			X			X	1730,000	1730,000	
181009	2017БУДІВНИЦТВО АРТЕЗІАНСЬКОЇ СВЕРДЛОВИНИ МАЛОЇ ПРОДУКТИВНОСТІНА ВУЛИЦІ ДЕПУТАТСЬКИЙ, 4/6 У СВЯТОШИНСЬКОМУ РАЙОНІ	4116310					70,000	70,000		1730,000	1730,000	
602400	Кошти, що передаються із загального фонду до бюджету розвитку (спеціального фонду)		X			X	70,000	70,000	X	1730,000	1730,000	
181009	2018БУДІВНИЦТВО АРТЕЗІАНСЬКОЇ СВЕРДЛОВИНИ МАЛОЇ ПРОДУКТИВНОСТІНА ВУЛИЦІ ДЕПУТАТСЬКИЙ, 4/6 У СВЯТОШИНСЬКОМУ РАЙОНІ	4116310								1730,000	1730,000	
602400	Кошти, що передаються із загального фонду до бюджету розвитку (спеціального фонду)		X			X			X	1730,000	1730,000	
146804	2017РЕКОНСТРУКЦІЯ АВАРІЙНОЇ ДІЛЯНКИ ВОДОВОДУ Д=900 ММ ПО ВУЛ.О.БАЛЪЗАКА ВІД ВУЛ.О.САБУРОВА ДО ВУЛ.М.ЦВСТАЄВОЇ	4116310			1680,089	1680,089		12338,000	12338,000		306,811	306,811
602400	Кошти, що передаються із загального фонду до бюджету розвитку (спеціального фонду)		X	1680,089	1680,089	X	12338,000	12338,000	X	306,811	306,811	
144597	2017БУДІВНИЦТВО ДРУГОЇ НИТКИ ГОЛОВНОГО МІСЬКОГО КАНАЛІЗАЦІЙНОГО КОЛЕКТОРА В МІСТІ КИЄВІ	4116310			419142,493	419142,493		161649,100	161649,100		100624,961	100624,961


602400	Кошти, що передаються із загального фонду до бюджету розвитку (спеціального фонду)		X	419142,493	419142,493	X	161649,100	161649,100	X	100624,961	100624,961	При розрахунку прогнозу враховано: касові видатки, власні кошти - 306,1 тис. грн., кошти державного фонду регіонального розвитку - 62 820,5 тис. грн., держбюджет - 518 068,946 тис. грн. (Мінрегіон) (без субвенції із ДБ - 100 966,8 тис. грн, яка включена у кас. видатки міського бюджету). Термін завершення будівництва у 2017 році
<b>УСЬОГО:</b>				<b>1366809,125</b>	<b>1366809,125</b>		<b>696024,500</b>	<b>696024,500</b>		<b>26958876,70</b>	<b>26958876,70</b>	<b>2</b>

1 Код функціональної класифікації видатків та кредитування бюджету вказується лише у випадку, коли бюджетна програма не поділяється на підпрограми.

2 Пункт 11 заповнюється тільки для затверджених у місцевому бюджеті видатків/надання кредитів на реалізацію інвестиційних проектів (програм).

3 Прогноз видатків до кінця реалізації інвестиційного проекту зазначається з розбивкою за роками.


*Заступник директора  
Департаменту житлово-комунальної  
інфраструктури виконавчого органу  
Київської міської ради (Київської  
міської державної адміністрації)*

  
\_\_\_\_\_  
(підпис)

*I.A. Пастухов*  
\_\_\_\_\_  
(ініціали та прізвище)

**ПОГОДЖЕНО:**

*Заступник директора  
Департаменту фінансів виконавчого  
органу Київської міської ради  
(Київської міської державної  
адміністрації) - начальник управління  
фінансів транспорту, зв'язку та  
сфери послуг*

  
\_\_\_\_\_  
(підпис)

*O.C. Мороз*  
\_\_\_\_\_  
(ініціали та прізвище)

41\_8

21.08.2017 9:50:19

1 Паспорт бюджетної програми 000018191 от 16.08.2017 17:33:49



## ЗАТВЕРДЖЕНО:

## Наказ / розпорядчий документ

Наказ Департаменту житлово-комунальної інфраструктури виконавчого органу Київської міської ради (Київської міської державної адміністрації)  
№ 8 від 23.08.2017

## Наказ

Департаменту фінансів виконавчого органу Київської міської ради (Київської міської державної адміністрації) від 23.08.2017  
№ 201

## ПАСПОРТ

## бюджетної програми місцевого бюджету на 2017 рік

1. 4100000 (КПКВК МБ) Департамент житлово-комунальної інфраструктури виконавчого органу Київської міської ради (КМДА) (найменування головного розпорядника)
2. 4110000 (КПКВК МБ) Департамент житлово-комунальної інфраструктури виконавчого органу Київської міської ради (КМДА) (найменування відповідального виконавця)
3. 4116340 (КПКВК МБ) 0922 (КФКВК) 1 Проведення невідкладних відновлювальних робіт, будівництво та реконструкція спеціалізованих навчальних закладів (найменування бюджетної програми)

4. Обсяг бюджетних призначень/бюджетних асигнувань - 39 037 тис.гривень, у тому числі загального фонду - 0 тис.гривень та спеціального фонду - 39 037 тис.гривень

## 5. Підстави для виконання бюджетної програми:

Бюджетний кодекс України №2456- VI від 08.07.2010 (зі змінами внесеними Законом України від 24. 12.2015 року N 918-VIII), наказ Міністерства фінансів України від 26.08.2014 № 836 «Про деякі питання запровадження програмно-цільового методу складання та виконання місцевих бюджетів», Комплексна цільова програма підвищення енергоефективності та розвитку житлово-комунальної інфраструктури міста Києва на 2016-2020 роки, рішення Київської міської ради від 25.05.2017 №415/2637 "Про внесення змін до Програми економічного і соціального розвитку м. Києва на 2017 рік, затвердженої рішенням Київської міської ради від 12 грудня 2016 року № 553/1557", рішення Київської міської ради від 25.05.2017 № 416/2638 "Про внесення змін до рішення Київської міської ради від 12 грудня 2016 року № 554/1558 "Про бюджет міста Києва на 2017 рік", розпорядження виконавчого органу Київської міської ради (Київської міської державної адміністрації) від 09.08.2017 №946 "Про перерозподіл видатків бюджету міста Києва".

## 6. Мета бюджетної програми

Проведення невідкладних відновлювальних робіт, будівництво та реконструкція спеціалізованих навчальних закладів

## 7. Підпрограми, спрямовані на досягнення мети, визначеної паспортом бюджетної програми:

№з/п	КПКВК	КФКВК	Назва підпрограми
------	-------	-------	-------------------

## 8. Обсяги фінансування бюджетної програми у розрізі підпрограм та завдань

№з/п	КПКВК	КФКВК	Підпрограма/завдання бюджетної програми	загальний фонд	спеціальний фонд	Всього
------	-------	-------	---	----------------	------------------	--------

№з/п	КПКВК	ЦКПКВК	підпрограма/завдання бюджетної програми	загальний фонд	спеціальний фонд	разом
1	2	3	4	5	6	7
1	4116340	0922	Забезпечення реконструкції спеціалізованих навчальних закладів		39037,000	39037,000
Усього					39037,000	39037,000

9.Перелік регіональних цільових програм, які виконуються у складі бюджетної програми:

(тис.грн)				
Назва регіональної цільової програми та підпрограми	КПКВК	загальний фонд	спеціальний фонд	Разом
1	2	3	4	5
Комплексна цільова програма підвищення енергоефективності та розвитку житлово-комунальної інфраструктури міста Києва на 2016-2020 роки			37010,000	37010,000
Усього				37010,000

10.Результативні показники бюджетної програми у розрізі підпрограм і завдань:

№з/п	КПКВК	Показники	Одиниця виміру	Джерело інформації	Значення показника
1	2	3	4	5	6
1	4116340	Забезпечення реконструкції спеціалізованих навчальних закладів			
<b>затрат</b>					
1	4116340	обсяг капітальних вкладень на реконструкцію спеціалізованих навчальних закладів	тис. грн.	Рішення КМР, Розпорядження КМДА	39037,000
2	4116340	витрати на реконструкцію спеціалізованих навчальних закладів	тис. грн.	Рішення КМР, Розпорядження КМДА	37640,000
3	4116340	витрати на виконання робіт з проектування спеціалізованих навчальних закладів	тис. грн.	Рішення КМР, Розпорядження КМДА	1397,000
<b>продукту</b>					
1	4116340	кількість навчальних закладів, що планується реконструювати	од	Рішення КМР, Розпорядження КМДА	3,000
2	4116340	кількість проектів для реконструкції об'єкту	од	Рішення КМР, Розпорядження КМДА	4,000
<b>ефективності</b>					
1	4116340	середні витрати на реконструкцію одного спеціалізованого закладу	тис.грн	Розрахунок	12546,667
2	4116340	середні витрати на розробку одного проекту реконструкції спеціалізованого закладу	тис.грн	Розрахунок	349,250
<b>якості</b>					
1	4116340	рівень готовності реконструкції спеціалізованого закладу	%	Розрахунок	100,000
2	4116340	рівень готовності проектної документації по реконструкції спеціалізованого закладу	%	Розрахунок	36,071

11.Джерела фінансування інвестиційних проектів у розрізі підпрограм (2)

(тис.грн)

Код	Найменування джерел надходжень	КПКВК	Касові видатки станом на 1 січня звітного періоду			План видатків звітного періоду			Прогноз видатків до кінця реалізації інвестиційного проекту (3)			Пояснення, що характеризують джерела фінансування
			загальний фонд	спеціальний фонд	Разом	загальний фонд	спеціальний фонд	Разом	загальний фонд	спеціальний фонд	Разом	
1	2	3	4	5	6	7	8	9	10	11	12	13
189805	2017ТЕРМОМОДЕРНІЗАЦІЯ СПЕЦІАЛІЗОВАНОЇ ЗАГАЛЬНООСВІТНЬОЇ ШКОЛИ-III СТУПЕНІВ №316 З ПОГЛИБЛЕНИМ ВИВЧЕННЯМ УКРАЇНСЬКОЇ МОВИ НА ПРОСП. МИКОЛИ БАЖАНА, 32-А	4116340		390,000	390,000		37187,000	37187,000		1795,400	1795,400	
602400	Кошти, що передаються із загального фонду до бюджету розвитку (спеціального фонду)		X	390,000	390,000	X	37187,000	37187,000	X	1795,400	1795,400	
187463	2017ТЕРМОСАНАЦІЯ СПЕЦІАЛІЗОВАНОЇ ШКОЛИ - III СТУПЕНІВ 137М. КИЄВА З ПОГЛИБЛЕНИМ ВИВЧЕННЯМ АНГЛІЙСЬКОЇ МОВИ ПО ВУЛ. ЕНТУЗІАСТІВ 7/4	4116340					50,000	50,000		28260,000	28260,000	

602400	Кошти, що передаються із загального фонду до бюджету розвитку (спеціального фонду)		X			X	50,000	50,000	X	28260,000	28260,000	До розрахунку прогнозу включено суму плану звітного періоду по об'єкту 188649 (КП Група впровадження проекту), зокрема 650 тис. грн.
187463	<b>2018ТЕРМОСНАЦІЯ СПЕЦІАЛІЗОВАНОЇ ШКОЛИ - III СТУПЕНІВН 137М. КИСВА З ПОГЛИБЛЕНИМ ВИВЧЕННЯМ АНГЛІЙСЬКОЇ МОВИ ПО ВУЛ. ЕНТУЗІАСТІВ 7/4</b>	<b>4116340</b>								<b>14130,000</b>	<b>14130,000</b>	
602400	Кошти, що передаються із загального фонду до бюджету розвитку (спеціального фонду)		X			X			X	14130,000	14130,000	
187463	<b>2019ТЕРМОСНАЦІЯ СПЕЦІАЛІЗОВАНОЇ ШКОЛИ - III СТУПЕНІВН 137М. КИСВА З ПОГЛИБЛЕНИМ ВИВЧЕННЯМ АНГЛІЙСЬКОЇ МОВИ ПО ВУЛ. ЕНТУЗІАСТІВ 7/4</b>	<b>4116340</b>								<b>14130,000</b>	<b>14130,000</b>	
602400	Кошти, що передаються із загального фонду до бюджету розвитку (спеціального фонду)		X			X			X	14130,000	14130,000	
188649	<b>2017ТЕРМОМОДЕРНІЗАЦІЯ СПЕЦІАЛІЗОВАНОЇ ШКОЛИ - III СТУПЕНІВН 137М. КИСВА З ПОГЛИБЛЕНИМ ВИВЧЕННЯМ АНГЛІЙСЬКОЇ МОВИ ПО ВУЛ. ЕНТУЗІАСТІВ 7/4</b>	<b>4116340</b>					<b>650,000</b>	<b>650,000</b>				
602400	Кошти, що передаються із загального фонду до бюджету розвитку (спеціального фонду)		X			X	650,000	650,000	X			План враховано при розрахунку прогнозу об'єкту код 187463 (так як об'єкт - 1, а виконавців - 2 :ГрВпрв та КБР)
189505	<b>2017ТЕРМОМОДЕРНІЗАЦІЯ СПЕЦІАЛІЗОВАНОЇ ШКОЛИ № 187 3 ПОГЛИБЛЕНИМ ВИВЧЕННЯМ УКРАЇНСЬКОЇ ТА АНГЛІЙСЬКОЇ МОВ НА ВУЛ. ВОЛГОГРАДСЬКИЙ, 23</b>	<b>416340</b>					<b>650,000</b>	<b>650,000</b>		<b>31350,000</b>	<b>31350,000</b>	
602400	Кошти, що передаються із загального фонду до бюджету розвитку (спеціального фонду)		X			X	650,000	650,000	X	31350,000	31350,000	
189505	<b>2018ТЕРМОМОДЕРНІЗАЦІЯ СПЕЦІАЛІЗОВАНОЇ ШКОЛИ № 187 3 ПОГЛИБЛЕНИМ ВИВЧЕННЯМ УКРАЇНСЬКОЇ ТА АНГЛІЙСЬКОЇ МОВ НА ВУЛ. ВОЛГОГРАДСЬКИЙ, 23</b>	<b>416340</b>								<b>15675,000</b>	<b>15675,000</b>	
602400	Кошти, що передаються із загального фонду до бюджету розвитку (спеціального фонду)		X			X			X	15675,000	15675,000	
189505	<b>2019ТЕРМОМОДЕРНІЗАЦІЯ СПЕЦІАЛІЗОВАНОЇ ШКОЛИ № 187 3 ПОГЛИБЛЕНИМ ВИВЧЕННЯМ УКРАЇНСЬКОЇ ТА АНГЛІЙСЬКОЇ МОВ НА ВУЛ. ВОЛГОГРАДСЬКИЙ, 23</b>	<b>416340</b>								<b>15675,000</b>	<b>15675,000</b>	


602400	Кошти, що передаються із загального фонду до бюджету розвитку (спеціального фонду)		X			X			X	15675,000	15675,000	
191233	2017БУДІВНИЦТВО СПОРТИВНОГО МАЙДАНЧИКУ НА ТЕРИТОРІЇ СПЕЦІАЛІЗОВАНОЇ ШКОЛИ №21М. Д.КАРБИШЕВА З ПОГЛИБЛЕНИМ ВИВЧЕННЯМ ПРЕДМЕТІВ ПРИРОДНИЧОГО ЦИКЛУ ЗА АДРЕСОЮ: ВУЛ. КОПИЛІВСЬКА, 36 ПОДІЛЬСЬКОГО РАЙОНУ	4116340					500,000	500,000				
602400	Кошти, що передаються із загального фонду до бюджету розвитку (спеціального фонду)		X			X	500,000	500,000	X			
<b>УСЬОГО:</b>					<b>390,000</b>	<b>390,000</b>	<b>39037,000</b>	<b>39037,000</b>		<b>61405,400</b>	<b>61405,400</b>	

1Код функціональної класифікації видатків та кредитування бюджету вказується лише у випадку, коли бюджетна програма не поділяється на підпрограми.

2Пункт 11 заповнюється тільки для затверджених у місцевому бюджеті видатків/надання кредитів на реалізацію інвестиційних проектів (програм).

3Прогноз видатків до кінця реалізації інвестиційного проекту зазначається з розбивкою за роками.


*Заступник директора  
Департаменту житлово-комунальної  
інфраструктури виконавчого органу  
Київської міської ради (Київської  
міської державної адміністрації)*

  
\_\_\_\_\_  
(підпис)

*I.A. Пастухов*  
\_\_\_\_\_  
(ініціали та прізвище)

**ПОГОДЖЕНО:**

*Заступник директора  
Департаменту фінансів виконавчого  
органу Київської міської ради  
(Київської міської державної  
адміністрації) - начальник управління  
фінансів транспорту, зв'язку та  
сфери послуг*

  
\_\_\_\_\_  
(підпис)

*O.C. Мороз*  
\_\_\_\_\_  
(ініціали та прізвище)

41\_8

21.08.2017 10:23:40

1 Паспорт бюджетної програми 000018195 от 16.08.2017 0:00:00

## ЗАТВЕРДЖЕНО:

## Наказ / розпорядчий документ

Наказ Департаменту житлово-комунальної інфраструктури виконавчого органу Київської міської ради (Київської міської державної адміністрації)  
№ 8 від 29.08.2017

## Наказ

Департаменту фінансів виконавчого органу Київської міської ради (Київської міської державної адміністрації) від 29.08.2017  
№ 201

**ПАСПОРТ**  
**бюджетної програми місцевого бюджету на 2017 рік**

1. 4100000 (КПКВК МБ) Департамент житлово-комунальної інфраструктури виконавчого органу Київської міської ради (КМДА) (найменування головного розпорядника)
2. 4110000 (КПКВК МБ) Департамент житлово-комунальної інфраструктури виконавчого органу Київської міської ради (КМДА) (найменування відповідального виконавця)
3. 4116330 (КПКВК МБ) 0921 (КФКВК) 1 Проведення невідкладних відновлювальних робіт, будівництво та реконструкція загальноосвітніх навчальних закладів (найменування бюджетної програми)

4. Обсяг бюджетних призначень/бюджетних асигнувань - 81 920,2 тис.гривень, у тому числі загального фонду - 0 тис.гривень та спеціального фонду - 81 920,2 тис.гривень

## 5. Підстави для виконання бюджетної програми:

Бюджетний кодекс України №2456- VI від 08.07.2010 (зі змінами внесеними Законом України від 24. 12.2015 року N 918-VIII), наказ Міністерства фінансів України від 26.08.2014 № 836 «Про деякі питання запровадження програмно-цільового методу складання та виконання місцевих бюджетів», Комплексна цільова програма підвищення енергоефективності та розвитку житлово-комунальної інфраструктури міста Києва на 2016-2020 роки, рішення Київської міської ради від 25.05.2017 №415/2637 "Про внесення змін до Програми економічного і соціального розвитку м. Києва на 2017 рік, затвердженої рішенням Київської міської ради від 12 грудня 2016 року № 553/1557", рішення Київської міської ради від 25.05.2017 № 416/2638 "Про внесення змін до рішення Київської міської ради від 12 грудня 2016 року № 554/1558 "Про бюджет міста Києва на 2017 рік", розпорядження виконавчого органу Київської міської ради (Київської міської державної адміністрації) від 09.08.2017 №946 "Про перерозподіл видатків бюджету міста Києва".

## 6. Мета бюджетної програми

Проведення невідкладних відновлювальних робіт, будівництво та реконструкція загальноосвітніх навчальних закладів

## 7. Підпрограми, спрямовані на досягнення мети, визначеної паспортом бюджетної програми:

№з/п	КПКВК	КФКВК	Назва підпрограми
------	-------	-------	-------------------

## 8. Обсяги фінансування бюджетної програми у розрізі підпрограм та завдань

							(тис.грн)
№з/п	КПКВК	КФКВК	Підпрограма/завдання бюджетної програми	загальний фонд	спеціальний фонд	Разом	
1	2	3	4	5	6	7	



1	4116330	0921	Здійснити заміну, модернізацію, санацію (реконструкцію) об'єктів чи окремих елементів інших об'єктів		81920,200	81920,200
<b>Усього</b>					<b>81920,200</b>	<b>81920,200</b>

9.Перелік регіональних цільових програм, які виконуються у складі бюджетної програми:

(тис.грн)

Назва регіональної цільової програми та підпрограми		КПКВК	загальний фонд	спеціальний фонд	Разом
1	2	3	4	5	6
Комплексна цільова програма підвищення енергоефективності та розвитку житлово-комунальної інфраструктури міста Києва на 2016-2020 роки				61748,200	61748,200
<b>Усього</b>				<b>61748,200</b>	<b>61748,200</b>

10.Результативні показники бюджетної програми у розрізі підпрограм і завдань:

№з/п	КПКВК	Показники	Одиниця виміру	Джерело інформації	Значення показника
1	2	3	4	5	6
1	4116330	Здійснити заміну, модернізацію, санацію (реконструкцію) об'єктів чи окремих елементів інших об'єктів			
<b>затрат</b>					
1	4116330	Витрати на виконання робіт з проектування об'єктів	тис. грн.	Рішення КМР, Розпорядження КМДА	1908,000
2	4116330	Витрати на заміну, модернізацію, санацію (реконструкцію) об'єктів чи окремих елементів інших об'єктів	тис. грн.	Рішення КМР, Розпорядження КМДА	80012,200
<b>продукту</b>					
1	4116330	Кількість об'єктів модернізації, санації (реконструкції) чи окремих елементів інших об'єктів	од.	Рішення КМР, Розпорядження КМДА	9,000
2	4116330	Кількість проектів з модернізації, санації (реконструкції) чи окремих елементів інших об'єктів	од.	Рішення КМР, Розпорядження КМДА	8,000
<b>ефективності</b>					
1	4116330	Середня вартість витрат на виконання 1 проекту	тис. грн.	Розрахунок	238,500
2	4116330	Середня вартість витрат одного об'єкту модернізації, санації (реконструкції) чи окремого елементу	тис. грн.	Розрахунок	8890,244
<b>якості</b>					
1	4116330	Рівень готовності об'єктів по модернізації, санації (реконструкції)	%	Розрахунок	26,304
2	4116330	Рівень готовності проектної документації об'єктів	%	Розрахунок	100,000

11.Джерела фінансування інвестиційних проектів у розрізі підпрограм (2)

(тис.грн)

Код	Найменування джерел надходжень	КПКВК	Касові видатки станом на 1 січня звітного періоду			План видатків звітного періоду			Прогноз видатків до кінця реалізації інвестиційного проекту (3)			Пояснення, що характеризують джерела фінансування
			загальний фонд	спеціальний фонд	Разом	загальний фонд	спеціальний фонд	Разом	загальний фонд	спеціальний фонд	Разом	
1	2	3	4	5	6	7	8	9	10	11	12	13
149655	2017РЕКОНСТРУКЦІЯ ДОШКІЛЬНОГО НАВЧАЛЬНОГО ЗАКЛАДУ № 113 НА ВУЛ. ЗДОЛБУНІВСЬКИЙ, 3-Б З ДОБУДОВОЮ ПОВЕРХУ ТА ТЕРМОМОДЕРНІЗАЦІЄЮ	4116330		528,991	528,991		504,000	504,000		37647,009	37647,009	
602400	Кошти, що передаються із загального фонду до бюджету розвитку (спеціального фонду)		X	528,991	528,991	X	504,000	504,000	X	37647,009	37647,009	
149655	2018РЕКОНСТРУКЦІЯ ДОШКІЛЬНОГО НАВЧАЛЬНОГО ЗАКЛАДУ № 113 НА ВУЛ. ЗДОЛБУНІВСЬКИЙ, 3-Б З ДОБУДОВОЮ ПОВЕРХУ ТА ТЕРМОМОДЕРНІЗАЦІЄЮ	4116330								18823,504	18823,504	
602400	Кошти, що передаються із загального фонду до бюджету розвитку (спеціального фонду)		X			X			X	18823,504	18823,504	

149655	2019РЕКОНСТРУКЦІЯ ДОШКІЛЬНОГО НАВЧАЛЬНОГО ЗАКЛАДУ № 113 НА ВУЛ. ЗДОЛБУНІВСЬКІЙ, 3-Б З ДОБУДОВОЮ ПОВЕРХУ ТА ТЕРМОМОДЕРНІЗАЦІЄЮ	4116330								18823,505	18823,505	
602400	Кошти, що передаються із загального фонду до бюджету розвитку (спеціального фонду)		X				X		X	18823,505	18823,505	
187465	2017ТЕРМОСНАЦІЯ СЕРЕДНЬОЇ ЗАГАЛЬНООСВІТНЬОЇ ШКОЛИ - III СТУПЕНІВН 62НА ВУЛ. КНЯЖИЙ ЗАТОН, 17-В	4116330				544,000	544,000			24456,000	24456,000	✓
602400	Кошти, що передаються із загального фонду до бюджету розвитку (спеціального фонду)		X			544,000	544,000		X	24456,000	24456,000	
187465	2018ТЕРМОСНАЦІЯ СЕРЕДНЬОЇ ЗАГАЛЬНООСВІТНЬОЇ ШКОЛИ - III СТУПЕНІВН 62НА ВУЛ. КНЯЖИЙ ЗАТОН, 17-В	4116330								12228,000	12228,000	
602400	Кошти, що передаються із загального фонду до бюджету розвитку (спеціального фонду)		X						X	12228,000	12228,000	
187465	2019ТЕРМОСНАЦІЯ СЕРЕДНЬОЇ ЗАГАЛЬНООСВІТНЬОЇ ШКОЛИ - III СТУПЕНІВН 62НА ВУЛ. КНЯЖИЙ ЗАТОН, 17-В	4116330								12228,000	12228,000	
602400	Кошти, що передаються із загального фонду до бюджету розвитку (спеціального фонду)		X						X	12228,000	12228,000	
187451	2017ТЕРМОСНАЦІЯ ШКОЛИ-III СТУПЕНІВ №263ІМЕНІСВГЕНА КОНОВАЛЬЦЯ ПО ВУЛ. САБУРОВА, 19-Б У ДЕСНЯНСЬКОМУ РАЙОНІ	4116330				650,000	650,000			25500,000	25500,000	✓
602400	Кошти, що передаються із загального фонду до бюджету розвитку (спеціального фонду)		X			650,000	650,000		X	25500,000	25500,000	
187451	2018ТЕРМОСНАЦІЯ ШКОЛИ-III СТУПЕНІВ №263ІМЕНІСВГЕНА КОНОВАЛЬЦЯ ПО ВУЛ. САБУРОВА, 19-Б У ДЕСНЯНСЬКОМУ РАЙОНІ	4116330								25500,000	25500,000	
602400	Кошти, що передаються із загального фонду до бюджету розвитку (спеціального фонду)		X						X	25500,000	25500,000	
189804	2017ТЕРМОМОДЕРНІЗАЦІЯ СЕРЕДНЬОГО ЗАГАЛЬНООСВІТНЬОГО ЗАКЛАДУ "СЛОВ'ЯНСЬКА ГІМНАЗІЯ" НА ВУЛ. ДРАГОМАНОВА, 10-В	4116330				50,000	50,000			30450,000	30450,000	✓
602400	Кошти, що передаються із загального фонду до бюджету розвитку (спеціального фонду)		X			50,000	50,000		X	30450,000	30450,000	
189804	2018ТЕРМОМОДЕРНІЗАЦІЯ СЕРЕДНЬОГО ЗАГАЛЬНООСВІТНЬОГО ЗАКЛАДУ "СЛОВ'ЯНСЬКА ГІМНАЗІЯ" НА ВУЛ. ДРАГОМАНОВА, 10-В	4116330								30450,000	30450,000	
602400	Кошти, що передаються із загального фонду до бюджету розвитку (спеціального фонду)		X						X	30450,000	30450,000	

187319	2017ТЕРМОСАНАЦІЯ ДОШКІЛЬНОГО НАВЧАЛЬНОГО ЗАКЛАДУ "МОНТЕССОРІ-САД" НА ВУЛ. А.АХМАТОВОЇ, 14-В	4116330		50,000	50,000		500,000	500,000		18269,200	18269,200	✓
602400	Кошти, що передаються із загального фонду до бюджету розвитку (спеціального фонду)		X	50,000	50,000	X	500,000	500,000	X	18269,200	18269,200	
187319	2018ТЕРМОСАНАЦІЯ ДОШКІЛЬНОГО НАВЧАЛЬНОГО ЗАКЛАДУ "МОНТЕССОРІ-САД" НА ВУЛ. А.АХМАТОВОЇ, 14-В	4116330								18269,200	18269,200	
602400	Кошти, що передаються із загального фонду до бюджету розвитку (спеціального фонду)		X			X			X	18269,200	18269,200	
187307	2017ТЕРМОСАНАЦІЯ ДОШКІЛЬНОГО НАВЧАЛЬНОГО ЗАКЛАДУ № 599 НА ВУЛ. В. СТУСА, 26-А	4116330		286,342	286,342		21996,300	21996,300		100,658	100,658	✓
602400	Кошти, що передаються із загального фонду до бюджету розвитку (спеціального фонду)		X	286,342	286,342	X	21996,300	21996,300	X	100,658	100,658	
187307	2018ТЕРМОСАНАЦІЯ ДОШКІЛЬНОГО НАВЧАЛЬНОГО ЗАКЛАДУ № 599 НА ВУЛ. В. СТУСА, 26-А	4116330								100,658	100,658	
602400	Кошти, що передаються із загального фонду до бюджету розвитку (спеціального фонду)		X			X			X	100,658	100,658	
187321	2017ТЕРМОСАНАЦІЯ ДОШКІЛЬНОГО НАВЧАЛЬНОГО ЗАКЛАДУ № 701 НА ВУЛ. МАРГАНЕЦЬКА, 26-А	4116330		39,708	39,708		1000,000	1000,000		21840,192	21840,192	✓
602400	Кошти, що передаються із загального фонду до бюджету розвитку (спеціального фонду)		X	39,708	39,708	X	1000,000	1000,000	X	21840,192	21840,192	
187321	2018ТЕРМОСАНАЦІЯ ДОШКІЛЬНОГО НАВЧАЛЬНОГО ЗАКЛАДУ № 701 НА ВУЛ. МАРГАНЕЦЬКА, 26-А	4116330								21840,192	21840,192	
602400	Кошти, що передаються із загального фонду до бюджету розвитку (спеціального фонду)		X			X			X	21840,192	21840,192	
187309	2017ТЕРМОСАНАЦІЯ ДОШКІЛЬНОГО НАВЧАЛЬНОГО ЗАКЛАДУ №584 "СОФІЇ РУСОВОЇ" НА ПРОСП. ПРАВДИ, 82	4116330		312,380	312,380		11592,200	11592,200		765,620	765,620	✓
602400	Кошти, що передаються із загального фонду до бюджету розвитку (спеціального фонду)		X	312,380	312,380	X	11592,200	11592,200	X	765,620	765,620	
187317	2017ТЕРМОСАНАЦІЯ ЗАГАЛЬНООСВІТНЬОГО НАВЧАЛЬНОГО ЗАКЛАДУ № 95 НА ВУЛ. ЩЕРБАКОВА, 61-Г	4116330		337,986	337,986		50,000	50,000		28037,814	28037,814	✓
602400	Кошти, що передаються із загального фонду до бюджету розвитку (спеціального фонду)		X	337,986	337,986	X	50,000	50,000	X	28037,814	28037,814	
187317	2018ТЕРМОСАНАЦІЯ ЗАГАЛЬНООСВІТНЬОГО НАВЧАЛЬНОГО ЗАКЛАДУ № 95 НА ВУЛ. ЩЕРБАКОВА, 61-Г	4116330								28037,814	28037,814	
602400	Кошти, що передаються із загального фонду до бюджету розвитку (спеціального фонду)		X			X			X	28037,814	28037,814	

187303	2017ТЕРМОСАНАЦІЯ ЗАГАЛЬНООСВІТНЬОГО НАВЧАЛЬНОГО ЗАКЛАДУ №200 НА ВУЛ. СЕМАШКА,9	416330		389,500	389,500		38751,900	38751,900		2041,800	2041,800	✓
602400	Кошти, що передаються із загального фонду до бюджету розвитку (спеціального фонду)		X	389,500	389,500	X	38751,900	38751,900	X	2041,800	2041,800	
190092	2017ТЕРМОСАНАЦІЯ ШКОЛИ-ДИТЯЧОГО САДОЧКА № 173 "РАЙДУГА" ПО ВУЛ. БЛЮХЕРА, 3А В М. КИЇВ	4116330		305,000	305,000		1054,400	1054,400				✓
602400	Кошти, що передаються із загального фонду до бюджету розвитку (спеціального фонду)		X	305,000	305,000	X	1054,400	1054,400	X			При розрахунку прогнозу враховані кошти державного фонду регіонального розвитку у сумі 9 489,6 тис. грн.
190093	2017ТЕРМОМОДЕРНІЗАЦІЯ (РЕКОНСТРУКЦІЯ) БУДІВЛІ БЮДЖЕТНОЇ СФЕРИ (ДОШК ІЛЬНИЙ НАВЧАЛЬНИЙ ЗАКЛАД № 300 ВУЛ. РАДУНСЬКА, 22/9-А М. КИЇВ	4116330		350,000	350,000		5227,400	5227,400				✓
602400	Кошти, що передаються із загального фонду до бюджету розвитку (спеціального фонду)		X	350,000	350,000	X	5227,400	5227,400	X			При розрахунку прогнозу враховані кошти державного фонду регіонального розвитку у сумі 9 613,0 тис. грн.
<b>УСЬОГО:</b>				<b>2599,907</b>	<b>2599,907</b>		<b>81920,200</b>	<b>81920,200</b>		<b>189108,293</b>	<b>189108,293</b>	

1 Код функціональної класифікації видатків та кредитування бюджету вказується лише у випадку, коли бюджетна програма не поділяється на підпрограми.

2 Пункт 11 заповнюється тільки для затверджених у місцевому бюджеті видатків/надання кредитів на реалізацію інвестиційних проектів (програм).

3 Прогноз видатків до кінця реалізації інвестиційного проекту зазначається з розбивкою за роками.

Заступник директора  
Департаменту житлово-комунальної  
інфраструктури виконавчого органу  
Київської міської ради (Київської  
міської державної адміністрації)

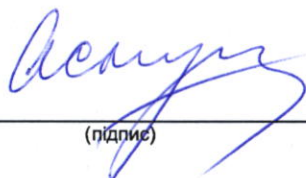


(підпис)

I.A. Пастухов  
(ініціали та прізвище)

**ПОГОДЖЕНО:**

Заступник директора  
Департаменту фінансів виконавчого  
органу Київської міської ради  
(Київської міської державної  
адміністрації) - начальник управління  
фінансів транспорту, зв'язку та  
сфери послуг



(підпис)

O.S. Мороз  
(ініціали та прізвище)

41\_8

21.08.2017 10:07:58

1 Паспорт бюджетної програми 000018192 от 16.08.2017 17:48:46

