



Департамент житлово-комунальної інфраструктури виконавчого органу Київської міської ради (Київської міської державної адміністрації)

Департамент фінансів виконавчого органу міської ради (Київської міської державної адміністрації)

НАКАЗ

«26» 06 2017 року

№ 5 / 123

м. Київ

Про затвердження паспортів бюджетних програм на 2017 рік

Відповідно до наказу Міністерства фінансів України «Про паспорти бюджетних програм» від 29.12.2002 року № 1098, із змінами, внесеними згідно з Наказами Міністерства фінансів від 14.12.2015 року № 1130 зареєстрованого в Міністерстві юстиції України від 21.01.2003 року за № 47/7368 із змінами, внесеними згідно з наказом Міністерства фінансів України від 26.08.2014 року № 836 «Про деякі питання запровадження програмно-цільового методу складання та виконання місцевих бюджетів» зареєстрованого в Міністерстві юстиції України від 10.09.2014 за № 1103/25880, рішення Київської міської ради від 25.05.2017 № 416/2638 «Про внесення змін до рішення Київської міської ради від 12.12.2016 № 554/1558 "Про бюджет міста Києва на 2017 рік", рішення Київської міської ради від 25.05.2017 № 415/2637 «Про внесення змін до Програми економічного і соціального розвитку м. Києва на 2017 рік, затвердженої рішенням Київської міської ради від 12.12.2016 № 553/1557»

НАКАЗУЄМО:

1. Затвердити паспорти бюджетних програм головного розпорядника Департаменту житлово-комунальної інфраструктури виконавчого органу Київської міської ради (Київської міської державної адміністрації)

КПКВ	Найменування програми
4116150	Погашення заборгованості з різниці в тарифах на теплову енергію, опалення та постачання гарячої води, послуги з централізованого водопостачання, водовідведення, що вироблялися, транспортувалися та постачалися населенню та/або іншим підприємствам централізованого питного водопостачання та водовідведення, які надають населенню послуги з централізованого водопостачання та водовідведення, яка виникла у зв'язку з невідповідністю фактичної вартості теплової енергії та послуг з централізованого водопостачання, водовідведення, опалення та постачання гарячої води тарифам, що затверджувалися та/або погоджувалися органами державної влади чи місцевого самоврядування

2. Затвердити у новій редакції паспорти бюджетних програм головного розпорядника Департаменту житлово-комунальної інфраструктури виконавчого органу Київської міської ради (Київської міської державної адміністрації)

КПКВ	Найменування програми
4110190	Керівництво і управління у сфері житлово-комунальної інфраструктури у місті Києві
4116010	Забезпечення надійного та безперебійного функціонування житлово-експлуатаційного господарства
4116020	Капітальний ремонт об'єктів житлового господарства
4116050	Фінансова підтримка об'єктів комунального господарства
4116060	Благоустрій міст, сіл, селищ
4116120	Забезпечення збору та вивезення сміття і відходів, надійної та безперебійної експлуатації каналізаційних систем
4116130	Забезпечення функціонування комбінатів комунальних підприємств, районних виробничих об'єднань та інших підприємств, установ та організацій житлово-комунального господарства
4116310	Реалізація заходів щодо інвестиційного розвитку території
4116330	Проведення невідкладних відновлювальних робіт, будівництво та реконструкція загальноосвітніх навчальних закладів
4116340	Проведення невідкладних відновлювальних робіт, будівництво та реконструкція спеціалізованих навчальних закладів

Департамент житлово-комунальної інфраструктури виконавчого органу Київської міської ради (Київської міської державної адміністрації)



М.П. І.А. Пастухов

Департамент фінансів виконавчого органу Київської міської ради (Київської міської державної адміністрації)



М.П. В.М. Репік

ЗАТВЕРДЖЕНО:

Наказ / розпорядчий документ

Наказ Департаменту житлово-комунальної інфраструктури виконавчого органу Київської міської ради (Київської міської державної адміністрації)
№ 5 від 26.06.2017

Наказ

Департаменту фінансів виконавчого органу Київської міської ради (Київської міської державної адміністрації)
від 26.06.2017 № 123

ПАСПОРТ
бюджетної програми місцевого бюджету на 2017 рік

1. 4100000 (КПКВК МБ) Департамент житлово-комунальної інфраструктури виконавчого органу Київської міської ради (КМДА) (найменування головного розпорядника)
2. 4110000 (КПКВК МБ) Департамент житлово-комунальної інфраструктури виконавчого органу Київської міської ради (КМДА) (найменування відповідального виконавця)
3. 4116340 (КПКВК МБ) 0922 (КФКВК) 1 Проведення невідкладних відновлювальних робіт, будівництво та реконструкція спеціалізованих навчальних закладів (найменування бюджетної програми)

4. Обсяг бюджетних призначень/бюджетних асигнувань - 37 510 тис.гривень, у тому числі загального фонду - 0 тис.гривень та спеціального фонду - 37 510 тис.гривень

5. Підстави для виконання бюджетної програми:

Бюджетний кодекс України №2456-VI від 08.07.2010 (зі змінами внесеними Законом України від 24. 12.2015 року N 918-VIII), наказ Міністерства фінансів України від 26.08.2014 № 836 «Про деякі питання запровадження програмно-цільового методу складання та виконання місцевих бюджетів», Комплексна цільова програма підвищення енергоефективності та розвитку житлово-комунальної інфраструктури міста Києва на 2016-2020 роки, рішення Київської міської ради від 25.05.2017 №415/2637 "Про внесення змін до Програми економічного і соціального розвитку м. Києва на 2017 рік, затвердженої рішенням Київської міської ради від 12 грудня 2016 року № 553/1557", рішення Київської міської ради від 25.05.2017 № 416/2638 "Про внесення змін до рішення Київської міської ради від 12 грудня 2016 року № 554/1558 "Про бюджет міста Києва на 2017 рік"

6. Мета бюджетної програми

Проведення невідкладних відновлювальних робіт, будівництво та реконструкція спеціалізованих навчальних закладів

7. Підпрограми, спрямовані на досягнення мети, визначеної паспортом бюджетної програми:

№ з/п	КПКВК	КФКВК	Назва підпрограми
-------	-------	-------	-------------------

8. Обсяги фінансування бюджетної програми у розрізі підпрограм та завдань

(тис.грн)

№ з/п	КПКВК	КФКВК	Підпрограма/завдання бюджетної програми	загальний фонд	спеціальний фонд	Разом
-------	-------	-------	---	----------------	------------------	-------

1	2	3	4	5	6	7
1	4116340	0922	Забезпечення реконструкції спеціалізованих навчальних закладів		37510,000	37510,000
				Усього	37510,000	37510,000

9. Перелік регіональних цільових програм, які виконуються у складі бюджетної програми:

(тис.грн)

Назва регіональної цільової програми та підпрограми	КПКВК	загальний фонд	спеціальний фонд	Разом
1	2	3	4	5
Комплексна цільова програма підвищення енергоефективності та розвитку житлово-комунальної інфраструктури міста Києва на 2016-2020 роки			37010,000	37010,000
				Усього
				37010,000
				37010,000

10. Результативні показники бюджетної програми у розрізі підпрограм і завдань:

№ з/п	КПКВК	Показники	Одиниця виміру	Джерело інформації	Значення показника
1	2	3	4	5	6
1	4116340	Забезпечення реконструкції спеціалізованих навчальних закладів			
затрат					
1	4116340	обсяг капітальних вкладень на реконструкцію спеціалізованих навчальних закладів	тис. грн.	Рішення КМР, Розпорядження КМДА	37510,000
2	4116340	витрати на реконструкцію спеціалізованих навчальних закладів	тис. грн.	Рішення КМР, Розпорядження КМДА	36900,000
3	4116340	витрати на виконання робіт з проектування спеціалізованих навчальних закладів	тис. грн.	Рішення КМР, Розпорядження КМДА	610,000
продукту					
1	4116340	кількість навчальних закладів, що планується реконструювати	од	Рішення КМР, Розпорядження КМДА	3,000
2	4116340	кількість проектів для реконструкції об'єкту	од	Рішення КМР, Розпорядження КМДА	3,000
ефективності					
1	4116340	середні витрати на реконструкцію одного спеціалізованого закладу	тис.грн	Розрахунок	12300,000
2	4116340	середні витрати на розробку одного проекту реконструкції спеціалізованого закладу	тис.грн	Розрахунок	203,333
якості					
1	4116340	рівень готовності реконструкції спеціалізованого закладу	%	Розрахунок	100,000
2	4116340	рівень готовності проектної документації по реконструкції спеціалізованого закладу	%	Розрахунок	36,071

11. Джерела фінансування інвестиційних проектів у розрізі підпрограм (2)

(тис.грн)

Код	Найменування джерел надходжень	КПКВК	Касові видатки станом на 1 січня звітної періоду			План видатків звітної періоду			Прогноз видатків до кінця реалізації інвестиційного проекту (3)			Пояснення, що характеризують джерела фінансування
			загальний фонд	спеціальний фонд	Разом	загальний фонд	спеціальний фонд	Разом	загальний фонд	спеціальний фонд	Разом	
1	2	3	4	5	6	7	8	9	10	11	12	13
189805	2017 ТЕРМОМОДЕРНІЗАЦІЯ СПЕЦІАЛІЗОВАНОЇ ЗАГАЛЬНООСВІТНЬОЇ ШКОЛИ І-ІІІ СТУПЕНІВ №316 З ПОГЛИБЛЕНИМ ВИВЧЕННЯМ УКРАЇНСЬКОЇ МОВИ НА ПРОСП. МИКОЛИ БАЖАНА, 32-А	4116340		390,000	390,000		36000,000	36000,000		2982,400	2982,400	
602400	Кошти, що передаються із загального фонду до бюджету розвитку (спеціального фонду)		X	390,000	390,000	X	36000,000	36000,000	X	2982,400	2982,400	
189805	2018 ТЕРМОМОДЕРНІЗАЦІЯ СПЕЦІАЛІЗОВАНОЇ ЗАГАЛЬНООСВІТНЬОЇ ШКОЛИ І-ІІІ СТУПЕНІВ №316 З ПОГЛИБЛЕНИМ ВИВЧЕННЯМ УКРАЇНСЬКОЇ МОВИ НА ПРОСП. МИКОЛИ БАЖАНА, 32-А	4116340								2982,400	2982,400	

602400	Кошти, що передаються із загального фонду до бюджету розвитку (спеціального фонду)		X			X			X	2982,400	2982,400	
187463	2017 ТЕРМОСАНАЦІЯ СПЕЦІАЛІЗОВАНОЇ ШКОЛИ I - III СТУПЕНІВ N 137 М. КИЄВА З ПОГЛИБЛЕНИМ ВИВЧЕННЯМ АНГЛІЙСЬКОЇ МОВИ ПО ВУЛ. ЕНТУЗІАСТІВ 7/4	4116340					450,000	450,000		28460,000	28460,000	
602400	Кошти, що передаються із загального фонду до бюджету розвитку (спеціального фонду)		X			X	450,000	450,000	X	28460,000	28460,000	До розрахунку прогнозу включено суму плану звітного періоду по об'єкту 188649 (КП Група впровадження проекту), зокрема 50 тис. грн.
187463	2018 ТЕРМОСАНАЦІЯ СПЕЦІАЛІЗОВАНОЇ ШКОЛИ I - III СТУПЕНІВ N 137 М. КИЄВА З ПОГЛИБЛЕНИМ ВИВЧЕННЯМ АНГЛІЙСЬКОЇ МОВИ ПО ВУЛ. ЕНТУЗІАСТІВ 7/4	4116340								28460,000	28460,000	
602400	Кошти, що передаються із загального фонду до бюджету розвитку (спеціального фонду)		X			X			X	28460,000	28460,000	
188649	2017 ТЕРМОМОДЕРНІЗАЦІЯ СПЕЦІАЛІЗОВАНОЇ ШКОЛИ I - III СТУПЕНІВ N 137 М. КИЄВА З ПОГЛИБЛЕНИМ ВИВЧЕННЯМ АНГЛІЙСЬКОЇ МОВИ ПО ВУЛ. ЕНТУЗІАСТІВ 7/4	4116340					50,000	50,000				
602400	Кошти, що передаються із загального фонду до бюджету розвитку (спеціального фонду)		X			X	50,000	50,000	X			План враховано при розрахунку прогнозу об'єкту код 187463 (так як об'єкт - 1, а виконавців - 2 : ГрВпров та КБР)
189505	2017 ТЕРМОМОДЕРНІЗАЦІЯ СПЕЦІАЛІЗОВАНОЇ ШКОЛИ № 187 З ПОГЛИБЛЕНИМ ВИВЧЕННЯМ УКРАЇНСЬКОЇ ТА АНГЛІЙСЬКОЇ МОВ НА ВУЛ. ВОЛГОГРАДСЬКІЙ, 23	416340					510,000	510,000		31490,000	31490,000	
602400	Кошти, що передаються із загального фонду до бюджету розвитку (спеціального фонду)		X			X	510,000	510,000	X	31490,000	31490,000	
189505	2018 ТЕРМОМОДЕРНІЗАЦІЯ СПЕЦІАЛІЗОВАНОЇ ШКОЛИ № 187 З ПОГЛИБЛЕНИМ ВИВЧЕННЯМ УКРАЇНСЬКОЇ ТА АНГЛІЙСЬКОЇ МОВ НА ВУЛ. ВОЛГОГРАДСЬКІЙ, 23	416340								31490,000	31490,000	
602400	Кошти, що передаються із загального фонду до бюджету розвитку (спеціального фонду)		X			X			X	31490,000	31490,000	

191233	2017 БУДІВНИЦТВО СПОРТИВНОГО МАЙДАНЧИКУ НА ТЕРИТОРІЇ СПЕЦІАЛІЗОВАНОЇ ШКОЛИ №2 ІМ. Д.КАРБИШЕВА З ПОГЛИБЛЕНИМ ВИВЧЕННЯМ ПРЕДМЕТІВ ПРИРОДНИЧОГО ЦИКЛУ ЗА АДРЕСОЮ: ВУЛ. КОПИЛІВСЬКА, 36 ПОДІЛЬСЬКОГО РАЙОНУ	4116340					500,000	500,000				
602400	Кошти, що передаються із загального фонду до бюджету розвитку (спеціального фонду)		X			X	500,000	500,000	X			
УСЬОГО:					390,000	390,000	37510,000	37510,000		62932,400	62932,400	

1 Код функціональної класифікації видатків та кредитування бюджету вказується лише у випадку, коли бюджетна програма не поділяється на підпрограми.

2 Пункт 11 заповнюється тільки для затверджених у місцевому бюджеті видатків/надання кредитів на реалізацію інвестиційних проектів (програм).

3 Прогноз видатків до кінця реалізації інвестиційного проекту зазначається з розбивкою за роками.

*Заступник директора
Департаменту житлово-комунальної
інфраструктури виконавчого органу
Київської міської ради (Київської
міської державної адміністрації)*




_____ (підпис)

I.A. Пастухов
_____ (ініціали та прізвище)

ПОГОДЖЕНО:

*Заступник директора
Департаменту фінансів виконавчого
органу Київської міської ради
(Київської міської державної
адміністрації) - начальник управління
фінансів транспорту, зв'язку та
сфери послуг*



_____ (підпис)

O.S. Мороз
_____ (ініціали та прізвище)

41_8

15.06.2017 15:09:25

1 Паспорт бюджетної програми 000017078 от 07.06.2017 0:00:00

ЗАТВЕРДЖЕНО:

Наказ / розпорядчий документ

Наказ Департаменту житлово-комунальної інфраструктури виконавчого органу Київської міської ради (Київської міської державної адміністрації)
№ 5 від 26.06.2017

Наказ

Департаменту фінансів виконавчого органу Київської міської ради (Київської міської державної адміністрації) від 26.06.2017
№ 123

ПАСПОРТ
бюджетної програми місцевого бюджету на 2017 рік

1. 4100000 Департамент житлово-комунальної інфраструктури виконавчого органу Київської міської ради (КМДА)
(КПКВК МБ) (найменування головного розпорядника)
2. 4110000 Департамент житлово-комунальної інфраструктури виконавчого органу Київської міської ради (КМДА)
(КПКВК МБ) (найменування відповідального виконавця)
3. 4110190 0111 Керівництво і управління у сфері житлово-комунальної інфраструктури у місті Києві
(КПКВК МБ) (КФКВК) ¹ (найменування бюджетної програми)

4. Обсяг бюджетних призначень/бюджетних асигнувань - 27 502,6 тис.гривень, у тому числі загального фонду - 25 861,6 тис.гривень та спеціального фонду - 1 641 тис.гривень

5. Підстави для виконання бюджетної програми:

Бюджетний кодекс України, Конституція України, Закон України "Про державну службу", Закон України "Про Державний бюджет України на 2017 рік" наказ Міністерства фінансів України від 26.08.2014 № 836 "Про деякі питання запровадження програмно-цільового методу складання та виконання місцевих бюджетів", розпорядження Київської міської ради (КМДА) від 16 листопада 2012 року N 2058 "Про затвердження Положення про Департамент житлово-комунальної інфраструктури виконавчого органу Київської міської ради (Київської міської державної адміністрації)" рішення Київської міської ради від 25.05.2017 № 416/2638 "Про внесення змін до рішення Київської міської ради від 12 грудня 2016 року № 554/1558 "Про бюджет міста Києва на 2017 рік"

6. Мета бюджетної програми

Керівництво і управління у сфері житлово-комунальної інфраструктури у місті Києві

7. Підпрограми, спрямовані на досягнення мети, визначеної паспортом бюджетної програми:

№ з/п	КПКВК	КФКВК	Назва підпрограми
-------	-------	-------	-------------------

8. Обсяги фінансування бюджетної програми у розрізі підпрограм та завдань

(тис.грн)

№ з/п	КПКВК	КФКВК	Підпрограма/завдання бюджетної програми	загальний фонд	спеціальний фонд	Всього
-------	-------	-------	---	----------------	------------------	--------

№ з/п	КПКВК	КФКВК	підпрограма/завдання бюджетної програми	загальний фонд	спеціальний фонд	разом
1	2	3	4	5	6	7
1	4110190	0111	Здійснення виконавчим органом Київської міської ради наданих законодавством повноважень у сфері житлово-комунальної інфраструктури у місті Києві	25072,600	1000,000	26072,600
2	4110190	0111	Забезпечення збереження енергоресурсів.	789,000	400,000	1189,000
3	4110190	0111	Забезпечення проведення капітального ремонту та придбання обладнання і предметів довгострокового користування (придбання основного капіталу)		241,000	241,000
Усього				25861,600	1641,000	27502,600

9. Перелік регіональних цільових програм, які виконуються у складі бюджетної програми:

(тис.грн)

Назва регіональної цільової програми та підпрограми	КПКВК	загальний фонд	спеціальний фонд	Разом
1	2	3	4	5
Усього				

10. Результативні показники бюджетної програми у розрізі підпрограм і завдань:

№ з/п	КПКВК	Показники	Одиниця виміру	Джерело інформації	Значення показника
1	2	3	4	5	6
1	4110190	Здійснення виконавчим органом Київської міської ради наданих законодавством повноважень у сфері житлово-комунальної інфраструктури у місті Києві			
затрат					
1	4110190	кількість штатних одиниць	од.	штатний розпис	109,000
продукту					
1	4110190	кількість отриманих листів, звернень, заяв, скарг	од.	Звітність установ	14500,000
2	4110190	кількість прийнятих нормативно-правових актів	од.	Звітність установ	1,000
ефективності					
1	4110190	кількість виконаних листів, звернень, заяв, скарг на одного працівника	од.	Звітність установ	133,028
2	4110190	кількість прийнятих нормативно-правових актів на одного працівника	од.	Розрахунок	0,009
3	4110190	витрати на утримання однієї штатної одиниці	тис. грн.	Розрахунок	250,106
2	4110190	Забезпечення збереження енергоресурсів.			
затрат					
1	4110190	обсяг видатків на оплату енергоносіїв та комунальних послуг всього, з них на оплату:	тис. грн.	Звітність установ	1189,000
2	4110190	Теплопостачання	тис. грн.	Звітність установ	581,000
3	4110190	Водопостачання	тис. грн.	Звітність установ	100,000
4	4110190	Електроенергії	тис. грн.	Звітність установ	508,000
5	4110190	загальна площа приміщень	кв.м	Звітність установ	2913,400
6	4110190	опалювальна площа приміщень	кв.м	Звітність установ	2913,400
продукту					
1	4110190	обсяг споживання енергоресурсів, натуральні одиниці, в тому числі:	—	Звітність установ	
2	4110190	Теплопостачання	тис. Гкал.	Звітність установ	0,220
3	4110190	Водопостачання	тис.куб.м	Звітність установ	4,020
4	4110190	Електроенергії	тис кВт год	Звітність установ	157,200
ефективності					
1	4110190	Середнє споживання комунальних послуг та енергоносіїв в тому числі:	—	Розрахунок	
2	4110190	Теплопостачання	Гкал на 1 м кв. опал пл.	Розрахунок	0,076
3	4110190	Водопостачання	куб м на 1 м кв. заг пл.	Розрахунок	1,380
4	4110190	Електроенергії	кВт год на 1 м кв. заг пл	Розрахунок	53,958
якості					
1	4110190	Річна економія витрачання енергоресурсів в натуральному виразі:	%	Розрахунок	
2	4110190	Теплопостачання	%	Розрахунок	1,000
3	4110190	Водопостачання	%	Розрахунок	1,000

4	4110190	Електроенергії	%	Розрахунок	1,000
5	4110190	Обсяг річної економії бюджетних коштів, отриманої від проведення заходів, що приводять до збереження та економії енергоресурсів(води, тепла, електроенергії тощо) всього	тис. грн.	Розрахунок	35,670
3	4110190	Забезпечення проведення капітального ремонту та придбання обладнання і предметів довгострокового користування (придбання основного капіталу)			
затрат					
1	4110190	вартість придбання обладнання та предметів довгострокового користування	тис. грн.	кошторис	241,000
продукту					
1	4110190	кількість придбаного обладнання та предметів довгострокового користування	од.	Звітність установ	23,000
ефективності					
1	4110190	середня вартість витрат на придбання одиниці обладнання та предметів довгострокового користування	тис. грн.	Розрахунок	10,478

11. Джерела фінансування інвестиційних проектів у розрізі підпрограм (2)

(тис.грн)


Код	Найменування джерел надходжень	КПКВК	Касові видатки станом на 1 січня звітного періоду			План видатків звітного періоду			Прогноз видатків до кінця реалізації інвестиційного проекту (3)			Пояснення, що характеризують джерела фінансування
			загальний фонд	спеціальний фонд	Разом	загальний фонд	спеціальний фонд	Разом	загальний фонд	спеціальний фонд	Разом	
1	2	3	4	5	6	7	8	9	10	11	12	13
УСЬОГО:												

1 Код функціональної класифікації видатків та кредитування бюджету вказується лише у випадку, коли бюджетна програма не поділяється на підпрограми.

2 Пункт 11 заповнюється тільки для затверджених у місцевому бюджеті видатків/надання кредитів на реалізацію інвестиційних проектів (програм).

3 Прогноз видатків до кінця реалізації інвестиційного проекту зазначається з розбивкою за роками.

Заступник директора
Департаменту житлово-комунальної
інфраструктури виконавчого органу
Київської міської ради (Київської
міської державної адміністрації)



(підпис)

ПОГОДЖЕНО:

Перший заступник директора
Департаменту фінансів виконавчого
органу Київської міської ради (КМДА)



(підпис)

I.A. Пастухов

(ініціали та прізвище)

O.B. Корень

(ініціали та прізвище)

ЗАТВЕРДЖЕНО:

Наказ / розпорядчий документ

Наказ Департаменту житлово-комунальної інфраструктури виконавчого органу Київської міської ради (Київської міської державної адміністрації)
№ 5 від 26.06.2017

Наказ

Наказ Департаменту фінансів виконавчого органу Київської міської ради (Київської міської державної адміністрації) від "26" 06 2017 р. № 123

ПАСПОРТ

бюджетної програми місцевого бюджету на 2017 рік

1. 4100000 Департамент житлово-комунальної інфраструктури виконавчого органу Київської міської ради (КМДА)
(КПКВК МБ) (найменування головного розпорядника)
2. 4110000 Департамент житлово-комунальної інфраструктури виконавчого органу Київської міської ради (КМДА)
(КПКВК МБ) (найменування відповідального виконавця)
3. 4116010 0610 Забезпечення надійного та безперебійного функціонування житлово-експлуатаційного господарства
(КПКВК МБ) (КФКВК) ¹ (найменування бюджетної програми)
4. Обсяг бюджетних призначень/бюджетних асигнувань - 31 000 тис.гривень, у тому числі загального фонду - 0 тис.гривень та спеціального фонду - 31 000 тис.гривень
5. Підстави для виконання бюджетної програми:
Конституція України, Житловий кодекс УРСР, Господарський кодекс України, Закон України "Про житлово-комунальні послуги", Бюджетний кодекс України №2456-VI від 08.07.2010 (зі змінами внесеними Законом України від 24.12.2015 року N 918-VIII), наказ Міністерства фінансів України від 26.08.2014 № 836 «Про деякі питання запровадження програмно-цільового методу складання та виконання місцевих бюджетів», Комплексна цільова програма підвищення енергоефективності та розвитку житлово-комунальної інфраструктури міста Києва на 2016-2020 роки, рішення Київської міської ради від 25.05.2017 № 416/2638 "Про внесення змін до рішення Київської міської ради від 12 грудня 2016 року № 554/1558 "Про бюджет міста Києва на 2017 рік", рішення Київської міської ради від 25.05.2017 №415/2637 "Про внесення змін до Програми економічного і соціального розвитку м. Києва на 2017 рік, затвердженої рішенням Київської міської ради від 12 грудня 2016 року № 553/1557". Про внесення змін до розпорядження виконавчого органу Київської міської ради (Київської міської державної адміністрації) від 06.01.2017 №3 "Про програму економічного і соціального розвитку м.Києва на 2017 рік"
6. Мета бюджетної програми
Забезпечення надійної та безперебійної експлуатації житлового фонду та прибудинкових територій, покращення умов проживання мешканців міста

7. Підпрограми, спрямовані на досягнення мети, визначеної паспортом бюджетної програми:

№ з/п	КПКВК	КФКВК	Назва підпрограми
-------	-------	-------	-------------------

8. Обсяги фінансування бюджетної програми у розрізі підпрограм та завдань

(тис.грн)

№ з/п	КПКВК	КФКВК	Підпрограма/завдання бюджетної програми	загальний фонд	спеціальний фонд	Разом
1	2	3	4	5	6	7
1	4116010	0610	Забезпечення проведення робіт по влаштуванню дитячих і спортивних майданчиків		21000,000	21000,000
2	4116010	0610	Забезпечення здійснення комплексу робіт з встановлення охоронних систем для збереження обладнання вузлів обліку теплової енергії та машинних приміщень ліфтів в житлових будинках		10000,000	10000,000
Усього					31000,000	31000,000

9. Перелік регіональних цільових програм, які виконуються у складі бюджетної програми:

(тис.грн)

Назва регіональної цільової програми та підпрограми	КПКВК	загальний фонд	спеціальний фонд	Разом
1	2	3	4	5
Комплексна цільова програма підвищення енергоефективності та розвитку житлово-комунальної інфраструктури міста Києва на 2016-2020 роки			31000,000	31000,000
Усього			31000,000	31000,000

10. Результативні показники бюджетної програми у розрізі підпрограм і завдань:

№ з/п	КПКВК	Показники	Одиниця виміру	Джерело інформації	Значення показника
1	2	3	4	5	6
1	4116010	Забезпечення проведення робіт по влаштуванню дитячих і спортивних майданчиків			
затрат					
1	4116010	Витрати на влаштування дитячих і спортивних майданчиків	тис. грн.	Рішення КМР, Розпорядження КМДА	21000,000
2	4116010	Загальна кількість дитячих майданчиків	од.	Звітність установ	3540,000
3	4116010	Загальна кількість спортивних майданчиків	од.	Звітність установ	828,000
4	4116010	Кількість дитячих майданчиків, що потребують влаштування	од.	Звітність установ	1018,000
5	4116010	Кількість спортивних майданчиків, що потребують влаштування	од.	Звітність установ	323,000
продукту					
1	4116010	кількість дитячих майданчиків, що планується влаштувати	од.	Звітність установ	118,000
2	4116010	кількість спортивних майданчиків, що планується влаштувати	од.	Звітність установ	175,000
ефективності					
1	4116010	середня вартість влаштування одного дитячого майданчика	тис. грн.	Розрахунок	79,000
2	4116010	Середня вартість влаштування одного спортивного майданчика	тис. грн.	Розрахунок	66,731
якості					
1	4116010	питома вага кількості дитячих майданчиків, що планується влаштувати до кількості дитячих майданчиків, що потребує влаштування	%	Розрахунок	11,591
2	4116010	питома вага кількості спортивних майданчиків, що планується влаштувати до кількості спортивних майданчиків, що потребує влаштування	%	Розрахунок	54,180
2	4116010	Забезпечення здійснення комплексу робіт з встановлення охоронних систем для збереження обладнання вузлів обліку теплової енергії та машинних приміщень ліфтів в житлових будинках			
затрат					
1	4116010	Видатки на здійснення комплексу робіт з встановлення охоронних систем	тис. грн.	Рішення КМР, Розпорядження КМДА	10000,000
2	4116010	Загальна кількість житлових будинків	од.	Звітність підприємств	9029,000
3	4116010	Кількість житлових будинків, що потребує встановлення охоронних систем	од.	Звітність підприємств	7237,000
продукту					
1	4116010	Кількість житлових будинків, де планується встановлення охоронних систем	од.	Звітність підприємств	833,000
ефективності					
1	4116010	середні витрати на здійснення комплексу робіт з встановлення охоронних систем в 1 житловому будинку	тис. грн.	Розрахунок	12,004
якості					
1	4116010	Питома вага кількості житлових будинків, де планується встановлення охоронних систем до кількості житлових будинків, що потребує встановлення охоронних систем	%	Розрахунок	11,510

11. Джерела фінансування інвестиційних проектів у розрізі підпрограм (2)

(тис.грн)


Код	Найменування джерел надходжень	КПКВК	Касові видатки станом на 1 січня звітного періоду			План видатків звітного періоду			Прогноз видатків до кінця реалізації інвестиційного проекту (3)			Пояснення, що характеризують джерела фінансування
			загальний фонд	спеціальний фонд	Разом	загальний фонд	спеціальний фонд	Разом	загальний фонд	спеціальний фонд	Разом	
1	2	3	4	5	6	7	8	9	10	11	12	13
	УСЬОГО:											

1 Код функціональної класифікації видатків та кредитування бюджету вказується лише у випадку, коли бюджетна програма не поділяється на підпрограми.

2 Пункт 11 заповнюється тільки для затверджених у місцевому бюджеті видатків/надання кредитів на реалізацію інвестиційних проектів (програм).

3 Прогноз видатків до кінця реалізації інвестиційного проекту зазначається з розбивкою за роками.


Заступник директора Департаменту житлово-комунальної інфраструктури виконавчого органу Київської міської ради (Київської міської державної адміністрації)


(підпис)

I.A. Пастухов
(ініціали та прізвище)

ПОГОДЖЕНО:

Заступник директора Департаменту фінансів виконавчого органу Київської міської ради (Київської міської державної адміністрації) - начальник управління фінансів транспорту, зв'язку та сфери послуг


(підпис)

O.S. Мороз
(ініціали та прізвище)

ЗАТВЕРДЖЕНО:

Наказ / розпорядчий документ

Наказ Департаменту житлово-комунальної інфраструктури виконавчого органу Київської міської ради (Київської міської державної адміністрації)
№ 5 від 26.06.2017

Наказ

Наказ Департаменту фінансів виконавчого органу Київської міської ради (Київської міської державної адміністрації) від "26" "06" 2017 р. № _____

ПАСПОРТ

бюджетної програми місцевого бюджету на 2017 рік

1. 4100000 Департамент житлово-комунальної інфраструктури виконавчого органу Київської міської ради (КМДА)
(КПКВК МБ) (найменування головного розпорядника)
2. 4110000 Департамент житлово-комунальної інфраструктури виконавчого органу Київської міської ради (КМДА)
(КПКВК МБ) (найменування відповідального виконавця)
3. 4116020 Капітальний ремонт об'єктів житлового господарства
(КПКВК МБ) (КФКВК) ¹ (найменування бюджетної програми)

4. Обсяг бюджетних призначень/бюджетних асигнувань - 300 926,8 тис.гривень, у тому числі загального фонду - 0 тис.гривень та спеціального фонду - 300 926,8 тис.гривень

5. Підстави для виконання бюджетної програми:

Конституція України, Житловий кодекс УРСР, Господарський кодекс України, Закон України "Про житлово-комунальні послуги", Бюджетний кодекс України №2456-VI від 08.07.2010 (зі змінами внесеними Законом України від 24. 12.2015 року N 918-VIII), наказ Міністерства фінансів України від 26.08.2014 № 836 «Про деякі питання запровадження програмно-цільового методу складання та виконання місцевих бюджетів», рішення Київської міської ради від 26.12.2014 №865/865 "Про затвердження Положення про конкурс проектів з реалізації енергоефективних заходів у житлових будинках міста Києва, в яких створені об'єднання співвласників багатоквартирних будинків, а також у кооперативних будинках" Комплексна цільова програма підвищення енергоефективності та розвитку житлово-комунальної інфраструктури міста Києва на 2016-2020 роки, рішення Київської міської ради від 25.05.2017 № 416/2638 "Про внесення змін до рішення Київської міської ради від 12 грудня 2016 року № 554/1558 "Про бюджет міста Києва на 2017 рік", рішення Київської міської ради від 25.05.2017 №415/2637 "Про внесення змін до Програми економічного і соціального розвитку м. Києва на 2017 рік, затвердженої рішенням Київської міської ради від 12 грудня 2016 року №553/1557". Про внесення змін до розпорядження виконавчого органу Київської міської ради (Київської міської державної адміністрації) від 06.01.2017 №3 "Про програму економічного і соціального розвитку м. Києва на 2017 рік"

6. Мета бюджетної програми

Підвищення експлуатаційних властивостей житлового фонду і утримання його у належному стані, забезпечення його надійності та безпечної експлуатації, покращення умов проживання мешканців міста

7. Підпрограми, спрямовані на досягнення мети, визначеної паспортом бюджетної програми:

№ з/п	КПКВК	КФКВК	Назва підпрограми
1	4116021	0610	Капітальний ремонт житлового фонду
2	4116022	0610	Капітальний ремонт житлового фонду об'єднань співвласників багатоквартирних будинків

8. Обсяги фінансування бюджетної програми у розрізі підпрограм та завдань

(тис.грн)

№ з/п	КПКВК	КФКВК	Підпрограма/завдання бюджетної програми	загальний фонд	спеціальний фонд	Разом
1	2	3	4	5	6	7
	4116021	0610	Капітальний ремонт житлового фонду		187197,000	187197,000
1	4116021	0610	Забезпечення проведення капітального ремонту житлових будинків (на умовах співфінансування)		30000,000	30000,000
2	4116021	0610	Забезпечення проведення капітального ремонту житлових будинків		157197,000	157197,000
	4116022	0610	Капітальний ремонт житлового фонду об'єднань співвласників багатоквартирних будинків		113729,800	113729,800
3	4116022	0610	Проведення конкурсу з реалізації проектів енергоефективних заходів у житлових будинках міста Києва, в яких створені об'єднання співвласників багатоквартирних будинків, а також у кооперативних будинках		113729,800	113729,800
Усього					300926,800	300926,800

9. Перелік регіональних цільових програм, які виконуються у складі бюджетної програми:

(тис.грн)

Назва регіональної цільової програми та підпрограми	КПКВК	загальний фонд	спеціальний фонд	Разом
1	2	3	4	5
Капітальний ремонт житлового фонду об'єднань співвласників багатоквартирних будинків	6022		113729,800	113729,800
Комплексна цільова програма підвищення енергоефективності та розвитку житлово-комунальної інфраструктури міста Києва на 2016-2020 роки			113729,800	113729,800
Капітальний ремонт житлового фонду	6021		187197,000	187197,000
Комплексна цільова програма підвищення енергоефективності та розвитку житлово-комунальної інфраструктури міста Києва на 2016-2020 роки			187197,000	187197,000
Усього			300926,800	300926,800

10. Результативні показники бюджетної програми у розрізі підпрограм і завдань:

№ з/п	КПКВК	Показники	Одиниця виміру	Джерело інформації	Значення показника
1	2	3	4	5	6
		Капітальний ремонт житлового фонду			
1	4116021	Забезпечення проведення капітального ремонту житлових будинків (на умовах співфінансування)			
затрат					
1	4116021	витрати на проведення капітального ремонту житлових будинків (разом), в тому числі:	тис. грн.	Рішення КМР, Розпорядження КМДА	30000,000
2	4116021	витрати на проведення капітального ремонту фасадів	тис. грн.	Рішення КМР, Розпорядження КМДА	5043,910
3	4116021	витрати на проведення капітального ремонту сходових клітин	тис. грн.	Рішення КМР, Розпорядження КМДА	4756,410
4	4116021	витрати на проведення капітального ремонту мереж тепло-водопостачання та водовідведення	тис. грн.	Рішення КМР, Розпорядження КМДА	2423,130
5	4116021	витрати на проведення капітального ремонту електромереж	тис. грн.	Рішення КМР, Розпорядження КМДА	263,290
6	4116021	витрати на проведення заміни вікон та ремонту відкосів	тис. грн.	Рішення КМР, Розпорядження КМДА	8334,460
7	4116021	витрати на проведення капітального ремонту покрівель	тис. грн.	Рішення КМР, Розпорядження КМДА	9178,800
8	4116021	загальна кількість фасадів	од.	Звітність установ	8378,000
9	4116021	загальна кількість сходових клітин	од.	Звітність установ	25023,000
10	4116021	загальна кількість мереж тепло-водопостачання та водовідведення	од.	Звітність установ	16714,000
11	4116021	загальна кількість електромереж	од.	Звітність установ	8007,000
12	4116021	загальна кількість покрівель	од.	Звітність установ	8378,000
13	4116021	загальний метраж фасадів	тис. м.кв.	Звітність установ	479570,015
14	4116021	загальний метраж сходових клітин	кв.м.	Звітність установ	9163564,300
15	4116021	загальна довжина мереж тепло-водопостачання та водовідведення	пог.м.	Звітність установ	21407607,800
16	4116021	загальна довжина електромереж	тис. пог. м	Звітність установ	2175409,944
17	4116021	загальний метраж покрівель	кв.м.	Звітність установ	8257825,740
18	4116021	кількість фасадів, що потребують ремонту	од.	Звітність установ	1604,000
19	4116021	кількість сходових клітин, що потребують ремонту	од.	Звітність установ	6808,000
20	4116021	кількість мереж тепло-водопостачання та водовідведення, що потребують ремонту	од.	Звітність установ	6550,000

21	4116021	кількість електромереж, що потребують ремонту	од	Звітність установ	3551,000
22	4116021	кількість житлових будинків, що потребують заміни вікон та ремонту відкосів	од.	Звітність установ	3308,000
23	4116021	кількість покрівель, що потребують ремонту	од	Звітність установ	2288,000
24	4116021	метраж фасадів, що потребують ремонту	кв.м.	Звітність установ	4103864,720
25	4116021	метраж сходових клітин, що потребують ремонту	кв.м.	Звітність установ	4073199,926
26	4116021	довжина мереж тепло-водопостачання та водовідведення, що потребують ремонту	пог.м.	Звітність установ	4001000,087
27	4116021	довжина електричних мереж, що потребують ремонту	пог.м.	Звітність установ	83652767,400
28	4116021	метраж вікон, що потребує заміни	кв.м.	Звітність установ	221592,230
29	4116021	метраж покрівель, що потребують ремонту	кв.м.	Звітність установ	2036932,658
продукту					19,000
1	4116021	кількість фасадів, що планується відремонтувати	од	Звітність установ	34,000
2	4116021	кількість сходових клітин, що планується відремонтувати	од.	Звітність установ	58,000
3	4116021	кількість мереж тепло-водопостачання та водовідведення, що планується відремонтувати	од.	Звітність установ	5,000
4	4116021	кількість електромереж, що планується відремонтувати	од.	Звітність установ	38,000
5	4116021	кількість житлових будинків, де планується проведення заміни вікон та ремонту відкосів	од.	Звітність установ	48,000
6	4116021	кількість покрівель, що планується відремонтувати	од	Звітність установ	13888,400
7	4116021	метраж фасадів, що планується відремонтувати	кв.м	Звітність установ	7769,800
8	4116021	метраж сходових клітин, що планується відремонтувати	кв.м.	Звітність установ	6555,500
9	4116021	довжина мереж тепло-водопостачання та водовідведення, що планується відремонтувати	пог.м.	Звітність установ	1174,000
10	4116021	довжина електричних мереж, що планується відремонтувати	пог.м.	Звітність установ	2976,200
11	4116021	метраж вікон, що планується замінити	кв.м	Звітність установ	36847,300
12	4116021	метраж покрівель, що планується відремонтувати	кв.м	Звітність установ	
ефективності					265,469
1	4116021	середня вартість капітального ремонту 1 фасаду	тис. грн.	Розрахунок	0,363
2	4116021	середня вартість капітального ремонту 1 м.кв. фасаду	тис. грн.	Розрахунок	41,778
3	4116021	середня вартість капітального ремонту 1 мережі тепло-, водопостачання та водовідведення	тис. грн.	Розрахунок	0,370
4	4116021	середня вартість капітального ремонту 1п.м. мережі тепло-, водопостачання та водовідведення	тис. грн.	Розрахунок	219,328
5	4116021	середня вартість заміни вікон та ремонту відкосів 1 житлового будинку	тис. грн.	Розрахунок	2,800
6	4116021	середня вартість заміни 1 м.кв. вікон	тис. грн.	Розрахунок	139,894
7	4116021	середня вартість капітального ремонту 1 сходової клітини	тис. грн.	Розрахунок	0,612
8	4116021	середня вартість капітального ремонту 1 кв.м сходової клітини	тис. грн.	Розрахунок	52,658
9	4116021	середня вартість ремонту 1 електромережі	тис. грн.	Розрахунок	0,224
10	4116021	середня вартість капітального ремонту 1 пог.м електромережі	тис. грн.	Розрахунок	191,225
11	4116021	середня вартість капітального ремонту 1 покрівлі	тис. грн.	Розрахунок	0,249
12	4116021	середня вартість капітального ремонту 1 м.кв. покрівлі	тис. грн.	Розрахунок	
якості					1,185
1	4116021	питома вага кількості фасадів, на яких планується проведення капітального ремонту до кількості фасадів, що потребують проведення капітального ремонту	%	Розрахунок	0,338
2	4116021	питома вага метражу фасадів, де планується проведення капітального ремонту до метражу фасадів, що потребує проведення капітального ремонту	%	Розрахунок	0,499
3	4116021	питома вага кількості сходових клітин, які планується відремонтувати до кількості сходових клітин, що потребують проведення капітального ремонту	%	Розрахунок	0,191
4	4116021	питома вага метражу сходових клітин, де планується капітальний ремонт до метражу сходових клітин, що потребують проведення капітального ремонту	%	Розрахунок	1,149
5	4116021	питома вага кількості житлових будинків, де планується проведення заміни вікон та ремонту відкосів, до кількості житлових будинків, що потребує заміни вікон та ремонту відкосів	%	Розрахунок	1,343
6	4116021	питома вага метражу вікон, які заплановано замінити, до метражу вікон, що потребують заміни	%	Розрахунок	0,141
7	4116021	питома вага кількості електричних мереж на яких планується проведення капітального ремонту до кількості електричних мереж, що потребують проведенню капітального ремонту	%	Розрахунок	0,001
8	4116021	питома вага довжини електричних мереж на яких планується проведення капітального ремонту до довжини електричних мереж, що потребують проведенню капітального ремонту	%	Розрахунок	0,885
9	4116021	питома вага кількості мереж тепло-, водопостачання та водовідведення, на яких планується проведення капітального ремонту до кількості мереж тепло-, водопостачання, що потребують ремонту	%	Розрахунок	0,164
10	4116021	питома вага довжини мереж тепло-, водопостачання та водовідведення, де планується проведення капітального ремонту до довжини мереж тепло-, водопостачання, що потребує ремонту	%	Розрахунок	

11	4116021	питома вага кількості покрівель, на яких планується проведення капітального ремонту до кількості покрівель, що потребують проведення капітального ремонту	%	Розрахунок	2,098
12	4116021	питома вага метражу покрівель, де планується проведення капітального ремонту до метражу покрівель, що потребує проведення капітального ремонту	%	Розрахунок	1,809
2	4116021	Забезпечення проведення капітального ремонту житлових будинків			
затрат					
1	4116021	витрати на проведення капітального ремонту житлових будинків (разом), в тому числі:	тис. грн.	Рішення КМР, Розпорядження КМДА	157197,000
2	4116021	витрати на проведення капітального ремонту електромереж	тис. грн.	Рішення КМР, Розпорядження КМДА	22050,000
3	4116021	витрати на проведення капітального ремонту мереж тепло-водопостачання та водовідведення	тис. грн.	Рішення КМР, Розпорядження КМДА	35097,000
4	4116021	витрати на проведення капітального ремонту фасадів	тис. грн.	Рішення КМР, Розпорядження КМДА	5600,000
5	4116021	витрати на проведення капітального ремонту покрівель	тис. грн.	Рішення КМР, Розпорядження КМДА	8072,000
6	4116021	витрати на проведення заміни вікон та ремонту відкосів	тис. грн.	Рішення КМР, Розпорядження КМДА	44583,000
7	4116021	витрати на проведення капітального ремонту сходових клітин	тис. грн.	Рішення КМР, Розпорядження КМДА	8095,000
8	4116021	витрати на проведення капітального ремонту місць загального користування	тис. грн.	Рішення КМР, Розпорядження КМДА	3700,000
9	4116021	витрати на проведення капітального ремонту ліфтів	тис. грн.	Рішення КМР, Розпорядження КМДА	30000,000
10	4116021	загальна кількість електромереж	од.	Звітність установ	8007,000
11	4116021	загальна кількість мереж тепло-водопостачання та водовідведення	од.	Звітність установ	16714,000
12	4116021	загальна кількість покрівель	од.	Звітність установ	8378,000
13	4116021	загальна кількість фасадів	од.	Звітність установ	8378,000
14	4116021	загальна кількість сходових клітин	од.	Звітність установ	25023,000
15	4116021	загальна довжина електромереж	тис. пог. м	Звітність установ	2175409,944
16	4116021	загальна кількість ліфтів	од.	Звітність установ	22227,000
17	4116021	загальна довжина мереж тепло-водопостачання та водовідведення	пог.м.	Звітність установ	21407607,800
18	4116021	загальний метраж фасадів	тис. м.кв.	Звітність установ	479570,015
19	4116021	загальний метраж покрівель	кв.м.	Звітність установ	8257825,740
20	4116021	загальний метраж сходових клітин	кв.м.	Звітність установ	9163564,300
21	4116021	кількість електромереж, що потребують ремонту	од.	Звітність установ	3551,000
22	4116021	кількість мереж тепло-водопостачання та водовідведення, що потребують ремонту	од.	Звітність установ	6550,000
23	4116021	кількість фасадів, що потребують ремонту	од.	Звітність установ	1604,000
24	4116021	кількість покрівель, що потребують ремонту	од.	Звітність установ	2288,000
25	4116021	кількість житлових будинків, що потребують заміни вікон та ремонту відкосів	од.	Звітність установ	3308,000
26	4116021	кількість сходових клітин, що потребують ремонту	од.	Звітність установ	6808,000
27	4116021	кількість ліфтів, що потребують капітального ремонту	од.	Звітність установ	100,000
28	4116021	довжина електричних мереж, що потребують ремонту	пог.м.	Звітність установ	83652767,400
29	4116021	довжина мереж тепло-водопостачання та водовідведення, що потребують ремонту	пог.м.	Звітність установ	4001000,087
30	4116021	метраж фасадів, що потребують ремонту	кв.м.	Звітність установ	4103864,720
31	4116021	метраж покрівель, що потребують ремонту	кв.м.	Звітність установ	2036932,658
32	4116021	метраж сходових клітин, що потребують ремонту	кв.м.	Звітність установ	4073199,926
33	4116021	метраж вікон, що потребує заміни	кв.м.	Звітність установ	221592,230
34	4116021	кількість житлових будинків, що потребують капітального ремонту місць загального користування	од.	Звітність установ	1393,000
продукту					
1	4116021	кількість електромереж, що планується відремонтувати	од.	Звітність установ	193,000
2	4116021	кількість мереж тепло-водопостачання та водовідведення, що планується відремонтувати	од.	Звітність установ	118,000
3	4116021	кількість фасадів, що планується відремонтувати	од.	Звітність установ	5,000
4	4116021	кількість покрівель, що планується відремонтувати	од.	Звітність установ	19,000
5	4116021	кількість сходових клітин, що планується відремонтувати	од.	Звітність установ	30,000
6	4116021	кількість житлових будинків, де планується проведення заміни вікон та ремонту відкосів	од.	Звітність установ	318,000
7	4116021	довжина електричних мереж, що планується відремонтувати	пог.м.	Звітність установ	146706,670
8	4116021	довжина мереж тепло-водопостачання та водовідведення, що планується відремонтувати	пог.м.	Звітність установ	33681,530
9	4116021	метраж фасадів, що планується відремонтувати	кв.м.	Звітність установ	6664,000
10	4116021	метраж покрівель, що планується відремонтувати	кв.м.	Звітність установ	14019,140
11	4116021	метраж сходових клітин, що планується відремонтувати	кв.м.	Звітність установ	6995,100
12	4116021	метраж вікон, що планується замінити	кв.м.	Звітність установ	13308,600
13	4116021	кількість житлових будинків, де планується проведення капітального ремонту місць загального користування	од.	Звітність установ	5,000

14	4116021	кількість ліфтів, роботу яких планується відновити шляхом капітального ремонту (роботи)	од	Укладені договори	100,000
ефективності					
1	4116021	середня вартість ремонту 1 електромережі	тис. грн.	Розрахунок	114,249
2	4116021	середня вартість капітального ремонту 1 пог.м електромережі	тис. грн.	Розрахунок	0,150
3	4116021	середня вартість капітального ремонту 1 мережі тепло-, водопостачання та водовідведення	тис. грн.	Розрахунок	297,432
4	4116021	середня вартість капітального ремонту 1п.м. мережі тепло-, водопостачання та водовідведення	тис. грн.	Розрахунок	1,042
5	4116021	середня вартість капітального ремонту 1 покрівлі	тис. грн.	Розрахунок	424,842
6	4116021	середня вартість капітального ремонту 1 м.кв. покрівлі	тис. грн.	Розрахунок	0,576
7	4116021	середня вартість заміни вікон та ремонту відкосів 1 житлового будинку	тис. грн.	Розрахунок	140,198
8	4116021	середня вартість заміни 1 м.кв. вікон	тис. грн.	Розрахунок	3,350
9	4116021	середня вартість капітального ремонту 1 фасаду	тис. грн.	Розрахунок	1120,000
10	4116021	середня вартість капітального ремонту 1 м.кв. фасаду	тис. грн.	Розрахунок	0,840
11	4116021	середня вартість капітального ремонту 1 сходової клітини	тис. грн.	Розрахунок	269,833
12	4116021	середня вартість капітального ремонту 1 кв.м сходової клітини	тис. грн.	Розрахунок	1,157
13	4116021	середня вартість капітального ремонту місць загального користування у 1 житловому будинку	тис.грн.	Розрахунок	740,000
14	4116021	середня вартість капітального ремонту (роботи) одного ліфта	тис. грн.	Розрахунок	300,000
якості					
1	4116021	питома вага кількості електричних мереж на яких планується проведення капітального ремонту до кількості електричних мереж, що потребують проведенню капітального ремонту	%	Розрахунок	5,435
2	4116021	питома вага довжини електричних мереж на яких планується проведення капітального ремонту до довжини електричних мереж, що потребують проведенню капітального ремонту	%	Розрахунок	0,175
3	4116021	питома вага кількості мереж тепло-, водопостачання та водовідведення, на яких планується проведення капітального ремонту до кількості мереж тепло-, водопостачання, що потребують ремонту	%	Розрахунок	1,802
4	4116021	питома вага довжини мереж тепло-, водопостачання та водовідведення, де планується проведення капітального ремонту до довжини мереж тепло-, водопостачання, що потребує ремонту	%	Розрахунок	0,842
5	4116021	питома вага кількості фасадів, на яких планується проведення капітального ремонту до кількості фасадів, що потребують проведення капітального ремонту	%	Розрахунок	0,312
6	4116021	питома вага метражу фасадів, де планується капітальний ремонт до метражу фасадів, що потребують проведення капітального ремонту	%	Розрахунок	0,162
7	4116021	питома вага кількості покрівель, на яких планується проведення капітального ремонту до кількості покрівель, що потребують проведення капітального ремонту	%	Розрахунок	0,830
8	4116021	питома вага метражу покрівель, де планується капітальний ремонт до метражу покрівель, що потребує капітального ремонту	%	Розрахунок	0,688
9	4116021	питома вага кількості сходових клітин, які планується відремонтувати до кількості сходових клітин, що потребують проведення капітального ремонту	%	Розрахунок	0,441
10	4116021	питома вага метражу сходових клітин, де планується капітальний ремонт до метражу сходових клітин, що потребують проведення капітального ремонту	%	Розрахунок	0,172
11	4116021	питома вага кількості житлових будинків, де планується проведення заміни вікон та ремонту відкосів, до кількості житлових будинків, що потребує заміни вікон та ремонту відкосів.	%	Розрахунок	9,613
12	4116021	питома вага метражу вікон, які заплановано замінити, до метражу вікон, що потребують заміни	%	Розрахунок	6,006
13	4116021	питома вага кількості житлових будинків, де планується проведення капітального ремонту місць загального користування до кількості житлових будинків, що потребують проведення капітального ремонту місць загального користування	%	Розрахунок	0,359
14	4116021	питома вага кількості ліфтів, на яких планується проведення капітального ремонту до кількості ліфтів, що потребують проведення капітального ремонту	%	Розрахунок	100,000
Капітальний ремонт житлового фонду об'єднань співвласників багатоквартирних будинків					
1	4116022	Проведення конкурсу з реалізації проектів енергоефективних заходів у житлових будинках міста Києва, в яких створені об'єднання співвласників багатоквартирних будинків, а також у кооперативних будинках			
затрат					
1	4116022	Загальна сума витрат на провнення конкурсу, в т.ч.:	тис. грн.	Рішення КМР, Розпорядження КМДА	113729,800
2	4116022	витрати на утеплення фасадів	тис. грн.	Розпорядження КМДА	66528,368
3	4116022	витрати на модернізацію та заміну внутрішньобудинкових інженерних мереж	тис. грн.	Розпорядження КМДА	3844,655
4	4116022	витрати на заміну освітлювальних приладів на енергоефективні у місцях загального користування та/або на встановлення датчиків руху для регулювання освітленості у місцях загального користування	тис. грн.	Розпорядження КМДА	1026,182
5	4116022	витрати на заміну вікон та дверей на енергозберігаючі в місцях загального користування	тис. грн.	Розпорядження КМДА	17031,394
6	4116022	витрати на теплоізоляцію та капітальний ремонт дахів	тис. грн.	Розпорядження КМДА	1134,895

7	4116022	витрати на встановлення нових індивідуальних тепlopунктів	тис. грн.	Розпорядження КМДА	18005,806
8	4116022	Витрати на реконструкцію систем тепlopостачання та/або гарячого водопостачання із застосуванням відновлювальних та альтернативних джерел енергії	тис. грн.	Розпорядження КМДА	6158,500
продукту					
1	4116022	кількість об'єднань співвласників багатоквартирних будинків та житлово-кооперативних будинків, які планується залучити в межах конкурсу проектів	од.	Протокол конкурсної комісії	149,000
2	4116022	кількість вікон та дверей, що планується замінити на енергозберігаючі в місцях загального користування	од.	Протокол конкурсної комісії	3771,000
3	4116022	метраж вікон та дверей, що планується замінити на енергозберігаючі	кв.м	Протокол конкурсної комісії	5123,500
4	4116022	кількість внутрішньобудинкових інженерних мереж, що планується модернізувати та замінити	од.	Протокол конкурсної комісії	17,000
5	4116022	метраж внутрішньобудинкових інженерних мереж, що планується модернізувати та замінити	пог.м.	Протокол конкурсної комісії	1700,000
6	4116022	кількість фасадів, що планується утеплити	од.	Протокол конкурсної комісії	37,000
7	4116022	метраж фасадів, що планується утеплити	кв.м	Протокол конкурсної комісії	85317,000
8	4116022	кількість нових індивідуальних тепlopунктів, що планується встановити	од.	Протокол конкурсної комісії	36,000
9	4116022	кількість освітлювальних приладів у місцях загального користування, які планується замінити на енергоефективні та/або кількість датчиків руху для регулювання освітленості у місцях загального користування, що планується встановити	од.	Протокол конкурсної комісії	3497,000
10	4116022	кількість дахів, де планується провести роботи з теплоізоляції та капітального ремонту	од.	Протокол конкурсної комісії	3,000
11	4116022	метраж дахів, де планується провести роботи з теплоізоляції та капітального ремонту	кв.м	Протокол конкурсної комісії	1958,000
12	4116022	кількість систем тепlopостачання та/або гарячого водопостачання із застосуванням відновлювальних та альтернативних джерел енергії, що планується реконструювати	од.	Протокол конкурсної комісії	2,000
ефективності					
1	4116022	середні витрати на проведення робіт по 1-му об'єднанню співвласників багатоквартирного будинку / житлово-кооперативному будинку	тис. грн.	Розрахунок	763,287
2	4116022	середня вартість утеплення 1 фасаду	тис. грн.	Розрахунок	1798,064
3	4116022	середня вартість утеплення 1 кв.м. фасаду	тис. грн.	Розрахунок	0,780
4	4116022	середня вартість заміни 1 вікна та 1 двері на енергозберігаючі у місцях загального користування	тис. грн.	Розрахунок	4,516
5	4116022	середня вартість заміни 1 кв.м. вікон та дверей на енергозберігаючі	тис. грн.	Розрахунок	3,324
6	4116022	середня вартість модернізації та заміни 1 внутрішньобудинкової інженерної мережі	тис. грн.	Розрахунок	226,156
7	4116022	середня вартість модернізації та заміни 1 пог.м. внутрішньобудинкової інженерної мережі	тис. грн.	Розрахунок	2,262
8	4116022	середня вартість встановлення 1 нового індивідуального тепlopункту	тис. грн.	Розрахунок	500,016
9	4116022	середня вартість заміни 1 освітлювального приладу на енергоефективний у місцях загального користування та/або встановлення 1 датчику руху для регулювання освітленості в місцях загального користування	тис. грн.	Розрахунок	0,293
10	4116022	середня вартість капітального ремонту та теплоізоляції 1 даху	тис. грн.	Розрахунок	378,298
11	4116022	середня вартість капітального ремонту та теплоізоляції 1 кв.м даху	тис. грн.	Розрахунок	0,580
12	4116022	середня вартість реконструкції 1 системи тепlopостачання та/або гарячого водопостачання із застосуванням відновлювальних та альтернативних джерел енергії	тис. грн.	Розрахунок	3079,250
якості					
1	4116022	питома вага залучених об'єднань співвласників багатоквартирних будинків / житлово-кооперативних будинків в межах конкурсу проектів до планової кількості	%	Розрахунок	100,000
2	4116022	питома вага утеплених фасадів до планової кількості	%	Розрахунок	100,000
3	4116022	питома вага метражу утеплених фасадів до планового метражу	%	Розрахунок	100,000
4	4116022	питома вага вікон та дверей, що планується замінити на енергозберігаючі в місцях загального користування, до планової кількості	%	Розрахунок	100,000
5	4116022	питома вага метражу вікон та дверей, що планується замінити на енергозберігаючі в місцях загального користування, до планового метражу	%	Розрахунок	100,000
6	4116022	питома вага внутрішньобудинкових інженерних мереж, що планується модернізувати та замінити, до планової кількості	%	Розрахунок	100,000
7	4116022	питома вага метражу внутрішньобудинкових інженерних мереж, що планується модернізувати та замінити, до планового метражу	%	Розрахунок	100,000
8	4116022	питома вага встановлених нових індивідуальних тепlopунктів до планової кількості	%	Розрахунок	100,000
9	4116022	питома вага кількості заміненних у місцях загального користування освітлювальних приладів на енергоефективні та/або встановлених датчиків руху для регулювання освітленості у місцях загального користування до планової кількості	%	Розрахунок	100,000
10	4116022	прогнозована річна економія електричної енергії після реалізації заходів у рамках проекту	кВт год	Розрахунок	3509088,000
11	4116022	прогнозована річна економія електричної енергії після реалізації заходів у рамках проекту	тис. грн.	Розрахунок	7158,539

12	4116022	прогнозована економія теплової енергії на опалення за опалювальний період після реалізації заходів у рамках проекту	Гкал	Розрахунок	16220,000
13	4116022	прогнозована економія теплової енергії на опалення за опалювальний період після реалізації заходів у рамках проекту	тис. грн.	Розрахунок	22982,611
14	4116022	прогнозована річна економія теплової енергії на гаряче водопостачання після реалізації заходів у рамках проекту	Гкал	Розрахунок	500,000
15	4116022	прогнозована річна економія теплової енергії на гаряче водопостачання після реалізації заходів у рамках проекту	тис. грн.	Розрахунок	708,480

(тис.грн)

11. Джерела фінансування інвестиційних проектів у розрізі підпрограм (2)

Код	Найменування джерел надходжень	КПКВК	Касові видатки станом на 1 січня звітного періоду			План видатків звітного періоду			Прогноз видатків до кінця реалізації інвестиційного проекту (3)			Пояснення, що характеризують джерела фінансування
			загальний фонд	спеціальний фонд	Разом	загальний фонд	спеціальний фонд	Разом	загальний фонд	спеціальний фонд	Разом	
1	2	3	4	5	6	7	8	9	10	11	12	13
	УСЬОГО:											

- 1 Код функціональної класифікації видатків та кредитування бюджету вказується лише у випадку, коли бюджетна програма не поділяється на підпрограми.
2 Пункт 11 заповнюється тільки для затверджених у місцевому бюджеті видатків/надання кредитів на реалізацію інвестиційних проектів (програм).
3 Прогноз видатків до кінця реалізації інвестиційного проекту зазначається з розбивкою за роками.

Заступник директора
Департаменту житлово-комунальної
інфраструктури виконавчого органу
Київської міської ради (Київської
міської державної адміністрації)



(підпис)

I.A. Пастухов
(ініціали та прізвище)

ПОГОДЖЕНО:

Заступник директора
Департаменту фінансів виконавчого
органу Київської міської ради
(Київської міської державної
адміністрації) - начальник управління
фінансів транспорту, зв'язку та
сфери послуг



(підпис)

O.C. Мороз
(ініціали та прізвище)

41_77

22.06.2017 16:15:35

- 1 Паспорт бюджетної програми 000017501 от 09.06.2017 15:29:08
2 Паспорт бюджетної програми 000017431 от 06.06.2017 15:25:59

ЗАТВЕРДЖЕНО:

Наказ / розпорядчий документ

Наказ Департаменту житлово-комунальної інфраструктури виконавчого органу Київської міської ради (Київської міської державної адміністрації)
№ 5 від 26.06.2017

Наказ

Наказ Департаменту фінансів виконавчого органу Київської міської ради (Київської міської державної адміністрації) від "26" 06 2017 р. № 123

ПАСПОРТ

бюджетної програми місцевого бюджету на 2017 рік

1. 4100000 (КПКВК МБ) Департамент житлово-комунальної інфраструктури виконавчого органу Київської міської ради (КМДА) (найменування головного розпорядника)
2. 4110000 (КПКВК МБ) Департамент житлово-комунальної інфраструктури виконавчого органу Київської міської ради (КМДА) (найменування відповідального виконавця)
3. 4116050 (КПКВК МБ) (КФКВК) ¹ Фінансова підтримка об'єктів комунального господарства (найменування бюджетної програми)
4. Обсяг бюджетних призначень/бюджетних асигнувань - 10 600 тис.гривень, у тому числі загального фонду - 0 тис.гривень та спеціального фонду - 10 600 тис.гривень

5. Підстави для виконання бюджетної програми:

Конституція України, Житловий кодекс УРСР, Господарський кодекс України, Закон України "Про житлово-комунальні послуги", Бюджетний кодекс України №2456-VI від 08.07.2010 (зі змінами внесеними Законом України від 24. 12.2015 року N 918-VIII), наказ Міністерства фінансів України від 26.08.2014 № 836 «Про деякі питання запровадження програмно-цільового методу складання та виконання місцевих бюджетів», Комплексна цільова програма підвищення енергоефективності та розвитку житлово-комунальної інфраструктури міста Києва на 2016-2020 роки, рішення Київської міської ради від 25.05.2017 № 416/2638 "Про внесення змін до рішення Київської міської ради від 12 грудня 2016 року № 554/1558 "Про бюджет міста Києва на 2017 рік", рішення Київської міської ради від 25.05.2017 №415/2637 "Про внесення змін до Програми економічного і соціального розвитку м. Києва на 2017 рік, затвердженої рішенням Київської міської ради від 12 грудня 2016 року №553/1557". Про внесення змін до розпорядження виконавчого органу Київської міської ради (Київської міської державної адміністрації) від 06.01.2017 №3 "Про програму економічного і соціального розвитку м.Києва на 2017 рік"

6. Мета бюджетної програми

Забезпечення належної та безперебійної роботи об'єктів комунального господарства

7. Підпрограми, спрямовані на досягнення мети, визначеної паспортом бюджетної програми:

№ з/п	КПКВК	КФКВК	Назва підпрограми			
8. Обсяги фінансування бюджетної програми у розрізі підпрограм та завдань (тис.грн)						
№ з/п	КПКВК	КФКВК	Підпрограма/завдання бюджетної програми	загальний фонд	спеціальний фонд	Разом
1	2	3	4	5	6	7
	4116051	0620	Забезпечення функціонування теплових мереж		10000,000	10000,000
1	4116051	0620	Оновлення матеріально-технічної бази КП "Київтеплоенерго"		10000,000	10000,000
	4116053	0620	Підтримка діяльності ремонтно-будівельних організацій житлово-комунального господарства		600,000	600,000
2	4116053	0620	Оновлення матеріально-технічної бази КП "Київбудреконструкція"		600,000	600,000
Усього					10600,000	10600,000

9. Перелік регіональних цільових програм, які виконуються у складі бюджетної програми:

Назва регіональної цільової програми та підпрограми					(тис.грн)		
1	КПКВК	загальний фонд	спеціальний фонд	Разом			
1	2	3	4	5			
Підтримка діяльності ремонтно-будівельних організацій житлово-комунального господарства	6053		600,000	600,000			

Комплексна цільова програма підвищення енергоефективності та розвитку житлово-комунальної інфраструктури міста Києва на 2016-2020 роки			600,000	600,000
Забезпечення функціонування теплових мереж	6051		10000,000	10000,000
Комплексна цільова програма підвищення енергоефективності та розвитку житлово-комунальної інфраструктури міста Києва на 2016-2020 роки			10000,000	10000,000
	Усього		10600,000	10600,000

10. Результативні показники бюджетної програми у розрізі підпрограм і завдань:

№ з/п	КПКВК	Показники	Одиниця виміру	Джерело інформації	Значення показника
1	2	3	4	5	6
		Забезпечення функціонування теплових мереж			
1	4116051	Оновлення матеріально-технічної бази КП "Київтеплоенерго"			
затрат					
1	4116051	Витрати на придбання спеціалізованої техніки	тис. грн.	Рішення Київради	10000,000
продукту					
1	4116051	Кількість спеціалізованої техніки, що планується придбати	од.	Звітність підприємств	4,000
ефективності					
1	4116051	Середня вартість 1 одиниці спеціалізованої техніки	тис. грн.	Розрахунок	2500,000
якості					
1	4116051	Питома вага кількості придбаної спеціалізованої техніки до планової кількості	%	Розрахунок	100,000
		Підтримка діяльності ремонтно-будівельних організацій житлово-комунального господарства			
1	4116053	Оновлення матеріально-технічної бази КП "Київбудреконструкція"			
затрат					
1	4116053	Витрати на придбання спеціалізованої техніки	тис. грн.	Рішення Київради	600,000
продукту					
1	4116053	Кількість спеціалізованої техніки, що планується придбати	од.	Звітність підприємств	1,000
ефективності					
1	4116053	Середня вартість 1 одиниці спеціалізованої техніки	тис. грн.	Розрахунок	600,000
якості					
1	4116053	Питома вага кількості придбаної спеціалізованої техніки до планової кількості	%	Розрахунок	100,000

11. Джерела фінансування інвестиційних проектів у розрізі підпрограм (2)

(тис. грн)


Код	Найменування джерел надходжень	КПКВК	Касові видатки станом на 1 січня звітного періоду			План видатків звітного періоду			Прогноз видатків до кінця реалізації інвестиційного проекту (3)			Пояснення, що характеризують джерела фінансування
			загальний фонд	спеціальний фонд	Разом	загальний фонд	спеціальний фонд	Разом	загальний фонд	спеціальний фонд	Разом	
1	2	3	4	5	6	7	8	9	10	11	12	13
	УСЬОГО:											

1 Код функціональної класифікації видатків та кредитування бюджету вказується лише у випадку, коли бюджетна програма не поділяється на підпрограми.

2 Пункт 11 заповнюється тільки для затверджених у місцевому бюджеті видатків/надання кредитів на реалізацію інвестиційних проектів (програм).

3 Прогноз видатків до кінця реалізації інвестиційного проекту зазначається з розбивкою за роками.

Заступник директора Департаменту житлово-комунальної інфраструктури виконавчого органу Київської міської ради (Київської міської державної адміністрації)


(підпис)

I. А. Пастухов
(ініціали та прізвище)

ПОГОДЖЕНО:

Заступник директора Департаменту фінансів виконавчого органу Київської міської ради (Київської міської державної адміністрації) - начальник управління фінансів транспорту, зв'язку та сфери послуг


(підпис)

О. С. Мороз
(ініціали та прізвище)

ЗАТВЕРДЖЕНО:

Наказ / розпорядчий документ

Наказ Департаменту житлово-комунальної інфраструктури виконавчого органу Київської міської ради (Київської міської державної адміністрації)
№ _____ від _____

Наказ

Наказ Департаменту фінансів виконавчого органу Київської міської ради (Київської міської державної адміністрації) від "26" "06" 2017 р. № 5/123

ПАСПОРТ бюджетної програми місцевого бюджету на 2017 рік

1. 4100000 Департамент житлово-комунальної інфраструктури виконавчого органу Київської міської ради (КМДА)
(КПКВК МБ) (найменування головного розпорядника)
2. 4110000 Департамент житлово-комунальної інфраструктури виконавчого органу Київської міської ради (КМДА)
(КПКВК МБ) (найменування відповідального виконавця)
3. 4116060 0620 Благоустрій міст, сіл, селищ
(КПКВК МБ) (КФКВК) ¹ (найменування бюджетної програми)

4. Обсяг бюджетних призначень/бюджетних асигнувань - 155 072,4 тис.гривень, у тому числі загального фонду - 115 210,2 тис.гривень та спеціального фонду - 39 862,2 тис.гривень
5. Підстави для виконання бюджетної програми:

Конституція України, Житловий кодекс УРСР, Господарський кодекс України, Закон України "Про житлово-комунальні послуги", Бюджетний кодекс України №2456-VI від 08.07.2010 (зі змінами внесеними Законом України від 24. 12.2015 року N 918-VIII), наказ Міністерства фінансів України від 26.08.2014 № 836 «Про деякі питання запровадження програмно-цільового методу складання та виконання місцевих бюджетів», Комплексна цільова програма підвищення енергоефективності та розвитку житлово-комунальної інфраструктури міста Києва на 2016-2020 роки, рішення Київської міської ради від 25.05.2017 № 416/2638 "Про внесення змін до рішення Київської міської ради від 12 грудня 2016 року № 554/1558 "Про бюджет міста Києва на 2017 рік", рішення Київської міської ради від 25.05.2017 №415/2637 "Про внесення змін до Програми економічного і соціального розвитку м. Києва на 2017 рік, затвердженої рішенням Київської міської ради від 12 грудня 2016 року № 553/1557".

6. Мета бюджетної програми
Підвищення рівня благоустрою міста

7. Підпрограми, спрямовані на досягнення мети, визначеної паспортом бюджетної програми:

№ з/п	КПКВК	КФКВК	Назва підпрограми
-------	-------	-------	-------------------

8. Обсяги фінансування бюджетної програми у розрізі підпрограм та завдань

№ з/п	КПКВК	КФКВК	Підпрограма/завдання бюджетної програми	(тис.грн)		
				загальний фонд	спеціальний фонд	Разом
1	2	3	4	5	6	7
1	4116060	0620	Забезпечення благоустрою міських кладовищ	✓ 54739,700	✓ 13439,000	68178,700

2	4116060	0620	Проведення поточного ремонту та утримання гідротехнічних споруд	✓	29076,000		✓	29076,000
3	4116060	0620	Забезпечення функціонування бюветних комплексів	✓	16710,542	3300	4675,000	21385,542
4	4116060	0620	Забезпечення функціонування мережі громадських вбиралень міста	✓	5065,560	✓	3770,000	8835,560
5	4116060	0620	Забезпечення функціонування фонтанів	✓	8064,398	3096	3221,000	11285,398
6	4116060	0620	Забезпечення функціонування мобільних туалетних кабін	✓	1554,000			1554,000
7	4116060	0620	Забезпечення проведення капітального ремонту об'єктів благоустрою			✓	3857,200	3857,200
8	4116060	0620	Оновлення матеріально-технічної бази КП "СУППР"			✓	10500,000	10500,000
9	4116060	0620	Оновлення матеріально-технічної бази СВКП "Київводфонд"				400,000	400,000
Усього					115210,200		39862,200	155072,400

9. Перелік регіональних цільових програм, які виконуються у складі бюджетної програми:

(тис.грн)

Назва регіональної цільової програми та підпрограми	КПКВК	загальний фонд	спеціальний фонд	Разом
1	2	3	4	5
Комплексна цільова програма підвищення енергоефективності та розвитку житлово-комунальної інфраструктури міста Києва на 2016-2020 роки			7070,000	7070,000
Усього			7070,000	7070,000

10. Результативні показники бюджетної програми у розрізі підпрограм і завдань:

№ з/п	КПКВК	Показники	Одиниця виміру	Джерело інформації	Значення показника
1	2	3	4	5	6
1	4116060	Забезпечення благоустрою міських кладовищ			
затрат					
1	4116060	обсяг видатків	тис. грн.	Рішення	68178,700
2	4116060	витрати на поточне утримання міських кладовищ	тис. грн.	Рішення	52083,600
3	4116060	витрати на поточне утримання колумбаріїв	тис. грн.	Рішення	2656,100
4	4116060	витрати на капітальний ремонт об'єктів благоустрою	тис. грн.	Рішення	13439,000
5	4116060	загальна площа кладовищ, що потребує благоустрою	га	Звітність установ	552,953
6	4116060	загальна площа колумбаріїв, що потребує благоустрою	га	Звітність установ	10,800
7	4116060	загальна кількість об'єктів благоустрою, що потребує капітального ремонту	од	Звітність установ	16,000
продукту					
1	4116060	площа кладовищ, благоустроїв яких планується здійснювати	га	Звітність установ	552,953
2	4116060	площа колумбаріїв, благоустроїв яких планується здійснювати	га	Звітність установ	10,800
3	4116060	кількість об'єктів благоустрою, на яких планується проведення капітального ремонту	од	Звітність установ	16,000
ефективності					
1	4116060	середньорічні витрати на благоустроїв 1 га кладовища	тис. грн.	Розрахунок	94,192
2	4116060	середньорічні витрати на благоустроїв 1 га колумбарію	тис. грн.	Розрахунок	245,935
3	4116060	середня вартість робіт з капітального ремонту 1 об'єкту благоустрою	тис. грн.	Розрахунок	839,938
якості					
1	4116060	питома вага площі кладовищ, яку планується утримувати та благоустроювати, у загальній площі кладовищ	%	Розрахунок	100,000
2	4116060	питома вага площі колумбаріїв, яку планується утримувати та благоустроювати, у загальній площі колумбаріїв	%	Розрахунок	100,000
3	4116060	питома вага об'єктів благоустрою, на яких планується проведення капітального ремонту, у загальній кількості об'єктів благоустрою, що потребують капітального ремонту	%	Розрахунок	100,000
2	4116060	Проведення поточного ремонту та утримання гідротехнічних споруд			
затрат					
1	4116060	обсяг видатків	тис. грн.	Рішення сесії	29076,000
2	4116060	кількість гідротехнічних споруд (ГТС), що потребують поточного ремонту та утримання	од.	Інвентаризаційна відомість основних засобів	868,000
3	4116060	протяжність дренажно-шольневих систем (ДШС), що потребують поточного ремонту та утримання	км.	Інвентаризаційна відомість основних засобів	223,500
продукту					
1	4116060	кількість гідротехнічних споруд (ГТС), що планується відремонтувати та утримувати	од.	Звед. план з поточного ремонту та утримання на поточний рік	868,000
2	4116060	протяжність дренажно-шольневих систем (ДШС), що планується відремонтувати та утримувати	км.	Звед. план з поточного ремонту та утримання на поточний рік	223,500
ефективності					
1	4116060	середня вартість ремонту та утримання однієї гідротехнічної споруди (ГТС)	тис. грн.	Розрахунок	33,498

2	4116060	середня вартість ремонту та утримання 1 км дренажно-штовльової системи (ДШС)	тис. грн.	Розрахунок	130,094
якості					
1	4116060	відсоток кількості гідротехнічних споруд (ГТС), які планується відремонтувати та утримувати, до кількості гідротехнічних споруд(ГТС), що потребують ремонту та утримання	%	Розрахунок	100,000
2	4116060	відсоток протяжності дренажно-штовльових систем (ДШС), на яких планується проведення ремонту та утримання, до протяжності дренажно-штовльових систем (ДШС), що потребують ремонту та утримання	%	Розрахунок	100,000
3	4116060	Забезпечення функціонування бюветних комплексів			
затрат					
1	4116060	Витрати на утримання бюветних комплексів	тис. грн.	Рішення	16710,542
2	4116060	Витрати на проведення капітального ремонту бюветних комплексів	тис. грн.	Рішення	3300,000
3	4116060	Витрати на придбання обладнання і предметів довгострокового користування для бюветних комплексів	тис. грн.	Рішення	1375,000
4	4116060	Кількість бюветних комплексів, що знаходяться на балансі	од.	Звітність установ	197,000
5	4116060	Кількість бюветних комплексів, що потребує проведення капітального ремонту	од.	Звітність установ	67,000
6	4116060	Кількість обладнання і предметів довгострокового користування для бюветних комплексів, що потребує придбання	од.	Звітність установ	92,000
продукту					
1	4116060	Кількість бюветних комплексів, утримання та поточний ремонт яких планується здійснювати	од.	Звітність установ	169,000
2	4116060	Кількість бюветів, капітальний ремонт яких планується здійснювати	од.	Звітність установ	20,000
3	4116060	Кількість обладнання і предметів довгострокового користування для бюветних комплексів, придбання яких планується здійснити	од.	Звітність установ	92,000
ефективності					
1	4116060	Середня вартість витрат на утримання та поточний ремонт одного бюветного комплексу	тис. грн.	Розрахунок	98,879
2	4116060	Середня вартість витрат на проведення капітального ремонту одного бюветного комплексу	тис. грн.	Розрахунок	165,000
3	4116060	Середня вартість витрат на придбання одиниці обладнання або предметів довгострокового користування для бюветних комплексів	тис. грн.	Розрахунок	14,946
якості					
1	4116060	Питома вага кількості бюветних комплексів утримання та поточний ремонт, яких планується здійснювати до загальної кількості бюветних комплексів	%	Розрахунок	85,787
2	4116060	Питома вага кількості бюветних комплексів капітальний ремонт, яких планується здійснювати до загальної кількості бюветних комплексів, що потребує проведення	%	Розрахунок	29,851
3	4116060	Питома вага кількості обладнання або предметів довгострокового користування для бюветних комплексів, придбання яких планується здійснювати до загальної кількості обладнання або предметів довгострокового користування для бюветних комплексів, що потребує придбання	%	Розрахунок	100,000
4	4116060	Забезпечення функціонування мережі громадських вбиралень міста			
затрат					
1	4116060	витрати на утримання громадських вбиралень	тис. грн.	Рішення сесії	5065,560
2	4116060	витрати на проведення капітального ремонту громадських вбиралень	тис. грн.	Рішення сесії	3770,000
3	4116060	кількість громадських вбиралень, що знаходяться на балансі	од.	Звітність установ	86,000
4	4116060	кількість громадських вбиралень, що потребує проведення капітального ремонту	од.	Звітність установ	23,000
продукту					
1	4116060	кількість громадських вбиралень, утримання та поточний ремонт яких планується здійснювати	од.	Звітність установ	31,000
2	4116060	кількість громадських вбиралень, на яких планується проведення капітального ремонту	од.	Звітність установ	8,000
ефективності					
1	4116060	середня вартість витрат на утримання та поточний ремонт однієї громадської вбиральні	тис. грн.	Розрахунок	163,405
2	4116060	середня вартість витрат на проведення капітального ремонту однієї громадської вбиральні	тис. грн.	Розрахунок	471,250
якості					
1	4116060	питома вага кількості громадських вбиралень утримання та поточний ремонт, яких планується здійснювати до загальної кількості громадських вбиралень	%	Розрахунок	36,047
2	4116060	питома вага кількості громадський вбиралень капітальний ремонт, яких планується здійснювати до загальної кількості громадських вбиралень, що потребує проведення	%	Розрахунок	34,783
5	4116060	Забезпечення функціонування фонтанів			
затрат					
1	4116060	Витрати на утримання фонтанів	тис. грн.	Рішення сесії	8064,398
2	4116060	Витрати на проведення планового капітального ремонту фонтанів	тис. грн.	Рішення сесії	3096,000
3	4116060	Витрати на придбання обладнання і предметів довгострокового користування для фонтанів	тис. грн.	Рішення сесії	125,000
4	4116060	Кількість фонтанів, що знаходяться на балансі	од.	Рішення сесії	8,000
5	4116060	Кількість фонтанів, що потребує проведення капітального ремонту	од.	Рішення сесії	4,000
6	4116060	Кількість обладнання і предметів довгострокового користування для фонтанів, що потребує придбання	од.	Рішення сесії	1,000

продукту					
1	4116060	Кількість фонтанів, утримання та поточний ремонт яких планується здійснювати	од.	Звітність установ	8,000
2	4116060	Кількість фонтанів, на яких планується проведення капітального ремонту	од.	Рішення сесії	2,000
3	4116060	Кількість обладнання і предметів довгострокового користування для фонтанів, що планується придбати	од.	Звітність установ	1,000
ефективності					
1	4116060	Середня вартість витрат на утримання та поточний ремонт одного фонтану	тис. грн.	Розрахунок	1008,050
2	4116060	Середня вартість витрат на проведення капітального ремонту одного фонтану	тис. грн.	Розрахунок	1548,000
3	4116060	Середня вартість витрат на придбання одиниці обладнання і предметів довгострокового користування для фонтанів	тис. грн.	Розрахунок	125,000
якості					
1	4116060	Питома вага кількості фонтанів утримання та поточний ремонт, яких планується здійснювати до загальної кількості фонтанів	%	Розрахунок	100,000
2	4116060	Питома вага кількості фонтанів капітальний ремонт, яких планується здійснювати до загальної кількості фонтанів, що потребує проведення	%	Розрахунок	50,000
3	4116060	Питома вага кількості обладнання або предметів довгострокового користування для фонтанів, придбання яких планується здійснювати до загальної кількості обладнання або предметів довгострокового користування для фонтанів, що потребує придбання	%	Розрахунок	100,000
6	4116060	Забезпечення функціонування мобільних туалетних кабін			
затрат					
1	4116060	Витрати для обслуговування мобільних туалетних кабін	тис. грн.	Кошторисна документація	1081,400
2	4116060	Витрати для обслуговування мобільних туалетних кабін взятих в орендне користування	тис. грн.	Рішення Київради "Про бюджет міста Києва" на відповідний рік	472,600
3	4116060	Кількість мобільних туалетних кабін, що знаходяться на балансі	од.	Звітність установ	148,000
продукту					
1	4116060	Кількість мобільних туалетних кабін взятих в орендне користування	од.	Звітність установ	102,000
2	4116060	Кількість мобільних туалетних кабін взятих в орендне користування, що планується обслуговувати	од.	Звітність установ	102,000
3	4116060	Кількість мобільних туалетних кабін, обслуговування яких планується здійснювати	од.	Звітність установ	148,000
ефективності					
1	4116060	Середня вартість витрат на утримання однієї мобільної туалетної kabіни	тис. грн.	Розрахунок	7,307
2	4116060	Середні витрати на обслуговування 1 мобільної туалетної kabіни взятої в орендне користування	тис. грн.	Розрахунок	4,633
якості					
1	4116060	Питома вага кількості мобільних туалетних кабін обслуговування, яких планується здійснювати до загальної кількості мобільних туалетних кабін	%	Розрахунок	100,000
2	4116060	Питома вага кількості мобільних туалетних кабін взятих в орендне користування, що планується обслуговувати до загальної кількості мобільних туалетних кабін, що потребує обслуговування	%	Розрахунок	100,000
7	4116060	Забезпечення проведення капітального ремонту об'єктів благоустрою			
затрат					
1	4116060	витрати на проведення робіт з капітального ремонту об'єктів благоустрою	тис. грн.	Рішення Київради	3857,200
2	4116060	кількість об'єктів благоустрою, що потребують капітального ремонту	од.	Рішення Київради	2,000
3	4116060	метраж об'єктів благоустрою, що потребують капітального ремонту	кв.м	проектно-кошторисна документація	1295,000
продукту					
1	4116060	кількість об'єктів благоустрою, що планується відремонтувати	од.	Рішення КМР, Розпорядження КМДА	2,000
2	4116060	метраж об'єктів благоустрою, що планується відремонтувати	кв.м	проектно-кошторисна документація	1295,000
ефективності					
1	4116060	середня вартість ремонту 1 кв.м	грн.	Розрахунок	2,979
2	4116060	середня вартість ремонту одного об'єкту благоустрою	тис. грн.	Розрахунок	1928,600
якості					
1	4116060	питома вага відремонтованих об'єктів благоустрою у загальній кількості об'єктів, що потребують ремонту	%	Розрахунок	100,000
2	4116060	питома вага відремонтованої площі об'єктів благоустрою у загальній площі об'єктів благоустрою, що потребує ремонту	%	Розрахунок	100,000
8	4116060	Оновлення матеріально-технічної бази КП "СУППР"			
затрат					
1	4116060	Обсяг видатків	тис. грн.	Рішення Київради	10500,000
2	4116060	Витрати на придбання спеціалізованої техніки	тис. грн.	Рішення Київради	10000,000
3	4116060	Витрати на придбання предметів та обладнання довгострокового користування	тис. грн.	Рішення Київради	500,000
продукту					

1	4116060	Кількість спеціалізованої техніки, що планується придбати	од.	Звітність підприємств	6,000
2	4116060	Кількість предметів та обладнання довгострокового користування, що планується придбати	од.	Звітність підприємств	190,000
ефективності					
1	4116060	Середня вартість 1 одиниці спеціалізованої техніки	тис. грн.	Розрахунок	1666,667
2	4116060	Середня вартість 1 одиниці предметів та обладнання довгострокового користування	тис. грн.	Розрахунок	2,632
якості					
1	4116060	Питома вага кількості придбаної спеціалізованої техніки до планової кількості	%	Розрахунок	100,000
2	4116060	Питома вага придбання предметів та обладнання довгострокового користування до планової кількості	%	Розрахунок	100,000
9	4116060	Оновлення матеріально-технічної бази СВКП "Київводфонд"			
затрат					
1	4116060	Обсяг видатків	тис. грн.	Рішення Київради	400,000
продукту					
1	4116060	Кількість спеціалізованої (спеціальної) техніки, що планується придбати	од.	Звітність підприємств	1,000
ефективності					
1	4116060	Середня вартість 1 одиниці спеціалізованої (спеціальної) техніки	тис. грн.	Розрахунок	400,000
якості					
1	4116060	Питома вага кількості придбаної спеціалізованої (спеціальної) техніки до планової кількості	%	Розрахунок	100,000

11. Джерела фінансування інвестиційних проектів у розрізі підпрограм (2)

(тис.грн)

Код	Найменування джерел надходжень	КПКВК	Касові видатки станом на 1 січня звітного періоду			План видатків звітного періоду			Прогноз видатків до кінця реалізації інвестиційного проекту (3)			Пояснення, що характеризують джерела фінансування
			загальний фонд	спеціальний фонд	Разом	загальний фонд	спеціальний фонд	Разом	загальний фонд	спеціальний фонд	Разом	
1	2	3	4	5	6	7	8	9	10	11	12	13
УСЬОГО:												

1 Код функціональної класифікації видатків та кредитування бюджету вказується лише у випадку, коли бюджетна програма не поділяється на підпрограми.

2 Пункт 11 заповнюється тільки для затверджених у місцевому бюджеті видатків/надання кредитів на реалізацію інвестиційних проектів (програм).

3 Прогноз видатків до кінця реалізації інвестиційного проекту зазначається з розбивкою за роками.


Заступник директора
Департаменту житлово-комунальної
інфраструктури виконавчого органу
Київської міської ради (Київської
міської державної адміністрації)



(підпис)

ПОГОДЖЕНО:

Заступник директора
Департаменту фінансів виконавчого
органу Київської міської ради
(Київської міської державної
адміністрації) - начальник управління
фінансів транспорту, зв'язку та
сфери послуг



(підпис)

I.A. Пастухов
(ініціали та прізвище)

O.C. Мороз
(ініціали та прізвище)

ЗАТВЕРДЖЕНО:

Наказ / розпорядчий документ

Наказ Департаменту житлово-комунальної інфраструктури виконавчого органу Київської міської ради (Київської міської державної адміністрації)
№ _____ від _____

Наказ

Наказ Департаменту фінансів виконавчого органу Київської міської ради (Київської міської державної адміністрації) від "26" 06 2017 р. № 5/123

ПАСПОРТ
бюджетної програми місцевого бюджету на 2017 рік

- | | |
|---------------------------------|---|
| 1. <u>4100000</u>
(КПКВК МБ) | <u>Департамент житлово-комунальної інфраструктури виконавчого органу Київської міської ради (КМДА)</u>
(найменування головного розпорядника) |
| 2. <u>4110000</u>
(КПКВК МБ) | <u>Департамент житлово-комунальної інфраструктури виконавчого органу Київської міської ради (КМДА)</u>
(найменування відповідального виконавця) |
| 3. <u>4116120</u>
(КПКВК МБ) | <u>0620</u>
(КФКВК) ¹ <u>Забезпечення збору та вивезення сміття і відходів, надійної та безперебійної експлуатації каналізаційних систем</u>
(найменування бюджетної програми) |

4. Обсяг бюджетних призначень/бюджетних асигнувань - 134 200 тис.гривень, у тому числі загального фонду - 0 тис.гривень та спеціального фонду - 134 200 тис.гривень

5. Підстави для виконання бюджетної програми:

Конституція України, Житловий кодекс УРСР, Господарський кодекс України, Закон України "Про житлово-комунальні послуги", Бюджетний кодекс України №2456-VI від 08.07.2010 (зі змінами внесеними Законом України від 24. 12.2015 року N 918-VIII), наказ Міністерства фінансів України від 26.08.2014 № 836 «Про деякі питання запровадження програмно-цільового методу складання та виконання місцевих бюджетів», Комплексна цільова програма підвищення енергоефективності та розвитку житлово-комунальної інфраструктури міста Києва на 2016-2020 роки, рішення Київської міської ради від 25.05.2017 № 416/2638 "Про внесення змін до рішення Київської міської ради від 12 грудня 2016 року № 554/1558 "Про бюджет міста Києва на 2017 рік", рішення Київської міської ради від 25.05.2017 №415/2637 "Про внесення змін до Програми економічного і соціального розвитку м. Києва на 2017 рік, затвердженої рішенням Київської міської ради від 12 грудня 2016 року № 553/1557".

6. Мета бюджетної програми

Забезпечення збору та вивезення сміття і відходів, надійної та безперебійної експлуатації каналізаційних систем

7. Підпрограми, спрямовані на досягнення мети, визначеної паспортом бюджетної програми:

№ з/п	КПКВК	КФКВК	Назва підпрограми
-------	-------	-------	-------------------

8. Обсяги фінансування бюджетної програми у розрізі підпрограм та завдань

№ з/п	КПКВК	КФКВК	Підпрограма/завдання бюджетної програми	загальний фонд	спеціальний фонд	Разом
-------	-------	-------	---	----------------	------------------	-------

(тис.грн)

1	2	3	4	5	6	7
1	4116120	0620	Оновлення матеріально-технічної бази КП "Київкомунсервіс"		79200,000	79200,000
2	4116120	0620	Забезпечення встановлення підземних контейнерів для побутових відходів		50000,000	50000,000
3	4116120	0620	Забезпечення придбання наземних контейнерів для збору побутових відходів		5000,000	5000,000
Усього					134200,000	134200,000

9. Перелік регіональних цільових програм, які виконуються у складі бюджетної програми:

(тис.грн)

Назва регіональної цільової програми та підпрограми	КПКВК	загальний фонд	спеціальний фонд	Разом
1	2	3	4	5
Комплексна цільова програма підвищення енергоефективності та розвитку житлово-комунальної інфраструктури міста Києва на 2016-2020 роки			134200,000	134200,000
Усього			134200,000	134200,000

10. Результативні показники бюджетної програми у розрізі підпрограм і завдань:

№ з/п	КПКВК	Показники	Одиниця виміру	Джерело інформації	Значення показника
1	2	3	4	5	6
1	4116120	Оновлення матеріально-технічної бази КП "Київкомунсервіс"			
затрат					
1	4116120	Обсяг видатків	тис. грн.	Рішення Київради	79200,000
2	4116120	Витрати на придбання спеціалізованої техніки	тис. грн.	Рішення Київради	37200,000
3	4116120	Витрати на придбання обладнання	тис. грн.	Рішення Київради	42000,000
продукту					
1	4116120	Кількість спеціалізованої техніки та обладнання, що планується придбати	од.	Звітність підприємств	6,000
2	4116120	Кількість обладнання, що планується придбати	од.	Звітність підприємств	1,000
ефективності					
1	4116120	Середня вартість 1 одиниці спеціалізованої техніки та обладнання	тис. грн.	Розрахунок	6200,000
2	4116120	Середня вартість 1 одиниці обладнання	тис. грн.	Розрахунок	42000,000
якості					
1	4116120	Питома вага кількості придбаної спеціалізованої техніки до планової кількості	%	Розрахунок	100,000
2	4116120	Питома вага придбання обладнання до планової кількості	%	Розрахунок	100,000
2	4116120	Забезпечення встановлення підземних контейнерів для побутових відходів			
затрат					
1	4116120	Витрати на встановлення підземних контейнерів для побутових відходів	тис. грн.	Рішення Київради	50000,000
2	4116120	Кількість підземних контейнерів, що потребує встановлення	тис. грн.	Рішення Київради	262,000
продукту					
1	4116120	Кількість підземних контейнерів, що планується встановити	од.	Звітність підприємств	262,000
ефективності					
1	4116120	Середня вартість встановлення 1 підземного контейнера	тис. грн.	Розрахунок	190,840
якості					
1	4116120	Питома вага кількості підземних контейнерів, що планується встановити до кількості підземних контейнерів, що потребує встановлення	%	Розрахунок	100,000
3	4116120	Забезпечення придбання наземних контейнерів для збору побутових відходів			
затрат					
1	4116120	витрати на придбання наземних контейнерів для збору побутових відходів	тис. грн.	Рішення Київради	5000,000
2	4116120	кількість наземних контейнерів, що потребує придбання	од.	Рішення Київради	100,000
продукту					
1	4116120	кількість наземних контейнерів, що планується придбати	од.	Звітність підприємств	100,000
ефективності					
1	4116120	середня вартість 1 наземного контейнера	тис. грн.;	Розрахунок	50,000
якості					
1	4116120	питома вага кількості наземних контейнерів, що планується придбати до планової кількості	%	Розрахунок	100,000

11. Джерела фінансування інвестиційних проектів у розрізі підпрограм (2)

(тис.грн)


Код	Найменування джерел надходжень	КПКВК	Касові видатки станом на 1 січня звітного періоду			План видатків звітного періоду			Прогноз видатків до кінця реалізації інвестиційного проекту (3)			Пояснення, що характеризують джерела фінансування
			загальний фонд	спеціальний фонд	Разом	загальний фонд	спеціальний фонд	Разом	загальний фонд	спеціальний фонд	Разом	
1	2	3	4	5	6	7	8	9	10	11	12	13
УСЬОГО:												

1 Код функціональної класифікації видатків та кредитування бюджету вказується лише у випадку, коли бюджетна програма не поділяється на підпрограми.

2 Пункт 11 заповнюється тільки для затверджених у місцевому бюджеті видатків/надання кредитів на реалізацію інвестиційних проектів (програм).

3 Прогноз видатків до кінця реалізації інвестиційного проекту зазначається з розбивкою за роками.

Заступник директора
 Департаменту житлово-комунальної
 інфраструктури виконавчого органу
 Київської міської ради (Київської
 міської державної адміністрації)



_____ (підпис)

_____ I.A. Пастухов
 (ініціали та прізвище)

ПОГОДЖЕНО:

Заступник директора
 Департаменту фінансів виконавчого
 органу Київської міської ради
 (Київської міської державної
 адміністрації) - начальник управління
 фінансів транспорту, зв'язку та
 сфери послуг



_____ (підпис)

_____ O.C. Мороз
 (ініціали та прізвище)

ЗАТВЕРДЖЕНО:

Наказ / розпорядчий документ

Наказ Департаменту житлово-комунальної інфраструктури виконавчого органу Київської міської ради (Київської міської державної адміністрації)

№ 5 від 26.06.2017

Наказ

Наказ Департаменту фінансів виконавчого органу Київської міської ради (Київської міської державної адміністрації) від "26" 06 2017 р. № 123

ПАСПОРТ

бюджетної програми місцевого бюджету на 2017 рік

1. 4100000 (КПКВК МБ) Департамент житлово-комунальної інфраструктури виконавчого органу Київської міської ради (КМДА) (найменування головного розпорядника)
2. 4110000 (КПКВК МБ) Департамент житлово-комунальної інфраструктури виконавчого органу Київської міської ради (КМДА) (найменування відповідального виконавця)
3. 4116130 (КПКВК МБ) 0620 (КФКВК) ¹ Забезпечення функціонування комбінатів комунальних підприємств, районних виробничих об'єднань та інших підприємств, установ та організацій житлово-комунального господарства (найменування бюджетної програми)

4. Обсяг бюджетних призначень/бюджетних асигнувань - 20 634,1 тис.гривень, у тому числі загального фонду - 12 164,1 тис.гривень та спеціального фонду - 8 470 тис.гривень

5. Підстави для виконання бюджетної програми:

Конституція України, Житловий кодекс УРСР, Господарський кодекс України, Закон України "Про житлово-комунальні послуги", Бюджетний кодекс України №2456-VI від 08.07.2010 (зі змінами внесеними Законом України від 24.12.2015 року N 918-VIII), наказ Міністерства фінансів України від 26.08.2014 № 836 «Про деякі питання запровадження програмно-цільового методу складання та виконання місцевих бюджетів», рішення Київської міської ради від 25.05.2017 № 416/2638 "Про внесення змін до рішення Київської міської ради від 12 грудня 2016 року № 554/1558 "Про бюджет міста Києва на 2017 рік", рішення Київської міської ради від 25.05.2017 №415/2637 "Про внесення змін до Програми економічного і соціального розвитку м. Києва на 2017 рік, затвердженої рішенням Київської міської ради від 12 грудня 2016 року № 553/1557". Про внесення змін до розпорядження виконавчого органу Київської міської ради (Київської міської державної адміністрації) від 06.01.2017 №3 "Про програму економічного і соціального розвитку м. Києва на 2017 рік"

6. Мета бюджетної програми

Формування зовнішнього вигляду міста, придання йому естетичного привабливого вигляду, покращення умов проживання мешканців, покращення екологічного стану та забезпечення безпеки життєдіяльності населення, створення умов для належного функціонування об'єктів житлово-комунального господарства

7. Підпрограми, спрямовані на досягнення мети, визначеної паспортом бюджетної програми:

№ з/п	КПКВК	КФКВК	Назва підпрограми
-------	-------	-------	-------------------

8. Обсяги фінансування бюджетної програми у розрізі підпрограм та завдань

				(тис.грн)		
№ з/п	КПКВК	КФКВК	Підпрограма/завдання бюджетної програми	загальний фонд	спеціальний фонд	Разом
1	2	3	4	5	6	7
1	4116130	0620	Забезпечення поховання осіб без певного місця проживання та знайдених невідомих трупів	930,700		930,700
2	4116130	0620	Забезпечення функціонування експозицій КП "Водно-інформаційний центр"	6134,300		6134,300
3	4116130	0620	Забезпечення функціонування світломузикального фонтану, бюветного комплексу КП "Водно-інформаційний центр"	99,100		99,100
4	4116130	0620	Забезпечення капітального ремонту споруд КП "Водно-інформаційний центр"		2070,000	2070,000
5	4116130	0620	Забезпечення проведення капітального ремонту центрів комунального сервісу		6400,000	6400,000
6	4116130	0620	Забезпечення проведення поточного ремонту та утримання теплових мереж	5000,000		5000,000

	Усього	12164,100	8470,000	20634,100	
(тис.грн)					
9. Перелік регіональних цільових програм, які виконуються у складі бюджетної програми:					
	Назва регіональної цільової програми та підпрограми	КПКВК	загальний фонд	спеціальний фонд	Разом
	1	2	3	4	5
		Усього			

10. Результативні показники бюджетної програми у розрізі підпрограм і завдань:

№ з/п	КПКВК	Показники	Одиниця виміру	Джерело інформації	Значення показника
1	2	3	4	5	6
1 4116130 Забезпечення поховання осіб без певного місця проживання та знайдених невідомих трупів					
затрат					
1	4116130	обсяг видатків	тис.грн	Рішення	930,700
продукту					
1	4116130	кількість поховань (кремацій) осіб без певного місця проживання та знайдених невідомих трупів	од	виробнича програма	846,000
ефективності					
1	4116130	середня вартість 1 поховання (кремації)	гривень	Розрахунок	1100,000
2 4116130 Забезпечення функціонування експозицій КП "Водно-інформаційний центр"					
затрат					
1	4116130	витрати на забезпечення функціонування експозицій КП "Водно-інформаційний центр"	тис.грн	Рішення	6134,300
продукту					
1	4116130	кількість відвідувачів в рік	осіб	виробнича програма	121000,000
ефективності					
1	4116130	середня вартість квитка	гривень	Розрахунок	35,000
2	4116130	середня вартість витрат на одного відвідувача	гривень	Розрахунок	50,696
якості					
1	4116130	динаміка кількості відвідувачів в порівнянні з минулим роком	%	Розрахунок	-1,000
3 4116130 Забезпечення функціонування світломузикального фонтану, бюветного комплексу КП "Водно-інформаційний центр"					
затрат					
1	4116130	витрати на забезпечення функціонування світломузикального фонтану, бюветного комплексу КП "Водно-інформаційний центр",	тис. грн.	Рішення	99,100
продукту					
1	4116130	кількість днів роботи світломузикального фонтану в плановому періоді	од	виробнича програма	184,000
якості					
1	4116130	динаміка кількості днів фактичної роботи світломузикального фонтану до попереднього періоду	%	Розрахунок	100,000
4 4116130 Забезпечення капітального ремонту споруд КП "Водно-інформаційний центр"					
затрат					
1	4116130	витрати на капітальний ремонт споруд КП "Водно-інформаційний центр"	тис. грн.	Рішення Київради	2070,000
продукту					
1	4116130	кількість споруд, що планується відремонтувати	од.	Звітність установ	3,000
ефективності					
1	4116130	вартість капітального ремонту споруд	тис. грн.	Розрахунок	690,000
якості					
1	4116130	рівень готовності споруд, які планується відремонтувати	%	Розрахунок	100,000
5 4116130 Забезпечення проведення поточного ремонту та утримання теплових мереж					
затрат					
1	4116130	Видатки для проведення поточного ремонту та утримання теплових мереж	тис. грн.	Рішення Київради	5000,000
2	4116130	Протяжність теплових мереж, що потребує проведення поточного ремонту та утримання	км.	Звітність підприємств	265,800
продукту					
1	4116130	Протяжність теплових мереж, що планується відремонтувати та утримувати	км.	Звітність підприємств	265,800
ефективності					
1	4116130	Середня вартість ремонту та утримання 1 км теплових мереж	тис. грн.	Розрахунок	18,811
якості					
1	4116130	Питома вага протяжності теплових мереж, що планується відремонтувати та утримувати до протяжності теплових мереж, що потребує проведення поточного ремонту та утримання	%	Розрахунок	100,000
6 4116130 Забезпечення проведення капітального ремонту центрів комунального сервісу					
затрат					
1	4116130	витрати на здійснення капітального ремонту центрів комунального сервісу, в тому числі	тис. грн.	Рішення Київради	6400,000
2	4116130	витрати на встановлення вузлів обліку теплової енергії та водопостачання	тис. грн.	Рішення Київради	180,000
3	4116130	витрати на здійснення капітального ремонту центрів комунального сервісу;	тис. грн.	Рішення Київради	6220,000
4	4116130	загальна кількість центрів комунального сервісу;	од.	Звітність установ	13,000

5	4116130	загальна площа об'єктів;	кв.м.	Звітність установ	3017,860
6	4116130	кількість центрів комунального сервісу, що потребує капітального ремонту;	од.	Звітність установ	12,000
7	4116130	кількість вузлів обліку теплової енергії та водопостачання, що потребується встановити	од.	Рішення Київради	1,000
8	4116130	площа об'єктів, що потребує капітального ремонту;	кв.м.	Звітність установ	1773,840
продукту					
1	4116130	кількість вузлів обліку теплової енергії та водопостачання, що планується встановити	од.	Звітність установ	1,000
2	4116130	кількість центрів комунального сервісу, що планується відремонтувати;	од.	Звітність установ	12,000
3	4116130	площа об'єктів, що планується відремонтувати;	кв.м.	Звітність установ	1773,840
ефективності					
1	4116130	середня вартість встановлення 1 вузла обліку теплової енергії та водопостачання	тис. грн.	Розрахунок	180,000
2	4116130	середні витрати капітального ремонту 1 центру комунального сервісу;	тис. грн.	Розрахунок	518,333
3	4116130	середні витрати капітального ремонту на 1 кв.м. об'єктів;	тис. грн.	Розрахунок	3,507
якості					
1	4116130	питома вага кількості вузлів обліку теплової енергії та водопостачання, що планується встановити до кількості вузлів обліку теплової енергії та водопостачання, що потребує встановлення	%	Розрахунок	100,000
2	4116130	питома вага кількості центрів комунального сервісу, що планується відремонтувати до кількості центрів комунального сервісу, що потребує капітального ремонту	%	Розрахунок	100,000
3	4116130	питома вага метражу об'єктів, що планується відремонтувати до метражу об'єктів, що потребує капітального ремонту	%	Розрахунок	100,000

11. Джерела фінансування інвестиційних проектів у розрізі підпрограм (2)

(тис.грн)

Код	Найменування джерел надходжень	КПКВК	Касові видатки станом на 1 січня звітного періоду			План видатків звітного періоду			Прогноз видатків до кінця реалізації інвестиційного проекту (3)			Пояснення, що характеризують джерела фінансування
			загальний фонд	спеціальний фонд	Разом	загальний фонд	спеціальний фонд	Разом	загальний фонд	спеціальний фонд	Разом	
1	2	3	4	5	6	7	8	9	10	11	12	13
	УСЬОГО:											

1 Код функціональної класифікації видатків та кредитування бюджету вказується лише у випадку, коли бюджетна програма не поділяється на підпрограми.

2 Пункт 11 заповнюється тільки для затверджених у місцевому бюджеті видатків/надання кредитів на реалізацію інвестиційних проектів (програм).

3 Прогноз видатків до кінця реалізації інвестиційного проекту зазначається з розбивкою за роками.


Заступник директора Департаменту
житлово-комунальної інфраструктури виконавчого
органу Київської міської ради (Київської міської державної
адміністрації)


(підпис)

I.A. Пастухов
(ініціали та прізвище)

ПОГОДЖЕНО:

Заступник директора Департаменту фінансів
виконавчого органу Київської міської ради (Київської міської
державної адміністрації) - начальник управління фінансів
транспортної зв'язку та сфери послуг


(підпис)

O.S. Мороз
(ініціали та прізвище)

ЗАТВЕРДЖЕНО:

Наказ / розпорядчий документ

Наказ Департаменту житлово-комунальної інфраструктури виконавчого органу Київської міської ради (Київської міської державної адміністрації)
№ 5 від 26.06.2017

Наказ

Департаменту фінансів виконавчого органу Київської міської ради (Київської міської державної адміністрації) від 26.06.2017
№ 123

ПАСПОРТ

бюджетної програми місцевого бюджету на 2017 рік

- | | | |
|----|---|---|
| 1. | <u>4100000</u>
(КПКВК МБ) | <u>Департамент житлово-комунальної інфраструктури виконавчого органу Київської міської ради (КМДА)</u>
(найменування головного розпорядника) |
| 2. | <u>4110000</u>
(КПКВК МБ) | <u>Департамент житлово-комунальної інфраструктури виконавчого органу Київської міської ради (КМДА)</u>
(найменування відповідального виконавця) |
| 3. | <u>4116150</u>
(КПКВК МБ) | <u>0640</u>
(КФКВК) ¹
<u>Погашення заборгованості з різниці в тарифах на теплову енергію, опалення та постачання гарячої води, послуги з централізованого водопостачання, водовідведення, що вироблялися, транспортувалися та постачалися населенню та/або іншим підприємствам централізованого питного водопостачання та водовідведення, які надають населенню послуги з централізованого водопостачання та водовідведення, яка виникла у зв'язку з невідповідністю фактичної вартості теплової енергії та послуг з централізованого водопостачання, водовідведення, опалення та постачання гарячої води тарифам, що затверджувалися та/або погоджувалися органами державної влади чи місцевого самоврядування</u>
(найменування бюджетної програми) |
| 4. | Обсяг бюджетних призначень/бюджетних асигнувань - 645 252 тис.гривень, у тому числі загального фонду - 193 576 тис.гривень та спеціального фонду - 451 676 тис.гривень | |
| 5. | Підстави для виконання бюджетної програми: | |
| | Конституція України, Бюджетний кодекс України №2456-VI від 08.07.2010 (зі змінами внесеними Законом України від 24. 12.2015 року N 918-VIII), наказ Міністерства фінансів України від 26.08.2014 № 836 «Про деякі питання запровадження програмно-цільового методу складання та виконання місцевих бюджетів», постанова Кабінету Міністрів України від 18.05.2017 №332 "Про затвердження Порядку та умов надання у 2017 році субвенції з державного бюджету місцевим бюджетам на погашення різниці між фактичною вартістю теплової енергії, послуг з централізованого опалення, постачання гарячої води, централізованого водопостачання та водовідведення, постачання холодної води та водовідведення (з використанням внутрішньобудинкових систем), що вироблялися, транспортувалися та постачалися населенню та/або іншим підприємствам тепlopостачання, централізованого питного водопостачання та водовідведення, які надають населенню такі послуги, та тарифами, що затверджувалися та/або погоджувалися органами державної влади чи місцевого самоврядування", рішення Київської міської ради від 25.05.2017 № 416/2638 «Про внесення змін до рішення Київської міської ради від 12.12.2016 № 554/1558 "Про бюджет міста Києва на 2017 рік" | |
| 6. | Мета бюджетної програми
Забезпечення належної та безперебійної роботи комунальних підприємств із надання послуг населенню | |

7. Підпрограми, спрямовані на досягнення мети, визначеної паспортом бюджетної програми:

№ з/п	КПКВК	КФКВК	Назва підпрограми
-------	-------	-------	-------------------

8. Обсяги фінансування бюджетної програми у розрізі підпрограм та завдань

(тис.грн)

№ з/п	КПКВК	КФКВК	Підпрограма/завдання бюджетної програми	загальний фонд	спеціальний фонд	Разом
1	2	3	4	5	6	7
1	4116150	0640	Погашення заборгованості з різниці в тарифах на теплову енергію, що вироблялася, транспортувалася та постачалася населенню (субвенція з державного бюджету)	193576,000	371536,326	565112,326
2	4116150	0640	Погашення заборгованості з різниці в тарифах на послуги з централізованого водопостачання та водовідведення, що вироблялися, транспортувалися та постачалися населенню (субвенція з державного бюджету)		80139,674	80139,674
Усього				193576,000	451676,000	645252,000

9. Перелік регіональних цільових програм, які виконуються у складі бюджетної програми:

(тис.грн)

Назва регіональної цільової програми та підпрограми	КПКВК	загальний фонд	спеціальний фонд	Разом
1	2	3	4	5
Усього				

10. Результативні показники бюджетної програми у розрізі підпрограм і завдань:

№ з/п	КПКВК	Показники	Одиниця виміру	Джерело інформації	Значення показника
1	2	3	4	5	6
1		Погашення заборгованості з різниці в тарифах на теплову енергію, що вироблялася, транспортувалася та постачалася населенню (субвенція з державного бюджету)			
затрат					
1	4116150	витрати на погашення заборгованості з різниці в тарифах на теплову енергію (обсяг субвенції з державного бюджету)	тис. грн.	рішення КМР, постанова КМУ, розпорядження КМДА	565112,326
продукту					
1	4116150	кількість теплопостачальних підприємств, яким планується погасити різницю в тарифах на теплову енергію (за рахунок коштів субвенції з державного бюджету)	од.	Звітність установ	3,000
ефективності					
1	4116150	середньорічна сума витрат на погашення заборгованості з різниці в тарифах на теплову енергію на 1 підприємство	тис. грн.	Розрахунок	188370,775
якості					
1	4116150	питома вага погашеної суми заборгованості з різниці в тарифах на теплову енергію до запланованих витрат	%	Розрахунок	100,000
2	4116150	питома вага кількості теплопостачальних підприємств, яким погашено заборгованість з різниці в тарифах на теплову енергію до кількості теплопостачальних підприємств, яким заплановано погашення цієї заборгованості	%	Розрахунок	100,000
3	4116150	динаміка обсягу витрат на погашення заборгованості з різниці в тарифах на теплову енергію до попереднього періоду	%	Розрахунок	100,000
2		Погашення заборгованості з різниці в тарифах на послуги з централізованого водопостачання та водовідведення, що вироблялися, транспортувалися та постачалися населенню (субвенція з державного бюджету)			
затрат					
1	4116150	витрати на погашення заборгованості з різниці в тарифах на послуги з централізованого водопостачання та водовідведення (обсяг субвенції з державного бюджету)	тис. грн.	рішення КМР, постанова КМУ, розпорядження КМДА	80139,674
продукту					
1	4116150	кількість водопостачальних підприємств, яким планується погасити різницю в тарифах на послуги з централізованого водопостачання та водовідведення (за рахунок коштів субвенції з державного бюджету)	од.	Звітність установ	1,000
ефективності					
1	4116150	середньорічна сума витрат на погашення заборгованості з різниці в тарифах на послуги з централізованого водопостачання та водовідведення на 1 підприємство	тис.грн	Розрахунок	80139,674
якості					
1	4116150	питома вага погашеної суми заборгованості з різниці в тарифах на послуги з централізованого водопостачання та водовідведення до запланованих витрат	%	Розрахунок	100,000

2	4116150	питома вага кількості водопостачальних підприємств, яким погашенно заборгованість з різниці в тарифах на послуги з централізованого водопостачання та водовідведення до кількості водопостачальних підприємств, яким заплановано погашення цієї заборгованості	%	Розрахунок	100,000
3	4116150	динаміка обсягу витрат на погашення заборгованості з різниці в тарифах на послуги з централізованого водопостачання та водовідведення до попереднього періоду	%	Розрахунок	100,000

11. Джерела фінансування інвестиційних проектів у розрізі підпрограм (2)

(тис.грн)

Код	Найменування джерел надходжень	КПКВК	Касові видатки станом на 1 січня звітнього періоду			План видатків звітнього періоду			Прогноз видатків до кінця реалізації інвестиційного проекту (3)			Пояснення, що характеризують джерела фінансування
			загальний фонд	спеціальний фонд	Разом	загальний фонд	спеціальний фонд	Разом	загальний фонд	спеціальний фонд	Разом	
1	2	3	4	5	6	7	8	9	10	11	12	13
УСЬОГО:												

1 Код функціональної класифікації видатків та кредитування бюджету вказується лише у випадку, коли бюджетна програма не поділяється на підпрограми.

2 Пункт 11 заповнюється тільки для затверджених у місцевому бюджеті видатків/надання кредитів на реалізацію інвестиційних проектів (програм).

3 Прогноз видатків до кінця реалізації інвестиційного проекту зазначається з розбивкою за роками.

Заступник директора
Департаменту житлово-комунальної
інфраструктури виконавчого органу
Київської міської ради (Київської
міської державної адміністрації)



(підпис)

I.A. Пастухов
(ініціали та прізвище)

ПОГОДЖЕНО:

Заступник директора
Департаменту фінансів виконавчого
органу Київської міської ради
(Київської міської державної
адміністрації) - начальник управління
фінансів транспорту, зв'язку та
сфери послуг



(підпис)

O.C. Мороз
(ініціали та прізвище)

41_6

15.06.2017 10:23:44

1 Паспорт бюджетної програми 000017469 від 13.06.2017 00:00:00

ЗАТВЕРДЖЕНО:

Наказ / розпорядчий документ

Наказ Департаменту житлово-комунальної інфраструктури виконавчого органу Київської міської ради (Київської міської державної адміністрації)
№ 26.06.2017 від 15

Наказ

Департаменту фінансів виконавчого органу Київської міської ради (Київської міської державної адміністрації) від 26.06.2017
№ 123

ПАСПОРТ

бюджетної програми місцевого бюджету на 2017 рік

1. 4100000 (КПКВК МБ) Департамент житлово-комунальної інфраструктури виконавчого органу Київської міської ради (КМДА) (найменування головного розпорядника)
2. 4110000 (КПКВК МБ) Департамент житлово-комунальної інфраструктури виконавчого органу Київської міської ради (КМДА) (найменування відповідального виконавця)
3. 4116310 (КПКВК МБ) 0490 (КФКВК) 1 Реалізація заходів щодо інвестиційного розвитку території (найменування бюджетної програми)

4. Обсяг бюджетних призначень/бюджетних асигнувань - 718 873,5 тис.гривень, у тому числі загального фонду - 0 тис.гривень та спеціального фонду - 718 873,5 тис.гривень

5. Підстави для виконання бюджетної програми:

Бюджетний кодекс України №2456-VI від 08.07.2010 (зі змінами внесеними Законом України від 24. 12.2015 року N 918-VIII), наказ Міністерства фінансів України від 26.08.2014 № 836 «Про деякі питання запровадження програмно-цільового методу складання та виконання місцевих бюджетів», Комплексна цільова програма підвищення енергоефективності та розвитку житлово-комунальної інфраструктури міста Києва на 2016-2020 роки, рішення Київської міської ради від 25.05.2017 №415/2637 "Про внесення змін до Програми економічного і соціального розвитку м. Києва на 2017 рік, затвердженої рішенням Київської міської ради від 12 грудня 2016 року № 553/1557", рішення Київської міської ради від 25.05.2017 № 416/2638 "Про внесення змін до рішення Київської міської ради від 12 грудня 2016 року № 554/1558 "Про бюджет міста Києва на 2017 рік"

6. Мета бюджетної програми

Проведення капітальних вкладень

7. Підпрограми, спрямовані на досягнення мети, визначеної паспортом бюджетної програми:

№ з/п	КПКВК	КФКВК	Назва підпрограми
-------	-------	-------	-------------------

8. Обсяги фінансування бюджетної програми у розрізі підпрограм та завдань

(тис.грн)

№ з/п	КПКВК	КФКВК	Підпрограма/завдання бюджетної програми	загальний фонд	спеціальний фонд	Разом
1	2	3	4	5	6	7
1	4116310	0490	Забезпечення будівництва бюветних комплексів		12354,800	12354,800
2	4116310	0490	Забезпечення будівництва (реконструкції) фонтанів		36643,600	36643,600
3	4116310	0490	Здійснити заходи по реконструкції та технічному переоснащенню об'єктів накопичення та утилізації відходів міста		54980,200	54980,200
4	4116310	0490	Забезпечення спорудження об'єктів побутового обслуговування населення та об'єктів інших галузей господарства		9305,000	9305,000
5	4116310	0490	7.2. Здійснити заміну, реконструкцію об'єктів чи окремих елементів житлового фонду		149736,100	149736,100
6	4116310	0490	7.3. Здійснити заміну, модернізацію, санацію (реконструкцію) об'єктів чи окремих елементів інших об'єктів		21721,000	21721,000
7	4116310	0490	Забезпечення будівництва мереж водопостачання, водовідведення		165449,100	165449,100
8	4116310	0490	Забезпечення реконструкції мереж водопостачання, водовідведення		81178,200	81178,200
9	4116310	0490	Здійснити заходи по укріпленню схилів м. Києва		74667,300	74667,300
10	4116310	0490	Здійснити реконструкцію інженерних мереж до житлових будинків		8284,000	8284,000
11	4116310	0490	Забезпечення будівництва об'єктів тепло-, газопостачання, паливно-енергетичного комплексу та об'єктів енергозбереження		7700,000	7700,000
12	4116310	0490	Забезпечення реконструкції об'єктів тепло-, газопостачання, паливно-енергетичного комплексу та об'єктів енергозбереження		74304,500	74304,500
13	4116310	0490	Забезпечення будівництва (реконструкції) об'єктів, інших галузей господарства		17499,700	17499,700
14	4116310	0490	Придбання (вкуп) нерухомого майна		50,000	50,000
15	4116310	0490	Забезпечення будівництва (реконструкції) об'єктів дитячого оздоровчого комплексу "Джерело"		5000,000	5000,000
Усього					718873,500	718873,500

9. Перелік регіональних цільових програм, які виконуються у складі бюджетної програми:

(тис.грн)

Назва регіональної цільової програми та підпрограми	КПКВК	загальний фонд	спеціальний фонд	Разом
1	2	3	4	5
Комплексна цільова програма підвищення енергоефективності та розвитку житлово-комунальної інфраструктури міста Києва на 2016-2020 роки			518469,300	518469,300
Усього			518469,300	518469,300

10. Результативні показники бюджетної програми у розрізі підпрограм і завдань:

№ з/п	КПКВК	Показники	Одиниця виміру	Джерело інформації	Значення показника
1	2	3	4	5	6
1	4116310	Забезпечення будівництва бюветних комплексів			
затрат					
1	4116310	витрати на виконання робіт з будівництва бюветних комплексів	тис. грн.	Рішення КМР, Розпорядження КМДА	11004,800
2	4116310	Витрати на виконання робіт з проектування об'єкту будівництва	тис. грн.;	Рішення КМР, Розпорядження КМДА	1350,000
продукту					
1	4116310	кількість об'єктів, які плануються побудувати	од.	Рішення КМР, Розпорядження КМДА	6,000
2	4116310	Кількість проектів для будівництва	од.	Рішення КМР, Розпорядження КМДА	20,000
ефективності					
1	4116310	середні витрати на будівництво 1 об'єкту	тис. грн.	Розрахунок	1834,133
2	4116310	Середні витрати на розробку 1 проекту для будівництва	тис. грн.;	Розрахунок	67,500
якості					
1	4116310	рівень готовності об'єктів будівництва	%	Розрахунок	91,219
2	4116310	Рівень готовності проектної документації будівництва об'єкту	%	Розрахунок	100,000
2	4116310	Забезпечення будівництва (реконструкції) фонтанів			
затрат					
1	4116310	витрати на виконання робіт з будівництва (реконструкції) фонтанів	тис. грн.	Рішення КМР, Розпорядження КМДА	36643,600
продукту					

1	4116310	кількість об'єктів, які плануються побудувати (реконструювати)	од.	Рішення КМР, Розпорядження КМДА	3,000
ефективності					
1	4116310	середні витрати на будівництво (реконструкції) 1 об'єкту	тис. грн.	Розрахунок	12214,533
якості					
1	4116310	рівень готовності об'єктів будівництва (реконструкції)	%	Розрахунок	90,052
3	4116310	Здійснити заходи по реконструкції та технічному переоснащенню об'єктів накопичення та утилізації відходів міста			
затрат					
1	4116310	витрати на будівництво, реконструкцію та технічне переоснащення об'єктів накопичення та утилізації відходів	тис. грн.	Рішення КМР, Розпорядження КМДА	51784,800
2	4116310	Витрати на виконання робіт з проектування реконструкції об'єктів	тис. грн.	Рішення КМР, Розпорядження КМДА	3195,400
продукту					
1	4116310	кількість об'єктів	од	Рішення КМР, Розпорядження КМДА	5,000
2	4116310	Кількість проектів реконструкції об'єктів	од	Рішення КМР, Розпорядження КМДА	6,000
ефективності					
1	4116310	середня вартість витрат на один об'єкт	тис. грн.	Розрахунок	10356,960
2	4116310	Середні витрати на розробку 1 проекту реконструкції одного об'єкту	тис. грн.	Розрахунок	532,567
якості					
1	4116310	рівень готовності об'єктів,	%	Розрахунок	83,269
2	4116310	Рівень готовності проектної документації для реконструкції одного об'єкту	%	Розрахунок	91,953
4	4116310	Забезпечення спорудження об'єктів побутового обслуговування населення та об'єктів інших галузей господарства			
затрат					
1	4116310	витрати на будівництво об'єктів	тис. грн.	Рішення КМР, Розпорядження КМДА	5736,000
2	4116310	витрати на проектування об'єктів, що планується спорудити	тис. грн.	Рішення КМР, Розпорядження КМДА	3569,000
продукту					
1	4116310	кількість об'єктів, що планується побудувати	од	Рішення КМР, Розпорядження КМДА	6,000
2	4116310	кількість проектів для спорудження об'єктів	од	Рішення КМР, Розпорядження КМДА	10,000
ефективності					
1	4116310	середні витрати на будівництво 1 об'єкту	тис. грн.	Розрахунок	956,000
2	4116310	середні витрати на розробку 1 проекту будівництва об'єкту	тис. грн.	Розрахунок	356,900
якості					
1	4116310	рівень готовності будівництва об'єкту	%	Розрахунок	100,000
2	4116310	рівень готовності проектної документації по будівництву об'єкту	%	Розрахунок	100,000
5	4116310	7.2. Здійснити заміну, реконструкцію об'єктів чи окремих елементів житлового фонду			
затрат					
1	4116310	витрати на заміну реконструкцію об'єктів чи елементів	тис. грн.	Рішення КМР, Розпорядження КМДА	142656,100
2	4116310	Витрати на виконання робіт з проектування заміни, реконструкції об'єктів чи окремих елементів житлового фонду	тис. грн.	Рішення КМР, Розпорядження КМДА	7080,000
продукту					
1	4116310	кількість об'єктів реконструкції	од	Рішення КМР, Розпорядження КМДА	740,000
2	4116310	Кількість проектів заміни, реконструкції об'єктів чи окремих елементів житлового фонду	од.	Рішення КМР, Розпорядження КМДА	470,000
ефективності					
1	4116310	середня вартість витрат об'єкт чи елемент реконструкції, т	тис. грн.	Розрахунок	192,779
2	4116310	Середні витрати на розробку 1 проекту для заміни, реконструкції одного об'єкту чи окремих елементів житлового фонду	тис. грн.	Розрахунок	15,064
якості					
1	4116310	рівень виконання планових показників по реконструкції,	%	Розрахунок	73,408
2	4116310	Рівень готовності проектної документації для заміни, реконструкції одного об'єкту чи окремих елементів житлового фонду	%	Розрахунок	73,088
6	4116310	7.3. Здійснити заміну, модернізацію, санацію (реконструкцію) об'єктів чи окремих елементів інших об'єктів			
затрат					
1	4116310	Витрати на заміну, модернізацію, санацію (реконструкцію) об'єктів чи окремих елементів інших об'єктів	тис. грн.	Рішення КМР, Розпорядження КМДА	20390,900
2	4116310	Витрати на виконання робіт з проектування об'єктів	тис. грн.	Рішення КМР, Розпорядження КМДА	1330,100
продукту					
1	4116310	Кількість об'єктів модернізації, санації (реконструкції) чи окремих елементів інших об'єктів	од.	Рішення КМР, Розпорядження КМДА	153,000
2	4116310	Кількість проектів з модернізації, санації (реконструкції) чи окремих елементів інших об'єктів	од.	Рішення КМР, Розпорядження КМДА	229,000

ефективності					
1	4116310	Середня вартість витрат одного об'єкту модернізації, санації (реконструкції) чи окремого елемента	тис. грн.	Розрахунок	133,274
2	4116310	Середня вартість витрат на виконання 1 проекту	тис. грн.	Розрахунок	5,808
якості					
1	4116310	Рвень готовності об'єктів по модернізації, санації (реконструкції)	%	Розрахунок	100,000
2	4116310	Рівень готовності проектної документації об'єктів	%	Розрахунок	100,000
7	4116310	Забезпечення будівництва мереж водопостачання, водовідведення			
затрат					
1	4116310	витрати на об'єкт, що планується побудувати	тис. грн.	Рішення КМР, Розпорядження КМДА	161953,500
2	4116310	витрати на виконання робіт з проектування об'єкту будівництва	тис. грн.	Рішення КМР, Розпорядження КМДА	3495,600
продукту					
1	4116310	кількість об'єктів, які планується побудувати	од	Рішення КМР, Розпорядження КМДА	2,000
2	4116310	кількість проектів для будівництва об'єкту,	од	Рішення КМР, Розпорядження КМДА	3,000
ефективності					
1	4116310	середні витрати на будівництво 1 об'єкту	тис. грн.	Розрахунок	80976,750
2	4116310	середні витрати на розробку 1 проекту для будівництва	тис. грн.	Розрахунок	1165,200
якості					
1	4116310	рівень готовності об'єктів будівництва	%	Розрахунок	94,100
2	4116310	рівень готовності проектної документації будівництва об'єкту	%	Розрахунок	96,217
8	4116310	Забезпечення реконструкції мереж водопостачання, водовідведення			
затрат					
1	4116310	витрати на об'єкт, що планується реконструювати,	тис. грн.	Рішення КМР, Розпорядження КМДА	76545,600
2	4116310	витрати на виконання робіт з проектування об'єкту реконструкції	тис. грн.	Рішення КМР, Розпорядження КМДА	4632,600
продукту					
1	4116310	кількість об'єктів, які планується реконструювати	од	Рішення КМР, Розпорядження КМДА	11,000
2	4116310	кількість проектів для реконструкції об'єкту,	од	Рішення КМР, Розпорядження КМДА	10,000
ефективності					
1	4116310	середні витрати на реконструкції 1 об'єкту	тис. грн.	Розрахунок	6958,691
2	4116310	середні витрати на розробку 1 проекту для реконструкції	тис. грн.	Розрахунок	463,260
якості					
1	4116310	рівень готовності об'єктів (реконструкції)	%	Розрахунок	6,190
2	4116310	рівень готовності проектної документації реконструкції об'єкту	%	Розрахунок	17,520
9	4116310	Здійснити заходи по укріпленню схилів м. Києва			
затрат					
1	4116310	витрати на укріплення схилів м. Києва	тис. грн.	Рішення КМР, Розпорядження КМДА	72414,000
2	4116310	витрати на проектування укріплення схилів м. Києва	тис. грн.	Рішення КМР, Розпорядження КМДА	2253,300
продукту					
1	4116310	кількість об'єктів, що потребують укріплення	од	Рішення КМР, Розпорядження КМДА	11,000
2	4116310	кількість проектів, що потребують укріплення	од	Рішення КМР, Розпорядження КМДА	11,000
ефективності					
1	4116310	середня вартість витрат на укріплення 1 схилу	тис. грн.	Розрахунок	6583,091
2	4116310	середня вартість витрат на виконання 1 проекту	тис. грн.	Розрахунок	204,845
якості					
1	4116310	рівень готовності робіт по укріпленню схилу	%	Розрахунок	47,405
2	4116310	рівень готовності проектної документації об'єктів	%	Розрахунок	91,000
10	4116310	Здійснити реконструкцію інженерних мереж до житлових будинків			
затрат					
1	4116310	витрати на об'єкт, що планується реконструювати	тис. грн.	Рішення КМР, Розпорядження КМДА	3184,000
2	4116310	витрати на виконання робіт з проектування об'єкту реконструкції	тис. грн.	Рішення КМР, Розпорядження КМДА	5100,000
продукту					
1	4116310	кількість об'єктів, які планується реконструювати	од	Рішення КМР, Розпорядження КМДА	1,000
2	4116310	кількість проектів для (реконструкції об'єкту	од	Рішення КМР, Розпорядження КМДА	2,000
ефективності					
1	4116310	середні витрати на реконструкції 1 об'єкту	тис. грн.	Розрахунок	3184,000

2	4116310	середні витрати на розробку 1 проекту для реконструкції об'єкту	тис. грн.	Розрахунок	2550,000
якості					
1	4116310	рівень готовності об'єктів реконструкції	%	Розрахунок	5,000
2	4116310	рівень готовності проектної документації реконструкції об'єкту	%	Розрахунок	100,000
11	4116310	Забезпечення будівництва об'єктів тепло-, газопостачання, паливно-енергетичного комплексу та об'єктів енергозбереження			
затрат					
1	4116310	витрати на об'єкт, що планується побудувати, тис. грн.	тис. грн.	Рішення КМР, Розпорядження КМДА	3412,500
2	4116310	витрати на виконання робіт з проектування об'єкту будівництва	тис. грн.	Рішення КМР, Розпорядження КМДА	4287,500
продукту					
1	4116310	кількість об'єктів, які планується побудувати	од.	Рішення КМР, Розпорядження КМДА	1,000
2	4116310	кількість проектів для будівництва об'єкту	од.	Рішення КМР, Розпорядження КМДА	2,000
ефективності					
1	4116310	середня вартість витрат на будівництво одного об'єкту	тис. грн.	Розрахунок	3412,500
2	4116310	середні витрати на розробку 1 проекту для будівництва	тис. грн.	Розрахунок	2143,750
якості					
1	4116310	рівень готовності об'єктів будівництва	%	Розрахунок	6,002
2	4116310	рівень готовності проектної документації будівництва об'єкту	%	Розрахунок	90,000
12	4116310	Забезпечення реконструкції об'єктів тепло-, газопостачання, паливно-енергетичного комплексу та об'єктів енергозбереження			
затрат					
1	4116310	витрати на об'єкт, що планується реконструювати,	тис. грн.	Рішення КМР, Розпорядження КМДА	72154,500
2	4116310	витрати на виконання робіт з проектування об'єкту реконструкції	тис. грн.	Рішення КМР, Розпорядження КМДА	2150,000
продукту					
1	4116310	кількість об'єктів реконструкції	од.	Рішення КМР, Розпорядження КМДА	5,000
2	4116310	кількість проектів для реконструкції об'єкту	од.	Рішення КМР, Розпорядження КМДА	6,000
ефективності					
1	4116310	середня вартість витрат на реконструкцію 1 об'єкту	тис. грн.	Розрахунок	14430,900
2	4116310	середні витрати на розробку 1 проекту для реконструкції	тис. грн.	Розрахунок	358,333
якості					
1	4116310	рівень готовності об'єктів реконструкції	%	Розрахунок	86,331
2	4116310	рівень готовності проектної документації реконструкції об'єкту	%	Розрахунок	100,000
13	4116310	Забезпечення будівництва (реконструкції) об'єктів, інших галузей господарства			
затрат					
1	4116310	витрати на будівництво об'єктів	тис. грн.	Рішення КМР, Розпорядження КМДА	11332,700
2	4116310	Витрати на проектування об'єктів, що планується побудувати	тис. грн.	Рішення КМР, Розпорядження КМДА	5257,000
3	4116310	витрати на реконструкцію і ремонт об'єктів	тис. грн.	Рішення КМР, Розпорядження КМДА	810,000
4	4116310	Витрати на проектування об'єктів, що планується реконструювати та відремонтувати	тис. грн.	Рішення КМР, Розпорядження КМДА	100,000
продукту					
1	4116310	кількість об'єктів, що планується побудувати	од.	Рішення КМР, Розпорядження КМДА	3,000
2	4116310	кількість проектів об'єктів будівництва	од.	Рішення КМР, Розпорядження КМДА	9,000
3	4116310	кількість об'єктів, на яких планується реконструкція (ремонт)	од.	Рішення КМР, Розпорядження КМДА	1,000
4	4116310	кількість проектів об'єктів реконструкції (ремонту)	од.	Рішення КМР, Розпорядження КМДА	1,000
ефективності					
1	4116310	середні витрати на будівництво одного об'єкту	тис. грн.	Розрахунок	3777,567
2	4116310	середні витрати на розробку одного проекту по будівництву	тис. грн.	Розрахунок	584,111
3	4116310	середні витрати на реконструкцію та ремонту одного об'єкту	тис. грн.	Розрахунок	810,000
4	4116310	середні витрати на розробку одного проекту по реконструкції та ремонту	тис. грн.	Розрахунок	100,000
якості					
1	4116310	рівень готовності будівництва об'єкту	%	Розрахунок	64,277
2	4116310	рівень готовності проектно-кошторисної документації по будівництву об'єкту	%	Розрахунок	92,783
3	4116310	рівень готовності реконструкції та ремонту об'єкту	%	Розрахунок	100,000
4	4116310	рівень готовності проектно-кошторисної документації по реконструкції (ремонту) об'єкту	%	Розрахунок	100,000
14	4116310	Придбання (викуп) нерухомого майна			
затрат					
1	4116310	витрати пов'язані з придбанням (викупом) нерухомого майна	тис. грн.	Рішення КМР, Розпорядження КМДА	50,000

продукту					
1	4116310	кількість одиниць нерухомого майна, яке планується придбати (вкупити)	од.;	Рішення КМР, Розпорядження КМДА	1,000
ефективності					
1	4116310	середні витрати на придбання (вкуп) одиниці нерухомого майна	тис. грн.	Розрахунок	50,000
якості					
1	4116310	динаміка придбання (вкупу) нерухомого майна порівняно в порівнянні з попереднім періодом	%	Розрахунок	100,000
15	4116310	Забезпечення будівництва (реконструкції) об'єктів дитячого оздоровчого комплексу "Джерело"			
затрат					
1	4116310	витрати на будівництво об'єктів ДОК "Джерело"	тис. грн.;	Рішення КМР, Розпорядження КМДА	4330,200
2	4116310	витрати на реконструкцію об'єктів ДОК "Джерело"	тис. грн.;	Рішення КМР, Розпорядження КМДА	482,500
3	4116310	витрати на виконання робіт з проектування об'єкту будівництва (реконструкції)	тис. грн.;	Рішення КМР, Розпорядження КМДА	187,300
продукту					
1	4116310	кількість об'єктів, що планується побудувати	од.	Рішення КМР, Розпорядження КМДА	2,000
2	4116310	кількість об'єктів, що планується реконструювати	од.	Рішення КМР, Розпорядження КМДА	1,000
3	4116310	кількість проектів для будівництва (реконструкції) об'єктів	од.	Рішення КМР, Розпорядження КМДА	3,000
ефективності					
1	4116310	середні витрати на будівництво 1 об'єкту	тис. грн.;	Розрахунок	2165,100
2	4116310	середні витрати на реконструкцію 1 об'єкту	тис. грн.;	Розрахунок	482,500
3	4116310	середні витрати на розробку 1 проекту будівництва (реконструкції) об'єкту	тис. грн.;	Розрахунок	62,433
якості					
1	4116310	рівень готовності будівництва об'єкту	%	статистична звітність	100,000
2	4116310	рівень готовності реконструкції об'єкту	%	статистична звітність	100,000
3	4116310	рівень готовності проектної документації по будівництву (реконструкції) об'єкту	%	статистична звітність	100,000

11. Джерела фінансування інвестиційних проектів у розрізі підпрограм (2)

(тис.грн)

Код	Найменування джерел надходжень	КПКВК	Касові видатки станом на 1 січня звітного періоду			План видатків звітного періоду			Прогноз видатків до кінця реалізації інвестиційного проекту (3)			Пояснення, що характеризують джерела фінансування
			загальний фонд	спеціальний фонд	Разом	загальний фонд	спеціальний фонд	Разом	загальний фонд	спеціальний фонд	Разом	
1	2	3	4	5	6	7	8	9	10	11	12	13
146800	2017 РЕКОНСТРУКЦІЯ ВОДОПРОВОДУ Д=500 ММ ПО ВУЛ.БОРЩАГІВСЬКІЙ ВІД ПРОВ.КОВАЛЬСЬКОГО ДО ПОВІТРОФЛОТСЬКОГО МОСТУ	4116310		626,921	626,921		7271,200	7271,200		35331,979	35331,979	✓
602400	Кошти, що передаються із загального фонду до бюджету розвитку (спеціального фонду)		X	626,921	626,921	X	7271,200	7271,200	X	35331,979	35331,979	
146800	2018 РЕКОНСТРУКЦІЯ ВОДОПРОВОДУ Д=500 ММ ПО ВУЛ.БОРЩАГІВСЬКІЙ ВІД ПРОВ.КОВАЛЬСЬКОГО ДО ПОВІТРОФЛОТСЬКОГО МОСТУ	4116310								35331,979	35331,979	
602400	Кошти, що передаються із загального фонду до бюджету розвитку (спеціального фонду)		X			X			X	35331,979	35331,979	
148471	2017 Термомодернізація будівель бюджетної сфери (перелік об'єктів визначений розпорядженням Київської міської державної адміністрації від 04.05.2012 № 711)»;	4116310		90301,300	90301,300		309,000	309,000		1635093,258	1635093,258	✓

602400	Кошти, що передаються із загального фонду до бюджету розвитку (спеціального фонду)		X	90301,300	90301,300	X	309,000	309,000	X	1635093,258	1635093,258	При розрахунку прогнозу враховано касові видатки залучених коштів НЕФКО станом на 01.01.2017 у сумі 96524,542 тис грн (що не враховуються у касові видатки міськбюджету) та прогнозована сума залучених коштів на 2017 рік 338500,0 тис грн.
148471	2018 Термомодернізація будівель бюджетної сфери (перелік об'єктів визначений розпорядженням Київської міської державної адміністрації від 04.05.2012 № 711)»;	4116310								408773,300	408773,300	
602400	Кошти, що передаються із загального фонду до бюджету розвитку (спеціального фонду)		X			X			X	408773,300	408773,300	
148471	2019 Термомодернізація будівель бюджетної сфери (перелік об'єктів визначений розпорядженням Київської міської державної адміністрації від 04.05.2012 № 711)»;	4116310								408773,300	408773,300	
602400	Кошти, що передаються із загального фонду до бюджету розвитку (спеціального фонду)		X			X			X	408773,300	408773,300	
148471	2020 Термомодернізація будівель бюджетної сфери (перелік об'єктів визначений розпорядженням Київської міської державної адміністрації від 04.05.2012 № 711)»;	4116310								408773,300	408773,300	
602400	Кошти, що передаються із загального фонду до бюджету розвитку (спеціального фонду)		X			X			X	408773,300	408773,300	
148471	2021 Термомодернізація будівель бюджетної сфери (перелік об'єктів визначений розпорядженням Київської міської державної адміністрації від 04.05.2012 № 711)»;	4116310								408773,358	408773,358	
602400	Кошти, що передаються із загального фонду до бюджету розвитку (спеціального фонду)		X			X			X	408773,358	408773,358	
150865	2017 ВСТАНОВЛЕННЯ ІНДИВІДУАЛЬНИХ ТЕПЛОВИХ ПУНКТИВ В ЖИТЛОВИХ БУДИНКАХ КОМУНАЛЬНОЇ ВЛАСНОСТІ ТЕРИТОРІАЛЬНОЇ ГРОМАДИ МІСТА КИЄВА (ПЕРЕЛІК ОБ'ЄКТІВ ВИЗНАЧАЄТЬСЯ РОЗПОРЯДЖЕННЯМ КИЇВСЬКОЇ МІСЬКОЇ ДЕРЖАВНОЇ АДМІНІСТРАЦІЇ ВІД 27.04.2015 № 415)	4116310		17313,238	17313,238		35000,000	35000,000		85512,762	85512,762	✓
602400	Кошти, що передаються із загального фонду до бюджету розвитку (спеціального фонду)		X	17313,238	17313,238	X	35000,000	35000,000	X	85512,762	85512,762	

150865	2018 ВСТАНОВЛЕННЯ ІНДИВІДУАЛЬНИХ ТЕПЛОВИХ ПУНКТІВ В ЖИТЛОВИХ БУДИНКАХ КОМУНАЛЬНОЇ ВЛАСНОСТІ ТЕРИТОРІАЛЬНОЇ ГРОМАДИ МІСТА КИЄВА (ПЕРЕЛІК ОБ'ЄКТІВ ВИЗНАЧАЄТЬСЯ РОЗПОРЯДЖЕННЯМ КИЇВСЬКОЇ МІСЬКОЇ ДЕРЖАВНОЇ АДМІНІСТРАЦІЇ ВІД 27.04.2015 № 415)	4116310										85512,762	85512,762	
602400	Кошти, що передаються із загального фонду до бюджету розвитку (спеціального фонду)		X			X				X		85512,762	85512,762	
147785	2017 РЕКОНСТРУКЦІЯ ТА МОДЕРНІЗАЦІЯ ЛІФТІВ У ЖИТЛОВИХ БУДИНКАХ	4116310		246139,053	246139,053		90000,100	90000,100				404060,847	404060,847	✓
602400	Кошти, що передаються із загального фонду до бюджету розвитку (спеціального фонду)		X	246139,053	246139,053	X	90000,100	90000,100		X		404060,847	404060,847	
147785	2018 РЕКОНСТРУКЦІЯ ТА МОДЕРНІЗАЦІЯ ЛІФТІВ У ЖИТЛОВИХ БУДИНКАХ	4116310										134686,949	134686,949	
602400	Кошти, що передаються із загального фонду до бюджету розвитку (спеціального фонду)		X			X				X		134686,949	134686,949	
147785	2019 РЕКОНСТРУКЦІЯ ТА МОДЕРНІЗАЦІЯ ЛІФТІВ У ЖИТЛОВИХ БУДИНКАХ	4116310										134686,949	134686,949	
602400	Кошти, що передаються із загального фонду до бюджету розвитку (спеціального фонду)		X			X				X		134686,949	134686,949	
147785	2020 РЕКОНСТРУКЦІЯ ТА МОДЕРНІЗАЦІЯ ЛІФТІВ У ЖИТЛОВИХ БУДИНКАХ	4116310										134686,949	134686,949	
602400	Кошти, що передаються із загального фонду до бюджету розвитку (спеціального фонду)		X			X				X		134686,949	134686,949	
171374	2017 РЕКОНСТРУКЦІЯ (ПРОТИАВАРІЙНІ РОБОТИ) ПІДПІРНИХ СТІНОК НА СХИЛІ БІЛЯ БУДИНКУ №14 НА ПРОСПЕКТІ ЧЕРВОНОЗОРИЯНОМУ У СОЛОМ'ЯНСЬКОМУ РАЙОНІ	4116310		8837,345	8837,345		11164,000	11164,000				2688,654	2688,654	✓
602400	Кошти, що передаються із загального фонду до бюджету розвитку (спеціального фонду)		X	8837,345	8837,345	X	11164,000	11164,000		X		2688,654	2688,654	
171374	2018 РЕКОНСТРУКЦІЯ (ПРОТИАВАРІЙНІ РОБОТИ) ПІДПІРНИХ СТІНОК НА СХИЛІ БІЛЯ БУДИНКУ №14 НА ПРОСПЕКТІ ЧЕРВОНОЗОРИЯНОМУ У СОЛОМ'ЯНСЬКОМУ РАЙОНІ	4116310										2688,654	2688,654	
602400	Кошти, що передаються із загального фонду до бюджету розвитку (спеціального фонду)		X			X				X		2688,654	2688,654	
150958	2017 РОЗШИРЕННЯ ЛІСОВОГО КЛАДОВИЩА	4116310		145,017	145,017		600,000	600,000				17095,283	17095,283	✓

602400	Кошти, що передаються із загального фонду до бюджету розвитку (спеціального фонду)		X	145,017	145,017	X	600,000	600,000	X	17095,283	17095,283	
150958	2018 РОЗШИРЕННЯ ЛІСОВОГО КЛАДОВИЩА	4116310								8547,641	8547,641	
602400	Кошти, що передаються із загального фонду до бюджету розвитку (спеціального фонду)		X			X			X	8547,641	8547,641	
150958	2019 РОЗШИРЕННЯ ЛІСОВОГО КЛАДОВИЩА	4116310								8547,642	8547,642	
602400	Кошти, що передаються із загального фонду до бюджету розвитку (спеціального фонду)		X			X			X	8547,642	8547,642	
160030	2017 БУДІВНИЦТВО АРТЕЗІАНСЬКОЇ СВЕРДЛОВИНИ МАЛОЇ ПРОДУКТИВНОСТІ НА ВУЛ. КІКВІДЗЕ, 41 У ПЕЧЕРСЬКОМУ РАЙОНІ	4116310		46,897	46,897		1782,700	1782,700		3,203	3,203	✓
602400	Кошти, що передаються із загального фонду до бюджету розвитку (спеціального фонду)		X	46,897	46,897	X	1782,700	1782,700	X	3,203	3,203	
160030	2018 БУДІВНИЦТВО АРТЕЗІАНСЬКОЇ СВЕРДЛОВИНИ МАЛОЇ ПРОДУКТИВНОСТІ НА ВУЛ. КІКВІДЗЕ, 41 У ПЕЧЕРСЬКОМУ РАЙОНІ	4116310								3,203	3,203	
602400	Кошти, що передаються із загального фонду до бюджету розвитку (спеціального фонду)		X			X			X	3,203	3,203	
160025	2017 БУДІВНИЦТВО АРТЕЗІАНСЬКОЇ СВЕРДЛОВИНИ МАЛОЇ ПРОДУКТИВНОСТІ НА КЛОВСЬКОМУ УЗВОЗІ, 7 У ПЕЧЕРСЬКОМУ РАЙОНІ	4116310		46,897	46,897		2422,100	2422,100		3,103	3,103	✓
602400	Кошти, що передаються із загального фонду до бюджету розвитку (спеціального фонду)		X	46,897	46,897	X	2422,100	2422,100	X	3,103	3,103	
160025	2018 БУДІВНИЦТВО АРТЕЗІАНСЬКОЇ СВЕРДЛОВИНИ МАЛОЇ ПРОДУКТИВНОСТІ НА КЛОВСЬКОМУ УЗВОЗІ, 7 У ПЕЧЕРСЬКОМУ РАЙОНІ	4116310								3,103	3,103	
602400	Кошти, що передаються із загального фонду до бюджету розвитку (спеціального фонду)		X			X			X	3,103	3,103	
164397	2017 БУДІВНИЦТВО ФОНТАНІВ В АКВАТОРІЇ РУСАНІВСЬКОГО КАНАЛУ	4116310		7994,481	7994,481		6117,500	6117,500		5,519	5,519	✓
602400	Кошти, що передаються із загального фонду до бюджету розвитку (спеціального фонду)		X	7994,481	7994,481	X	6117,500	6117,500	X	5,519	5,519	
150273	2017 БУДІВНИЦТВО ПІШОХОДНОГО МОСТОВОГО ПЕРЕХОДУ ЧЕРЕЗ ОЗЕРО ЖАНДАРКА З РОЗЧИСКОЮ, БЛАГОУСТРОЄМ ТА ОЗДОРОВЛЕННЯМ ВОДОЙОМИ У 2-МУ МІКРОРАЙОННІ ЖМ ПОЗНЯКИ (ОЗЕРО ЖАНДАРКА) У ДАРНИЦЬКОМУ РАЙОНІ М. КИЄВА	4116310		1957,781	1957,781		7380,800	7380,800		525,219	525,219	✓

602400	Кошти, що передаються із загального фонду до бюджету розвитку (спеціального фонду)		X	1957,781	1957,781	X	7380,800	7380,800	X	525,219	525,219	У касові видатки включені отримані по акту витрати від КП "Плесо" в сумі 1135,385 тис. грн. Термін завершення будівництва у 2017 р.
150273	2018 БУДІВНИЦТВО ПІШОХОДНОГО МОСТОВОГО ПЕРЕХОДУ ЧЕРЕЗ ОЗЕРО ЖАНДАРКА З РОЗЧИСКОЮ, БЛАГОУСТРОЄМ ТА ОЗДОРОВЛЕННЯМ ВОДОЙОМИ У 2-МУ МІКРОРАЙОННІ ЖМ ПОЗНЯКИ (ОЗЕРО ЖАНДАРКА) У ДАРНИЦЬКОМУ РАЙОНІ М. КИЄВА	4116310								525,219	525,219	
602400	Кошти, що передаються із загального фонду до бюджету розвитку (спеціального фонду)		X			X			X	525,219	525,219	
189786	2017 РЕКОНСТРУКЦІЯ СИСТЕМ ТЕПЛОПОСТАЧАННЯ, ГАРЯЧОГО ВОДОПОСТАЧАННЯ ТА ЕЛЕКТРОПОСТАЧАННЯ ЗАКЛАДІВ БЮДЖЕТНОЇ СФЕРИ ІЗ ЗАСТОСУВАННЯМ ВІДНОВЛЮВАЛЬНИХ ДЖЕРЕЛ ЕНЕРГІЇ (ПЕРЕЛІК ОБ'ЄКТІВ ВИЗНАЧЕНИЙ РОЗПОРЯДЖЕННЯМ ВО КМР (КМДА) ВІД 26.09.2016 № 904)	4116310		300,000	300,000		5500,000	5500,000		14200,000	14200,000	✓
602400	Кошти, що передаються із загального фонду до бюджету розвитку (спеціального фонду)		X	300,000	300,000	X	5500,000	5500,000	X	14200,000	14200,000	
189786	2018 РЕКОНСТРУКЦІЯ СИСТЕМ ТЕПЛОПОСТАЧАННЯ, ГАРЯЧОГО ВОДОПОСТАЧАННЯ ТА ЕЛЕКТРОПОСТАЧАННЯ ЗАКЛАДІВ БЮДЖЕТНОЇ СФЕРИ ІЗ ЗАСТОСУВАННЯМ ВІДНОВЛЮВАЛЬНИХ ДЖЕРЕЛ ЕНЕРГІЇ (ПЕРЕЛІК ОБ'ЄКТІВ ВИЗНАЧЕНИЙ РОЗПОРЯДЖЕННЯМ ВО КМР (КМДА) ВІД 26.09.2016 № 904)	4116310								14200,000	14200,000	
602400	Кошти, що передаються із загального фонду до бюджету розвитку (спеціального фонду)		X			X			X	14200,000	14200,000	
144186	2017 РЕКОНСТРУКЦІЯ СПОРУД ОЧИСТКИ СІЧНИХ КАНАЛІЗАЦІЙНИХ ВОД І БУДІВНИЦТВО ТЕХНОЛОГІЧНОЇ ЛІНІЇ ПО ОБРОБЦІ ТА УТИЛІЗАЦІЇ ОСАДІВ БОРТНИЦЬКОЇ СТАНЦІЇ АЕРАЦІЇ	4116310		7026,646	7026,646		15653,400	15653,400		19038324,16 2	19038324,16 2	✓

602400	Кошти, що передаються із загального фонду до бюджету розвитку (спеціального фонду)		X	7026,646	7026,646	X	15653,400	15653,400	X	19038324,16 2	19038324,16 2	Всього касові видатки складають 160 314,738 тис. грн., у тому числі: бюджет розвитку - 7 026,646 тис. грн., власні кошти - 589,880 тис. грн., державний бюджет - 152 698,211 тис. грн. При розрахунку прогнозу врахована прогнозована сума власних та залучених коштів на 2017 рік у сумі 55 760,0 тис. грн. та кошти державного бюджету у сумі 20 000,0 тис. грн.
144186	2018 РЕКОНСТРУКЦІЯ СПОРУД ОЧИСТКИ СТИЧНИХ КАНАЛІЗАЦІЙНИХ ВОД І БУДІВНИЦТВО ТЕХНОЛОГІЧНОЇ ЛІНІЇ ПО ОБРОБЦІ ТА УТИЛІЗАЦІЇ ОСАДІВ БОРТНИЦЬКОЇ СТАНЦІЇ АЕРАЦІЇ	4116310								2719760,594	2719760,594	
602400	Кошти, що передаються із загального фонду до бюджету розвитку (спеціального фонду)		X			X			X	2719760,594	2719760,594	
144186	2019 РЕКОНСТРУКЦІЯ СПОРУД ОЧИСТКИ СТИЧНИХ КАНАЛІЗАЦІЙНИХ ВОД І БУДІВНИЦТВО ТЕХНОЛОГІЧНОЇ ЛІНІЇ ПО ОБРОБЦІ ТА УТИЛІЗАЦІЇ ОСАДІВ БОРТНИЦЬКОЇ СТАНЦІЇ АЕРАЦІЇ	4116310								2719760,594	2719760,594	
602400	Кошти, що передаються із загального фонду до бюджету розвитку (спеціального фонду)		X			X			X	2719760,594	2719760,594	
144186	2020 РЕКОНСТРУКЦІЯ СПОРУД ОЧИСТКИ СТИЧНИХ КАНАЛІЗАЦІЙНИХ ВОД І БУДІВНИЦТВО ТЕХНОЛОГІЧНОЇ ЛІНІЇ ПО ОБРОБЦІ ТА УТИЛІЗАЦІЇ ОСАДІВ БОРТНИЦЬКОЇ СТАНЦІЇ АЕРАЦІЇ	4116310								2719760,594	2719760,594	
602400	Кошти, що передаються із загального фонду до бюджету розвитку (спеціального фонду)		X			X			X	2719760,594	2719760,594	
144186	2021 РЕКОНСТРУКЦІЯ СПОРУД ОЧИСТКИ СТИЧНИХ КАНАЛІЗАЦІЙНИХ ВОД І БУДІВНИЦТВО ТЕХНОЛОГІЧНОЇ ЛІНІЇ ПО ОБРОБЦІ ТА УТИЛІЗАЦІЇ ОСАДІВ БОРТНИЦЬКОЇ СТАНЦІЇ АЕРАЦІЇ	4116310								2719760,594	2719760,594	
602400	Кошти, що передаються із загального фонду до бюджету розвитку (спеціального фонду)		X			X			X	2719760,594	2719760,594	
144186	2022 РЕКОНСТРУКЦІЯ СПОРУД ОЧИСТКИ СТИЧНИХ КАНАЛІЗАЦІЙНИХ ВОД І БУДІВНИЦТВО ТЕХНОЛОГІЧНОЇ ЛІНІЇ ПО ОБРОБЦІ ТА УТИЛІЗАЦІЇ ОСАДІВ БОРТНИЦЬКОЇ СТАНЦІЇ АЕРАЦІЇ	4116310								2719760,594	2719760,594	

602400	Кошти, що передаються із загального фонду до бюджету розвитку (спеціального фонду)		X			X			X	2719760,594	2719760,594	
144186	2023 РЕКОНСТРУКЦІЯ СПОРУД ОЧИСТКИ СТИЧНИХ КАНАЛІЗАЦІЙНИХ ВОД І БУДІВНИЦТВО ТЕХНОЛОГІЧНОЇ ЛІНІЇ ПО ОБРОБЦІ ТА УТИЛІЗАЦІЇ ОСАДІВ БОРТНИЦЬКОЇ СТАНЦІЇ АЕРАЦІЇ	4116310								2719760,594	2719760,594	
602400	Кошти, що передаються із загального фонду до бюджету розвитку (спеціального фонду)		X			X			X	2719760,594	2719760,594	
144186	2024 РЕКОНСТРУКЦІЯ СПОРУД ОЧИСТКИ СТИЧНИХ КАНАЛІЗАЦІЙНИХ ВОД І БУДІВНИЦТВО ТЕХНОЛОГІЧНОЇ ЛІНІЇ ПО ОБРОБЦІ ТА УТИЛІЗАЦІЇ ОСАДІВ БОРТНИЦЬКОЇ СТАНЦІЇ АЕРАЦІЇ	4116310								2719760,598	2719760,598	
602400	Кошти, що передаються із загального фонду до бюджету розвитку (спеціального фонду)		X			X			X	2719760,598	2719760,598	
175720	2017 БУДІВНИЦТВО КОРПУСУ ДИТЯЧОГО ОЗДОРОВЧОГО КОМПЛЕКСУ "ДЖЕРЕЛО"	4116310		565,758	565,758		3050,000	3050,000		18384,242	18384,242	✓
602400	Кошти, що передаються із загального фонду до бюджету розвитку (спеціального фонду)		X	565,758	565,758	X	3050,000	3050,000	X	18384,242	18384,242	
175720	2018 БУДІВНИЦТВО КОРПУСУ ДИТЯЧОГО ОЗДОРОВЧОГО КОМПЛЕКСУ "ДЖЕРЕЛО"	4116310								18384,242	18384,242	
602400	Кошти, що передаються із загального фонду до бюджету розвитку (спеціального фонду)		X			X			X	18384,242	18384,242	
144285	2017 ПЕРЕКЛАДКА (ЗАМІНА) ГАЗОВИХ МЕРЕЖ, ЯКІ ЗНАХОДЯТЬСЯ В УМОВАХ ПІДВИЩЕНОЇ КОРОЗИЙНОЇ НЕБЕЗПЕКИ (І ЧЕРГА)	4116310		639,900	639,900		1000,000	1000,000		28606,500	28606,500	✓
602400	Кошти, що передаються із загального фонду до бюджету розвитку (спеціального фонду)		X	639,900	639,900	X	1000,000	1000,000	X	28606,500	28606,500	
144285	2018 ПЕРЕКЛАДКА (ЗАМІНА) ГАЗОВИХ МЕРЕЖ, ЯКІ ЗНАХОДЯТЬСЯ В УМОВАХ ПІДВИЩЕНОЇ КОРОЗИЙНОЇ НЕБЕЗПЕКИ (І ЧЕРГА)	4116310								28606,500	28606,500	
602400	Кошти, що передаються із загального фонду до бюджету розвитку (спеціального фонду)		X			X			X	28606,500	28606,500	
175758	2017 БУДІВНИЦТВО ТУАЛЕТУ НА БАЙКОВОМУ КЛАДОВИЩІ НА ВУЛ. БАЙКОВІЙ, 1-5, 6 В М. КИЄВІ	4116310		64,920	64,920		635,000	635,000		810,980	810,980	✓
602400	Кошти, що передаються із загального фонду до бюджету розвитку (спеціального фонду)		X	64,920	64,920	X	635,000	635,000	X	810,980	810,980	
175758	2018 БУДІВНИЦТВО ТУАЛЕТУ НА БАЙКОВОМУ КЛАДОВИЩІ НА ВУЛ. БАЙКОВІЙ, 1-5, 6 В М. КИЄВІ	4116310								810,980	810,980	

602400	Кошти, що передаються із загального фонду до бюджету розвитку (спеціального фонду)		X			X			X	810,980	810,980	
176862	2017 РЕКОНСТРУКЦІЯ І БУДІВНИЦТВО ПІШОХІДНО-ДОРОЖНЬОЇ МЕРЕЖІ З БЛАГОУСТРОЄМ В ЧАСТИНІ СТВОРЕННЯ РЕКРЕАЦІЙНОГО МАРШРУТУ З УЛАШТУВАННЯМ МОСТОВИХ ПЕРЕХОДІВ У РАЙОНІ ОБОЛОНСЬКОЇ НАБЕРЕЖНОЇ, ПІВОСТРОВА СОБАЧЕ ГИРЛО ТА ОСТРОВА ОБОЛОНСЬКА КОСА	4116310					1000,000	1000,000		29000,000	29000,000	✓
602400	Кошти, що передаються із загального фонду до бюджету розвитку (спеціального фонду)		X			X	1000,000	1000,000	X	29000,000	29000,000	
176862	2018 РЕКОНСТРУКЦІЯ І БУДІВНИЦТВО ПІШОХІДНО-ДОРОЖНЬОЇ МЕРЕЖІ З БЛАГОУСТРОЄМ В ЧАСТИНІ СТВОРЕННЯ РЕКРЕАЦІЙНОГО МАРШРУТУ З УЛАШТУВАННЯМ МОСТОВИХ ПЕРЕХОДІВ У РАЙОНІ ОБОЛОНСЬКОЇ НАБЕРЕЖНОЇ, ПІВОСТРОВА СОБАЧЕ ГИРЛО ТА ОСТРОВА ОБОЛОНСЬКА КОСА	4116310								29000,000	29000,000	
602400	Кошти, що передаються із загального фонду до бюджету розвитку (спеціального фонду)		X			X			X	29000,000	29000,000	
175661	2017 БУДІВНИЦТВО БЮВЕТНОГО КОМПЛЕКСУ НА ВУЛИЦІ ІВАНА КУДРІ, 37-39 У ПЕЧЕРСЬКОМУ РАЙОНІ	4116310		98,994	98,994		2000,000	2000,000		534,906	534,906	✓
602400	Кошти, що передаються із загального фонду до бюджету розвитку (спеціального фонду)		X	98,994	98,994	X	2000,000	2000,000	X	534,906	534,906	
175661	2018 БУДІВНИЦТВО БЮВЕТНОГО КОМПЛЕКСУ НА ВУЛИЦІ ІВАНА КУДРІ, 37-39 У ПЕЧЕРСЬКОМУ РАЙОНІ	4116310							X	534,906	534,906	
602400	Кошти, що передаються із загального фонду до бюджету розвитку (спеціального фонду)		X			X				534,906	534,906	
175662	2017 БУДІВНИЦТВО АРТЕЗІАНСЬКОЇ СВЕРДЛОВИНИ МАЛОЇ ПРОДУКТИВНОСТІ НА ВУЛИЦІ ОЛЕКСАНДРА САБУРОВА, 9/61 У ДЕСНЯНСЬКОМУ РАЙОНІ	4116310		49,492	49,492		1500,000	1500,000		271,408	271,408	✓
602400	Кошти, що передаються із загального фонду до бюджету розвитку (спеціального фонду)		X	49,492	49,492	X	1500,000	1500,000	X	271,408	271,408	
175662	2018 БУДІВНИЦТВО АРТЕЗІАНСЬКОЇ СВЕРДЛОВИНИ МАЛОЇ ПРОДУКТИВНОСТІ НА ВУЛИЦІ ОЛЕКСАНДРА САБУРОВА, 9/61 У ДЕСНЯНСЬКОМУ РАЙОНІ	4116310								271,408	271,408	
602400	Кошти, що передаються із загального фонду до бюджету розвитку (спеціального фонду)		X			X			X	271,408	271,408	

175658	2017 БУДІВНИЦТВО АРТЕЗІАНСЬКОЇ СВЕРДЛОВИНИ МАЛОЇ ПРОДУКТИВНОСТІ НА ВУЛИЦІ ТЕОДОРА ДРАЙЗЕРА, 32 У ДЕСНЯНСЬКОМУ РАЙОНІ	4116310		48,477	48,477		1500,000	1500,000		274,723	274,723	✓
602400	Кошти, що передаються із загального фонду до бюджету розвитку (спеціального фонду)		X	48,477	48,477	X	1500,000	1500,000	X	274,723	274,723	
175658	2018 БУДІВНИЦТВО АРТЕЗІАНСЬКОЇ СВЕРДЛОВИНИ МАЛОЇ ПРОДУКТИВНОСТІ НА ВУЛИЦІ ТЕОДОРА ДРАЙЗЕРА, 32 У ДЕСНЯНСЬКОМУ РАЙОНІ	4116310								274,723	274,723	
602400	Кошти, що передаються із загального фонду до бюджету розвитку (спеціального фонду)		X			X			X	274,723	274,723	
175659	2017 РЕКОНСТРУКЦІЯ ФОНТАНА "ВЕЛИКИЙ" НА МАЙДАНІ НЕЗАЛЕЖНОСТІ (ПАРНА СТОРОНА ВУЛ. ХРЕЩАТИК)	4116310		94,802	94,802		18000,000	18000,000		1894,298	1894,298	✓
602400	Кошти, що передаються із загального фонду до бюджету розвитку (спеціального фонду)		X	94,802	94,802	X	18000,000	18000,000	X	1894,298	1894,298	
175659	2018 РЕКОНСТРУКЦІЯ ФОНТАНА "ВЕЛИКИЙ" НА МАЙДАНІ НЕЗАЛЕЖНОСТІ (ПАРНА СТОРОНА ВУЛ. ХРЕЩАТИК)	4116310								1894,298	1894,298	
602400	Кошти, що передаються із загального фонду до бюджету розвитку (спеціального фонду)		X			X			X	1894,298	1894,298	
188648	2017 РЕКОНСТРУКЦІЯ ФОНТАНІВ "МАЛІ" НА МАЙДАНІ НЕЗАЛЕЖНОСТІ (ПАРНА СТОРОНА ВУЛ. ХРЕЩАТИК)	4116310		94,187	94,187		12526,100	12526,100				✓
602400	Кошти, що передаються із загального фонду до бюджету розвитку (спеціального фонду)		X	94,187	94,187	X	12526,100	12526,100	X			
175655	2017 175655 "РЕКОНСТРУКЦІЯ КАНАЛІЗАЦІЙНОГО КОЛЕКТОРА Д=1500-2000 ММ ПО ВУЛ.БОРЩАГІВСЬКІЙ, В ЧАСТИНІ ЙОГО САНАЦІЇ ВІД КК-6 ДО КК-26/7А (КАМЕРА В РАЙОНІ ПОВІТРОФЛОТСЬКОГО МОСТУ) В СОЛОМ'ЯНСЬКОМУ РАЙОНІ М. КИЄВА"	4116310					20000,000	20000,000		55928,900	55928,900	✓
602400	Кошти, що передаються із загального фонду до бюджету розвитку (спеціального фонду)		X			X	20000,000	20000,000	X	55928,900	55928,900	
175655	2018 175655 "РЕКОНСТРУКЦІЯ КАНАЛІЗАЦІЙНОГО КОЛЕКТОРА Д=1500-2000 ММ ПО ВУЛ.БОРЩАГІВСЬКІЙ, В ЧАСТИНІ ЙОГО САНАЦІЇ ВІД КК-6 ДО КК-26/7А (КАМЕРА В РАЙОНІ ПОВІТРОФЛОТСЬКОГО МОСТУ) В СОЛОМ'ЯНСЬКОМУ РАЙОНІ М. КИЄВА"	4116310								55928,900	55928,900	

602400	Кошти, що передаються із загального фонду до бюджету розвитку (спеціального фонду)		X			X			X	55928,900	55928,900	
146860	2017 РЕКОНСТРУКЦІЯ ДЮКЕРНИХ ПЕРЕХОДІВ ЧЕРЕЗ Р.ДНІПРО	4116310		6421,560	6421,560		50,000	50,000		978964,240	978964,240	✓
602400	Кошти, що передаються із загального фонду до бюджету розвитку (спеціального фонду)		X	6421,560	6421,560	X	50,000	50,000	X	978964,240	978964,240	
146860	2018 РЕКОНСТРУКЦІЯ ДЮКЕРНИХ ПЕРЕХОДІВ ЧЕРЕЗ Р.ДНІПРО	4116310								200000,000	200000,000	
602400	Кошти, що передаються із загального фонду до бюджету розвитку (спеціального фонду)		X			X			X	200000,000	200000,000	
146860	2019 РЕКОНСТРУКЦІЯ ДЮКЕРНИХ ПЕРЕХОДІВ ЧЕРЕЗ Р.ДНІПРО	4116310								240000,000	240000,000	
602400	Кошти, що передаються із загального фонду до бюджету розвитку (спеціального фонду)		X			X			X	240000,000	240000,000	
146860	2020 РЕКОНСТРУКЦІЯ ДЮКЕРНИХ ПЕРЕХОДІВ ЧЕРЕЗ Р.ДНІПРО	4116310								250000,000	250000,000	
602400	Кошти, що передаються із загального фонду до бюджету розвитку (спеціального фонду)		X			X			X	250000,000	250000,000	
146860	2021 РЕКОНСТРУКЦІЯ ДЮКЕРНИХ ПЕРЕХОДІВ ЧЕРЕЗ Р.ДНІПРО	4116310								288964,178	288964,178	
602400	Кошти, що передаються із загального фонду до бюджету розвитку (спеціального фонду)		X			X			X	288964,178	288964,178	
173200	2017 РЕКОНСТРУКЦІЯ ЧОКОЛІВСЬКОГО КОМУНІКАЦІЙНОГО КОЛЕКТОРА	4116310		4000,000	4000,000		6784,000	6784,000		89216,000	89216,000	✓
602400	Кошти, що передаються із загального фонду до бюджету розвитку (спеціального фонду)		X	4000,000	4000,000	X	6784,000	6784,000	X	89216,000	89216,000	
173200	2018 РЕКОНСТРУКЦІЯ ЧОКОЛІВСЬКОГО КОМУНІКАЦІЙНОГО КОЛЕКТОРА	4116310								89216,000	89216,000	
602400	Кошти, що передаються із загального фонду до бюджету розвитку (спеціального фонду)		X			X			X	89216,000	89216,000	
173991	2017 БУДІВНИЦТВО ТЕПЛОВИХ МЕРЕЖ ДЛЯ ПРИЄДНАННЯ ДО ЦЕНТРАЛІЗОВАНИХ ТЕПЛОВИХ МЕРЕЖ ПАТ "КІЇВЕНЕРГО" ЖИТЛОВИХ БУДИНКІВ №26, 28 НА ВУЛ. ЧИСТЯКІВСЬКА	4116310		2628,031	2628,031		3500,000	3500,000		3295,769	3295,769	✓
602400	Кошти, що передаються із загального фонду до бюджету розвитку (спеціального фонду)		X	2628,031	2628,031	X	3500,000	3500,000	X	3295,769	3295,769	
173991	2018 БУДІВНИЦТВО ТЕПЛОВИХ МЕРЕЖ ДЛЯ ПРИЄДНАННЯ ДО ЦЕНТРАЛІЗОВАНИХ ТЕПЛОВИХ МЕРЕЖ ПАТ "КІЇВЕНЕРГО" ЖИТЛОВИХ БУДИНКІВ №26, 28 НА ВУЛ. ЧИСТЯКІВСЬКА	4116310								3295,769	3295,769	
602400	Кошти, що передаються із загального фонду до бюджету розвитку (спеціального фонду)		X			X			X	3295,769	3295,769	

173992	2017 РЕКОНСТРУКЦІЯ ТЕПЛОВИХ МЕРЕЖ (ПЕРЕПІДКЛЮЧЕННЯ СПОЖИВАЧІВ ВІД КОТЕЛЬНОЇ ДП "ГРУПОВА КОТЕЛЬНЯ УМД ТА ГЗ МВС УКРАЇНИ В КИЇВСЬКІЙ ОБЛАСТІ" ДО ТЕПЛОМАГІСТРАЛІ №6 СТ-1 "КИЇВЕНЕРГО") В ШЕВЧЕНКІВСЬКОМУ РАЙОНІ М.КИЄВА	4116310					8186,700	8186,700			3894,500	3894,500			1000,000	1000,000		
602400	Кошти, що передаються із загального фонду до бюджету розвитку (спеціального фонду)		X				8186,700	8186,700	X		3894,500	3894,500	X		1000,000	1000,000		
173992	2018 РЕКОНСТРУКЦІЯ ТЕПЛОВИХ МЕРЕЖ (ПЕРЕПІДКЛЮЧЕННЯ СПОЖИВАЧІВ ВІД КОТЕЛЬНОЇ ДП "ГРУПОВА КОТЕЛЬНЯ УМД ТА ГЗ МВС УКРАЇНИ В КИЇВСЬКІЙ ОБЛАСТІ" ДО ТЕПЛОМАГІСТРАЛІ №6 СТ-1 "КИЇВЕНЕРГО") В ШЕВЧЕНКІВСЬКОМУ РАЙОНІ М.КИЄВА	4116310													1000,000	1000,000		
602400	Кошти, що передаються із загального фонду до бюджету розвитку (спеціального фонду)		X						X				X		1000,000	1000,000		
148178	2017 РЕКОНСТРУКЦІЯ СПОРУД ПЕРШОЇ ЧЕРГИ БОРТНИЦЬКОЇ СТАНЦІЇ АЕРАЦІЇ НА ВУЛ.КОЛЕКТОРНІЙ, 1-А В ДАРНИЦЬКОМУ РАЙОНІ М.КИЄВА І ЧЕРГА БУДІВНИЦТВА. НАСОСНА СТАНЦІЯ ПЕРШОГО ПІДЙОМУ	4116310					9045,916	9045,916			638,800	638,800			323840,600	323840,600		
602400	Кошти, що передаються із загального фонду до бюджету розвитку (спеціального фонду)		X				9045,916	9045,916	X		638,800	638,800	X		323840,600	323840,600		При розрахунку прогнозу враховано касові видатки: власні кошти - 78,684 тис. грн.
148178	2018 РЕКОНСТРУКЦІЯ СПОРУД ПЕРШОЇ ЧЕРГИ БОРТНИЦЬКОЇ СТАНЦІЇ АЕРАЦІЇ НА ВУЛ.КОЛЕКТОРНІЙ, 1-А В ДАРНИЦЬКОМУ РАЙОНІ М.КИЄВА І ЧЕРГА БУДІВНИЦТВА. НАСОСНА СТАНЦІЯ ПЕРШОГО ПІДЙОМУ	4116310													80000,000	80000,000		
602400	Кошти, що передаються із загального фонду до бюджету розвитку (спеціального фонду)		X						X				X		80000,000	80000,000		
148178	2019 РЕКОНСТРУКЦІЯ СПОРУД ПЕРШОЇ ЧЕРГИ БОРТНИЦЬКОЇ СТАНЦІЇ АЕРАЦІЇ НА ВУЛ.КОЛЕКТОРНІЙ, 1-А В ДАРНИЦЬКОМУ РАЙОНІ М.КИЄВА І ЧЕРГА БУДІВНИЦТВА. НАСОСНА СТАНЦІЯ ПЕРШОГО ПІДЙОМУ	4116310													80000,000	80000,000		
602400	Кошти, що передаються із загального фонду до бюджету розвитку (спеціального фонду)		X						X				X		80000,000	80000,000		

148178	2020 РЕКОНСТРУКЦІЯ СПОРУД ПЕРШОЇ ЧЕРГИ БОРТНИЦЬКОЇ СТАНЦІЇ АЕРАЦІЇ НА ВУЛ.КОЛЕКТОРНИЙ, 1-А В ДАРНИЦЬКОМУ РАЙОНІ М.КИЄВА І ЧЕРГА БУДІВНИЦТВА. НАСОСНА СТАНЦІЯ ПЕРШОГО ПІДЙОМУ	4116310									80000,000	80000,000	
602400	Кошти, що передаються із загального фонду до бюджету розвитку (спеціального фонду)		X						X		80000,000	80000,000	
148178	2021 РЕКОНСТРУКЦІЯ СПОРУД ПЕРШОЇ ЧЕРГИ БОРТНИЦЬКОЇ СТАНЦІЇ АЕРАЦІЇ НА ВУЛ.КОЛЕКТОРНИЙ, 1-А В ДАРНИЦЬКОМУ РАЙОНІ М.КИЄВА І ЧЕРГА БУДІВНИЦТВА. НАСОСНА СТАНЦІЯ ПЕРШОГО ПІДЙОМУ	4116310									83840,600	83840,600	
602400	Кошти, що передаються із загального фонду до бюджету розвитку (спеціального фонду)		X						X		83840,600	83840,600	
145673	2017 БУДІВНИЦТВО ІІ ЧЕРГИ ПІВДЕННОГО КЛАДОВИЩА, С.ВІТА-ПОШТОВА, КИЄВО-СВЯТОШИНСЬКИЙ РАЙОН	4116310		148,900	148,900		400,000	400,000			22251,100	22251,100	✓
602400	Кошти, що передаються із загального фонду до бюджету розвитку (спеціального фонду)		X	148,900	148,900	X	400,000	400,000	X		22251,100	22251,100	При розрахунку прогнозу враховано касові видатки власних коштів: 0,02 тис. грн
145673	2018 БУДІВНИЦТВО ІІ ЧЕРГИ ПІВДЕННОГО КЛАДОВИЩА, С.ВІТА-ПОШТОВА, КИЄВО-СВЯТОШИНСЬКИЙ РАЙОН	4116310									11125,550	11125,550	
602400	Кошти, що передаються із загального фонду до бюджету розвитку (спеціального фонду)		X						X		11125,550	11125,550	
145673	2019 БУДІВНИЦТВО ІІ ЧЕРГИ ПІВДЕННОГО КЛАДОВИЩА, С.ВІТА-ПОШТОВА, КИЄВО-СВЯТОШИНСЬКИЙ РАЙОН	4116310									11125,550	11125,550	
602400	Кошти, що передаються із загального фонду до бюджету розвитку (спеціального фонду)		X						X		11125,550	11125,550	
150037	2017 ТЕХНІЧНЕ ПЕРЕОСНАЩЕННЯ ФІЛІАЛУ "ЗАВОД "ЕНЕРГІЯ" КИЇВЕНЕРГО" ПАТ "КИЇВЕНЕРГО" НА ВУЛ. КОЛЕКТОРНИЙ, 44 У ДАРНИЦЬКОМУ РАЙОНІ М. КИЄВА В ЧАСТИНІ СИСТЕМИ ОЧИЩЕННЯ ДИМОВИХ ГАЗІВ	4116310		1124,827	1124,827		4200,000	4200,000			494675,173	494675,173	✓
602400	Кошти, що передаються із загального фонду до бюджету розвитку (спеціального фонду)		X	1124,827	1124,827	X	4200,000	4200,000	X		494675,173	494675,173	

150037	2018 ТЕХНІЧНЕ ПЕРЕОСНАЩЕННЯ ФІЛІАЛУ "ЗАВОД "ЕНЕРГІЯ" КИЇВЕНЕРГО" ПАТ "КИЇВЕНЕРГО" НА ВУЛ. КОЛЕКТОРНИЙ, 44 У ДАРНИЦЬКОМУ РАЙОНІ М. КИЄВА В ЧАСТИНІ СИСТЕМИ ОЧИЩЕННЯ ДИМОВИХ ГАЗІВ	4116310									164891,724	164891,724	
602400	Кошти, що передаються із загального фонду до бюджету розвитку (спеціального фонду)		X			X				X	164891,724	164891,724	
150037	2019 ТЕХНІЧНЕ ПЕРЕОСНАЩЕННЯ ФІЛІАЛУ "ЗАВОД "ЕНЕРГІЯ" КИЇВЕНЕРГО" ПАТ "КИЇВЕНЕРГО" НА ВУЛ. КОЛЕКТОРНИЙ, 44 У ДАРНИЦЬКОМУ РАЙОНІ М. КИЄВА В ЧАСТИНІ СИСТЕМИ ОЧИЩЕННЯ ДИМОВИХ ГАЗІВ	4116310									164891,724	164891,724	
602400	Кошти, що передаються із загального фонду до бюджету розвитку (спеціального фонду)		X			X				X	164891,724	164891,724	
150037	2020 ТЕХНІЧНЕ ПЕРЕОСНАЩЕННЯ ФІЛІАЛУ "ЗАВОД "ЕНЕРГІЯ" КИЇВЕНЕРГО" ПАТ "КИЇВЕНЕРГО" НА ВУЛ. КОЛЕКТОРНИЙ, 44 У ДАРНИЦЬКОМУ РАЙОНІ М. КИЄВА В ЧАСТИНІ СИСТЕМИ ОЧИЩЕННЯ ДИМОВИХ ГАЗІВ	4116310									164891,725	164891,725	
602400	Кошти, що передаються із загального фонду до бюджету розвитку (спеціального фонду)		X			X				X	164891,725	164891,725	
188973	2017 БУДІВНИЦТВО СМІТТЄПЕРЕРОБНОГО ЗАВОДУ У ДЕСНЯНСЬКОМУ РАЙОНІ	4116310					2600,000	2600,000			372400,000	372400,000	✓
602400	Кошти, що передаються із загального фонду до бюджету розвитку (спеціального фонду)		X			X	2600,000	2600,000		X	372400,000	372400,000	
188973	2018 БУДІВНИЦТВО СМІТТЄПЕРЕРОБНОГО ЗАВОДУ У ДЕСНЯНСЬКОМУ РАЙОНІ	4116310									124,133	124,133	
602400	Кошти, що передаються із загального фонду до бюджету розвитку (спеціального фонду)		X			X				X	124,133	124,133	
188973	2019 БУДІВНИЦТВО СМІТТЄПЕРЕРОБНОГО ЗАВОДУ У ДЕСНЯНСЬКОМУ РАЙОНІ	4116310									124,133	124,133	
602400	Кошти, що передаються із загального фонду до бюджету розвитку (спеціального фонду)		X			X				X	124,133	124,133	
188973	2020 БУДІВНИЦТВО СМІТТЄПЕРЕРОБНОГО ЗАВОДУ У ДЕСНЯНСЬКОМУ РАЙОНІ	4116310									124,134	124,134	
602400	Кошти, що передаються із загального фонду до бюджету розвитку (спеціального фонду)		X			X				X	124,134	124,134	

142202	2017 РЕКОНСТРУКЦІЯ ТА ТЕХНІЧНЕ ПЕРЕОСНАЩЕННЯ ПОЛІГОНУ ТВЕРДИХ ПОБУТОВИХ ВІДХОДІВ N 5 В С.ПІДГІРЦІ ОБУХІВСЬКОГО РАЙОНУ КИЇВСЬКОЇ ОБЛАСТІ	4116310		20044,853	20044,853		10000,000	10000,000		31864,447	31864,447	✓
602400	Кошти, що передаються із загального фонду до бюджету розвитку (спеціального фонду)		X	20044,853	20044,853	X	10000,000	10000,000	X	31864,447	31864,447	До загальної суми касових видатків включено КасВид КП Київспецтрансу по даному об'єкту - 1946,196 тис. грн
142202	2018 РЕКОНСТРУКЦІЯ ТА ТЕХНІЧНЕ ПЕРЕОСНАЩЕННЯ ПОЛІГОНУ ТВЕРДИХ ПОБУТОВИХ ВІДХОДІВ N 5 В С.ПІДГІРЦІ ОБУХІВСЬКОГО РАЙОНУ КИЇВСЬКОЇ ОБЛАСТІ	4116310								20996,219	20996,219	
602400	Кошти, що передаються із загального фонду до бюджету розвитку (спеціального фонду)		X			X			X	20996,219	20996,219	
142202	2019 РЕКОНСТРУКЦІЯ ТА ТЕХНІЧНЕ ПЕРЕОСНАЩЕННЯ ПОЛІГОНУ ТВЕРДИХ ПОБУТОВИХ ВІДХОДІВ N 5 В С.ПІДГІРЦІ ОБУХІВСЬКОГО РАЙОНУ КИЇВСЬКОЇ ОБЛАСТІ	4116310								10868,228	10868,228	
602400	Кошти, що передаються із загального фонду до бюджету розвитку (спеціального фонду)		X			X			X	10868,228	10868,228	
146685	2017 ПЕРША ЧЕРГА БУДІВНИЦТВА СПОРУД АРТЕЗІАНСЬКОГО ВОДОПОСТАЧАННЯ ЖИТЛОВОГО МАСИВУ ОСОКОРКИ ПІВНІЧНІ ТА ВОДОПРОВІДНОЇ МАГІСТРАЛІ ПО ПРОСПЕКТУ П.ГРИГОРЕНКА У ДАРНИЦЬКОМУ РАЙОНІ	4116310		62206,186	62206,186		1000,000	1000,000		4176,351	4176,351	✓
602400	Кошти, що передаються із загального фонду до бюджету розвитку (спеціального фонду)		X	62206,186	62206,186	X	1000,000	1000,000	X	4176,351	4176,351	Всього касові видатки складають 90450,249 тис. грн., у тому числі: бюджет розвитку - 62206,186 тис. грн., державний бюджет - 28244,063 тис. грн.
146685	2018 ПЕРША ЧЕРГА БУДІВНИЦТВА СПОРУД АРТЕЗІАНСЬКОГО ВОДОПОСТАЧАННЯ ЖИТЛОВОГО МАСИВУ ОСОКОРКИ ПІВНІЧНІ ТА ВОДОПРОВІДНОЇ МАГІСТРАЛІ ПО ПРОСПЕКТУ П.ГРИГОРЕНКА У ДАРНИЦЬКОМУ РАЙОНІ	4116310								4176,351	4176,351	
602400	Кошти, що передаються із загального фонду до бюджету розвитку (спеціального фонду)		X			X			X	4176,351	4176,351	
149699	2017 РЕКОНСТРУКЦІЯ ДАМБ МУЛОВИХ ПОЛІВ № 1 ТА № 2 БОРТНИЦЬКОЇ СТАНЦІЇ АЕРАЦІЇ	4116310		181017,418	181017,418		12000,000	12000,000		441231,782	441231,782	✓
602400	Кошти, що передаються із загального фонду до бюджету розвитку (спеціального фонду)		X	181017,418	181017,418	X	12000,000	12000,000	X	441231,782	441231,782	До касових видатків включено КасВид ДЖКІ по даному об'єкту - 180 238,973 тис. грн

149699	2018 РЕКОНСТРУКЦІЯ ДАМБ МУЛОВИХ ПОЛІВ № 1 ТА № 2 БОРТНИЦЬКОЇ СТАНЦІЇ АЕРАЦІЇ	4116310								20000,000	20000,000	
602400	Кошти, що передаються із загального фонду до бюджету розвитку (спеціального фонду)		X			X			X	20000,000	20000,000	
149699	2019 РЕКОНСТРУКЦІЯ ДАМБ МУЛОВИХ ПОЛІВ № 1 ТА № 2 БОРТНИЦЬКОЇ СТАНЦІЇ АЕРАЦІЇ	4116310								20000,000	20000,000	
602400	Кошти, що передаються із загального фонду до бюджету розвитку (спеціального фонду)		X			X			X	20000,000	20000,000	
149699	2020 РЕКОНСТРУКЦІЯ ДАМБ МУЛОВИХ ПОЛІВ № 1 ТА № 2 БОРТНИЦЬКОЇ СТАНЦІЇ АЕРАЦІЇ	4116310								401231,782	401231,782	
602400	Кошти, що передаються із загального фонду до бюджету розвитку (спеціального фонду)		X			X			X	401231,782	401231,782	
148334	2017 РЕКОНСТРУКЦІЯ ТЕПЛОВИХ ПУНКТИВ ЖИТЛОВИХ БУДИНКІВ, ТЕПЛОЗАБЕЗПЕЧЕННЯ ЯКИХ ЗДІЙСНЮЄТЬСЯ ВІД КОТЕЛЬНОЇ НА ВУЛ. КОТЕЛЬНОНИКОВА, 7/13	4116310		242,892	242,892		1700,000	1700,000		14657,108	14657,108	✓
602400	Кошти, що передаються із загального фонду до бюджету розвитку (спеціального фонду)		X	242,892	242,892	X	1700,000	1700,000	X	14657,108	14657,108	
148334	2018 РЕКОНСТРУКЦІЯ ТЕПЛОВИХ ПУНКТИВ ЖИТЛОВИХ БУДИНКІВ, ТЕПЛОЗАБЕЗПЕЧЕННЯ ЯКИХ ЗДІЙСНЮЄТЬСЯ ВІД КОТЕЛЬНОЇ НА ВУЛ. КОТЕЛЬНОНИКОВА, 7/13	4116310								14657,108	14657,108	
602400	Кошти, що передаються із загального фонду до бюджету розвитку (спеціального фонду)		X			X			X	14657,108	14657,108	
149022	2017 ПРОТИЗСУВНІ РОБОТИ НА СХИЛІ ОЗЕРА ГЛИНКА В РАЙОНІ ПРОВУЛКУ АКАДЕМІКА ФІЛАТОВА У ПЕЧЕРСЬКОМУ РАЙОНІ	4116310		2767,670	2767,670		38229,600	38229,600		45145,230	45145,230	✓
602400	Кошти, що передаються із загального фонду до бюджету розвитку (спеціального фонду)		X	2767,670	2767,670	X	38229,600	38229,600	X	45145,230	45145,230	
149022	2018 ПРОТИЗСУВНІ РОБОТИ НА СХИЛІ ОЗЕРА ГЛИНКА В РАЙОНІ ПРОВУЛКУ АКАДЕМІКА ФІЛАТОВА У ПЕЧЕРСЬКОМУ РАЙОНІ	4116310								45145,230	45145,230	
602400	Кошти, що передаються із загального фонду до бюджету розвитку (спеціального фонду)		X			X			X	45145,230	45145,230	
146815	2017 ПРОТИАВАРІЙНІ РОБОТИ ІЗ УКРІПЛЕННЯ ЗСУВОНЕБЕЗПЕЧНОГО СХИЛУ СОВСЬКОЇ БАЛКИ БІЛЯ ВУЛ. ПЕТРА РАДЧЕНКА У СОЛОМ'ЯНСЬКОМУ РАЙОНІ	4116310		20533,749	20533,749		5500,000	5500,000		6494,951	6494,951	✓

602400	Кошти, що передаються із загального фонду до бюджету розвитку (спеціального фонду)		X	20533,749	20533,749	X	5500,000	5500,000	X	6494,951	6494,951	Сума касових видатків за період, коли замовником робіт було визначено ВАТ "СУППР" становить 1166,278 тис. грн, що враховано в загальній сумі КасВид.
146815	2018 ПРОТИАВАРІЙНІ РОБОТИ ІЗ УКРІПЛЕННЯ ЗСУВОНЕБЕЗПЕЧНОГО СХИЛУ СОВСЬКОЇ БАЛКИ БІЛЯ ВУЛ.ПЕТРА РАДЧЕНКА У СОЛОМ'ЯНСЬКОМУ РАЙОНІ	4116310								6494,951	6494,951	
602400	Кошти, що передаються із загального фонду до бюджету розвитку (спеціального фонду)		X			X			X	6494,951	6494,951	
143353	2017 УКРІПЛЕННЯ СХИЛУ БІЛЯ БУДІВЛІ НА ВУЛ. НИЖНЬОЮРКІВСЬКІЙ, 53 У ПОДІЛЬСЬКОМУ РАЙОНІ	4116310		13771,844	13771,844		5684,100	5684,100		6188,156	6188,156	✓
602400	Кошти, що передаються із загального фонду до бюджету розвитку (спеціального фонду)		X	13771,844	13771,844	X	5684,100	5684,100	X	6188,156	6188,156	Сума касових видатків за період, коли замовником робіт було визначено ВАТ "СУППР" становить 10756,306 тис. грн, що враховано в загальній сумі КасВид.
143353	2018 УКРІПЛЕННЯ СХИЛУ БІЛЯ БУДІВЛІ НА ВУЛ. НИЖНЬОЮРКІВСЬКІЙ, 53 У ПОДІЛЬСЬКОМУ РАЙОНІ	4116310								6188,156	6188,156	
602400	Кошти, що передаються із загального фонду до бюджету розвитку (спеціального фонду)		X			X			X	6188,156	6188,156	
143349	2017 КОМПЛЕКС ПРОТИЗСУВНИХ ЗАХОДІВ ДЛЯ УКРІПЛЕННЯ ДНІПРОВСЬКОГО СХИЛУ БІЛЯ ПІШОХІДНОГО МОСТУ (2 ЗСУВНИЙ ЦИРК) У ПЕЧЕРСЬКОМУ РАЙОНІ М.КИЄВА	4116310		11115,081	11115,081		1000,000	1000,000		4879,119	4879,119	✓
602400	Кошти, що передаються із загального фонду до бюджету розвитку (спеціального фонду)		X	11115,081	11115,081	X	1000,000	1000,000	X	4879,119	4879,119	Сума касових видатків за період, коли замовником робіт було визначено ВАТ "СУППР" становить 11060,2 тис. грн, що враховано в загальній сумі КасВид.
143349	2018 КОМПЛЕКС ПРОТИЗСУВНИХ ЗАХОДІВ ДЛЯ УКРІПЛЕННЯ ДНІПРОВСЬКОГО СХИЛУ БІЛЯ ПІШОХІДНОГО МОСТУ (2 ЗСУВНИЙ ЦИРК) У ПЕЧЕРСЬКОМУ РАЙОНІ М.КИЄВА	4116310								4879,119	4879,119	
602400	Кошти, що передаються із загального фонду до бюджету розвитку (спеціального фонду)		X			X			X	4879,119	4879,119	
149720	2017 ПРОТИЗСУВНІ РОБОТИ НА СХИЛІ БАТІЄВОЇ ГОРИ НА РОЗІ ВУЛИЦЬ ЛОКОМОТИВНОЇ ТА КРАСНОДОНСЬКОЇ	4116310		1006,280	1006,280		5000,000	5000,000		9028,320	9028,320	✓

602400	Кошти, що передаються із загального фонду до бюджету розвитку (спеціального фонду)		X	1006,280	1006,280	X	5000,000	5000,000	X	9028,320	9028,320	
149720	2018 ПРОТИЗСУВНІ РОБОТИ НА СХИЛІ БАТИЄВОЇ ГОРИ НА РОЗІ ВУЛИЦЬ ЛОКОМОТИВНОЇ ТА КРАСНОДОНСЬКОЇ	4116310								9028,320	9028,320	
602400	Кошти, що передаються із загального фонду до бюджету розвитку (спеціального фонду)		X			X			X	9028,320	9028,320	
149722	2017 ПРОТИЗСУВНІ РОБОТИ НА СХИЛІ БАТИЄВОЇ ГОРИ НА РОЗІ ВУЛИЦЬ ПРОВІДНИЦЬКОЇ ТА РАДІСНОЇ	4116310		961,721	961,721		5000,000	5000,000		30138,279	30138,279	✓
602400	Кошти, що передаються із загального фонду до бюджету розвитку (спеціального фонду)		X	961,721	961,721	X	5000,000	5000,000	X	30138,279	30138,279	
149722	2018 ПРОТИЗСУВНІ РОБОТИ НА СХИЛІ БАТИЄВОЇ ГОРИ НА РОЗІ ВУЛИЦЬ ПРОВІДНИЦЬКОЇ ТА РАДІСНОЇ	4116310								30138,279	30138,279	
602400	Кошти, що передаються із загального фонду до бюджету розвитку (спеціального фонду)		X			X			X	30138,279	30138,279	
148259	2017 ПРОТИАВАРІЙНІ РОБОТИ З ВЛАШТУВАННЯМ ПІДПІРНИХ СТІНОК МІЖ БУДИНКАМИ № 5/1-А НА ВУЛ. ТРЬОХСВЯТИТЕЛЬСЬКІЙ ТА № 10 НА ВУЛ. КОСТЬОЛЬНІЙ У ШЕВЧЕНКІВСЬКОМУ РАЙОНІ	4116310		438,452	438,452		999,500	999,500		2562,048	2562,048	✓
602400	Кошти, що передаються із загального фонду до бюджету розвитку (спеціального фонду)		X	438,452	438,452	X	999,500	999,500	X	2562,048	2562,048	Сума касових видатків за період, коли замовником робіт було визначено ВАТ "СУППР" становить 295,0 тис. грн, що враховано в загальній сумі КасВид.
148259	2018 ПРОТИАВАРІЙНІ РОБОТИ З ВЛАШТУВАННЯМ ПІДПІРНИХ СТІНОК МІЖ БУДИНКАМИ № 5/1-А НА ВУЛ. ТРЬОХСВЯТИТЕЛЬСЬКІЙ ТА № 10 НА ВУЛ. КОСТЬОЛЬНІЙ У ШЕВЧЕНКІВСЬКОМУ РАЙОНІ	4116310								2562,048	2562,048	
602400	Кошти, що передаються із загального фонду до бюджету розвитку (спеціального фонду)		X			X			X	2562,048	2562,048	
149723	2017 ПРОТИАВАРІЙНІ РОБОТИ НА СХИЛІ БІЛЯ САДИБ №№ 22, 24, 26 НА ВУЛ. АДМІРАЛА УШАКОВА У ГОЛОСІВСЬКОМУ РАЙОНІ	4116310		245,039	245,039		710,500	710,500		11501,161	11501,161	✓
602400	Кошти, що передаються із загального фонду до бюджету розвитку (спеціального фонду)		X	245,039	245,039	X	710,500	710,500	X	11501,161	11501,161	
149723	2018 ПРОТИАВАРІЙНІ РОБОТИ НА СХИЛІ БІЛЯ САДИБ №№ 22, 24, 26 НА ВУЛ. АДМІРАЛА УШАКОВА У ГОЛОСІВСЬКОМУ РАЙОНІ	4116310								11501,161	11501,161	

602400	Кошти, що передаються із загального фонду до бюджету розвитку (спеціального фонду)		X			X			X	11501,161	11501,161		
149718	2017 ПРОТИЗСУВНІ РОБОТИ НА СХИЛАХ ОЗЕРА БІЛЯ САДИБИ № 7 УЧБОВОГО ПРОВУЛКУ У ГОЛОСІЇВСЬКОМУ РАЙОНІ	4116310		368,952	368,952			279,400	279,400		9216,148	9216,148	✓
602400	Кошти, що передаються із загального фонду до бюджету розвитку (спеціального фонду)		X	368,952	368,952	X		279,400	279,400	X	9216,148	9216,148	
149718	2018 ПРОТИЗСУВНІ РОБОТИ НА СХИЛАХ ОЗЕРА БІЛЯ САДИБИ № 7 УЧБОВОГО ПРОВУЛКУ У ГОЛОСІЇВСЬКОМУ РАЙОНІ	4116310									9216,148	9216,148	
602400	Кошти, що передаються із загального фонду до бюджету розвитку (спеціального фонду)		X			X				X	9216,148	9216,148	
149721	2017 ПРОТИЗСУВНІ РОБОТИ НА СХИЛАХ МИШОЛОВСЬКОЇ БАЛКИ БІЛЯ САДИБИ № 154 НА ВУЛ. АКАДЕМІКА КАЩЕНКА У ГОЛОСІЇВСЬКОМУ РАЙОНІ	4116310		337,958	337,958			1100,200	1100,200		6160,042	6160,042	✓
602400	Кошти, що передаються із загального фонду до бюджету розвитку (спеціального фонду)		X	337,958	337,958	X		1100,200	1100,200	X	6160,042	6160,042	
149721	2018 ПРОТИЗСУВНІ РОБОТИ НА СХИЛАХ МИШОЛОВСЬКОЇ БАЛКИ БІЛЯ САДИБИ № 154 НА ВУЛ. АКАДЕМІКА КАЩЕНКА У ГОЛОСІЇВСЬКОМУ РАЙОНІ	4116310									6160,042	6160,042	
602400	Кошти, що передаються із загального фонду до бюджету розвитку (спеціального фонду)		X			X				X	6160,042	6160,042	
180994	2017 ВСТАНОВЛЕННЯ ІНДИВІДУАЛЬНИХ ТЕПЛОВИХ ПУНКТИВ В ЗАКЛАДАХ БЮДЖЕТНОЇ СФЕРИ ТА ОБ'ЄКТАХ КОМУНАЛЬНОЇ ВЛАСНОСТІ (ПЕРЕЛІК ОБ'ЄКТІВ ВИЗНАЧАЄТЬСЯ РОЗПОРЯДЖЕННЯМ КИЇВСЬКОЇ МІСЬКОЇ ДЕРЖАВНОЇ АДМІНІСТРАЦІЇ)	4116310						5000,000	5000,000		4375,000	4375,000	✓
602400	Кошти, що передаються із загального фонду до бюджету розвитку (спеціального фонду)		X			X		5000,000	5000,000	X	4375,000	4375,000	
180994	2018 ВСТАНОВЛЕННЯ ІНДИВІДУАЛЬНИХ ТЕПЛОВИХ ПУНКТИВ В ЗАКЛАДАХ БЮДЖЕТНОЇ СФЕРИ ТА ОБ'ЄКТАХ КОМУНАЛЬНОЇ ВЛАСНОСТІ (ПЕРЕЛІК ОБ'ЄКТІВ ВИЗНАЧАЄТЬСЯ РОЗПОРЯДЖЕННЯМ КИЇВСЬКОЇ МІСЬКОЇ ДЕРЖАВНОЇ АДМІНІСТРАЦІЇ)	4116310									4375,000	4375,000	
602400	Кошти, що передаються із загального фонду до бюджету розвитку (спеціального фонду)		X			X				X	4375,000	4375,000	

185757	2017 ОСНАЩЕННЯ ІНЖЕНЕРНИХ ВВОДІВ БЮДЖЕТНИХ ЗАКЛАДІВ ТА ОБ'ЄКТІВ КОМУНАЛЬНОЇ ВЛАСНОСТІ СИСТЕМАМИ ОБЛІКУ (ПЕРЕЛІК ОБ'ЄКТІВ ВИЗНАЧАЄТЬСЯ РОЗПОРЯДЖЕННЯМ КИЇВСЬКОЇ МІСЬКОЇ ДЕРЖАВНОЇ АДМІНІСТРАЦІЇ)	4116310					5512,000	5512,000		400,000	400,000	✓
602400	Кошти, що передаються із загального фонду до бюджету розвитку (спеціального фонду)		X			X	5512,000	5512,000	X	400,000	400,000	Термін завершення будівництва у 2017 р.
185351	2017 ОСНАЩЕННЯ ІНЖЕНЕРНИХ ВВОДІВ ЖИТЛОВИХ БУДИНКІВ КОМУНАЛЬНОЇ ФОРМИ ВЛАСНОСТІ, ЖБК ТА ОСББ ТЕПЛОЛІЧИЛЬНИКАМИ РАЗОМ З ПРОГРАМНО-АПАРATНОЮ ЧАСТИНОЮ ДИСПЕТЧЕРИЗАЦІЇ (ПЕРЕЛІК ВИЗНАЧЕНИЙ РОЗПОРЯДЖЕННЯМ ВО КМР (КМДА) ВІД 28.11.2014 № 1395)	4116310		131074,250	131074,250		24736,000	24736,000		33741,131	33741,131	✓
602400	Кошти, що передаються із загального фонду до бюджету розвитку (спеціального фонду)		X	131074,250	131074,250	X	24736,000	24736,000	X	33741,131	33741,131	При розрахунку прогнозу враховано касові видатки депутатських коштів: 734,819 тис. грн., які було виділено на зазначений об'єкт у 2016 р. по капітальному ремонту
185351	2018 ОСНАЩЕННЯ ІНЖЕНЕРНИХ ВВОДІВ ЖИТЛОВИХ БУДИНКІВ КОМУНАЛЬНОЇ ФОРМИ ВЛАСНОСТІ, ЖБК ТА ОСББ ТЕПЛОЛІЧИЛЬНИКАМИ РАЗОМ З ПРОГРАМНО-АПАРATНОЮ ЧАСТИНОЮ ДИСПЕТЧЕРИЗАЦІЇ (ПЕРЕЛІК ВИЗНАЧЕНИЙ РОЗПОРЯДЖЕННЯМ ВО КМР (КМДА) ВІД 28.11.2014 № 1395)	4116310								33741,131	33741,131	
602400	Кошти, що передаються із загального фонду до бюджету розвитку (спеціального фонду)		X			X			X	33741,131	33741,131	
180995	2017 ОСНАЩЕННЯ ОБ'ЄКТІВ ОСВІТИ РАЙОННОГО ПІДПОРЯДКУВАННЯ СИСТЕМОЮ ДИСПЕТЧЕРИЗАЦІЇ ТА МОНІТОРИНГУ ЕНЕРГОСПОЖИВАННЯ (ПЕРЕЛІК ОБ'ЄКТІВ ВИЗНАЧАЄТЬСЯ РОЗПОРЯДЖЕННЯМ КИЇВСЬКОЇ МІСЬКОЇ ДЕРЖАВНОЇ АДМІНІСТРАЦІЇ)	4116310					5000,000	5000,000		20000,000	20000,000	✓
602400	Кошти, що передаються із загального фонду до бюджету розвитку (спеціального фонду)		X			X	5000,000	5000,000	X	20000,000	20000,000	
180995	2018 ОСНАЩЕННЯ ОБ'ЄКТІВ ОСВІТИ РАЙОННОГО ПІДПОРЯДКУВАННЯ СИСТЕМОЮ ДИСПЕТЧЕРИЗАЦІЇ ТА МОНІТОРИНГУ ЕНЕРГОСПОЖИВАННЯ (ПЕРЕЛІК ОБ'ЄКТІВ ВИЗНАЧАЄТЬСЯ РОЗПОРЯДЖЕННЯМ КИЇВСЬКОЇ МІСЬКОЇ ДЕРЖАВНОЇ АДМІНІСТРАЦІЇ)	4116310								20000,000	20000,000	
602400	Кошти, що передаються із загального фонду до бюджету розвитку (спеціального фонду)		X			X			X	20000,000	20000,000	

142819	2017 ВОДОПОСТАЧАННЯ ТА КАНАЛІЗУВАННЯ МАЛОПОВЕРХОВОЇ ЗАБУДОВИ РАЙОНУ "БІЛИЧІ" ТА "НОВО-БІЛИЧІ" У СВЯТОШИНЬСЬКОМУ РАЙОНІ М. КИЄВА	4116310			39377,819	39377,819		1323,300	1323,300		12902,181	12902,181	✓
602400	Кошти, що передаються із загального фонду до бюджету розвитку (спеціального фонду)		X		39377,819	39377,819	X	1323,300	1323,300	X	12902,181	12902,181	
142819	2018 ВОДОПОСТАЧАННЯ ТА КАНАЛІЗУВАННЯ МАЛОПОВЕРХОВОЇ ЗАБУДОВИ РАЙОНУ "БІЛИЧІ" ТА "НОВО-БІЛИЧІ" У СВЯТОШИНЬСЬКОМУ РАЙОНІ М. КИЄВА	4116310									12902,181	12902,181	
602400	Кошти, що передаються із загального фонду до бюджету розвитку (спеціального фонду)		X				X			X	12902,181	12902,181	
142819	2019 ВОДОПОСТАЧАННЯ ТА КАНАЛІЗУВАННЯ МАЛОПОВЕРХОВОЇ ЗАБУДОВИ РАЙОНУ "БІЛИЧІ" ТА "НОВО-БІЛИЧІ" У СВЯТОШИНЬСЬКОМУ РАЙОНІ М. КИЄВА	4116310									0,001	0,001	
602400	Кошти, що передаються із загального фонду до бюджету розвитку (спеціального фонду)		X				X			X	0,001	0,001	
185356	2017 РЕКОНСТРУКЦІЯ ВОДОПРОВІДНОЇ МАГІСТРАЛІ ДІАМЕТРОМ 500 ММ ПО ПРОСПЕКТУ ПОВІТРОФЛОТСЬКОМУ ВІД ВУЛ. ЛУКАШЕВИЧА ДО ІСНУЮЧОЇ МАГІСТРАЛІ ДІАМЕТРОМ 500 ММ ПО ВУЛ. ЖИЛЯНСЬКІЙ У СОЛОМ'ЯНСЬКОМУ РАЙОНІ	4116310						50,000	50,000		29950,000	29950,000	✓
602400	Кошти, що передаються із загального фонду до бюджету розвитку (спеціального фонду)		X				X	50,000	50,000	X	29950,000	29950,000	
185356	2018 РЕКОНСТРУКЦІЯ ВОДОПРОВІДНОЇ МАГІСТРАЛІ ДІАМЕТРОМ 500 ММ ПО ПРОСПЕКТУ ПОВІТРОФЛОТСЬКОМУ ВІД ВУЛ. ЛУКАШЕВИЧА ДО ІСНУЮЧОЇ МАГІСТРАЛІ ДІАМЕТРОМ 500 ММ ПО ВУЛ. ЖИЛЯНСЬКІЙ У СОЛОМ'ЯНСЬКОМУ РАЙОНІ	4116310									29950,000	29950,000	
602400	Кошти, що передаються із загального фонду до бюджету розвитку (спеціального фонду)		X				X			X	29950,000	29950,000	
182981	2017 РЕКОНСТРУКЦІЯ ВОДОПРОВІДНОЇ МЕРЕЖІ Д=300 ММ НА ТЕРИТОРІЇ МЕМОРІАЛЬНОГО КОМПЛЕКСУ НАЦІОНАЛЬНОГО МУЗЕЮ ІСТОРІЇ УКРАЇНИ У ДРУГІЙ СВІТОВІЙ ВІЙНІ	4116310						6499,600	6499,600		14001,400	14001,400	✓

602400	Кошти, що передаються із загального фонду до бюджету розвитку (спеціального фонду)		X			X	6499,600	6499,600	X	14001,400	14001,400	При розрахунку прогнозу враховано касові видатки власних коштів: 229,5 тис. грн., зокрема, 174,723 тис. грн. (попередній період) та 2017 року 54,8 тис. грн. Об'єкт пусковий у 2017 році
182981	2018 РЕКОНСТРУКЦІЯ ВОДОПРОВІДНОЇ МЕРЕЖІ Д=300 ММ НА ТЕРИТОРІЇ МЕМОРІАЛЬНОГО КОМПЛЕКСУ НАЦІОНАЛЬНОГО МУЗЕЮ ІСТОРІЇ УКРАЇНИ У ДРУГІЙ СВІТОВІЙ ВІЙНІ	4116310								14001,400	14001,400	
602400	Кошти, що передаються із загального фонду до бюджету розвитку (спеціального фонду)		X			X			X	14001,400	14001,400	При розрахунку прогнозу враховано касові видатки власних коштів: 229,5 тис. грн., зокрема, 174,723 тис. грн. (попередній період) та 2017 року 54,8 тис. грн. Об'єкт пусковий у 2017 році
185355	2017 САНАЦІЯ ВОДОПРОВІДНИХ МЕРЕЖ Д=300, 400 ММ НА ВУЛ. ШЕВЧЕНКА ТА ВУЛ. ЛЕНІНА В МІКРОРАЙОНІ ЖУЛЯНИ М. КИЄВА	4116310		2096,898	2096,898		6387,300	6387,300		4249,717	4249,717	✓
602400	Кошти, що передаються із загального фонду до бюджету розвитку (спеціального фонду)		X	2096,898	2096,898	X	6387,300	6387,300	X	4249,717	4249,717	При розрахунку прогнозу враховано касові видатки власних коштів: 2,003 тис. грн.
185355	2018 САНАЦІЯ ВОДОПРОВІДНИХ МЕРЕЖ Д=300, 400 ММ НА ВУЛ. ШЕВЧЕНКА ТА ВУЛ. ЛЕНІНА В МІКРОРАЙОНІ ЖУЛЯНИ М. КИЄВА	4116310								4249,717	4249,717	
602400	Кошти, що передаються із загального фонду до бюджету розвитку (спеціального фонду)		X			X			X	4249,717	4249,717	
177853	2017 БУДІВНИЦТВО НОВОГО КРЕМАТОРІЮ	4116310					400,000	400,000		189600,000	189600,000	✓
602400	Кошти, що передаються із загального фонду до бюджету розвитку (спеціального фонду)		X			X	400,000	400,000	X	189600,000	189600,000	
177853	2018 БУДІВНИЦТВО НОВОГО КРЕМАТОРІЮ	4116310								2200,000	2200,000	
602400	Кошти, що передаються із загального фонду до бюджету розвитку (спеціального фонду)		X			X			X	2200,000	2200,000	
177853	2019 БУДІВНИЦТВО НОВОГО КРЕМАТОРІЮ	4116310								2000,000	2000,000	
602400	Кошти, що передаються із загального фонду до бюджету розвитку (спеціального фонду)		X			X			X	2000,000	2000,000	
177853	2020 БУДІВНИЦТВО НОВОГО КРЕМАТОРІЮ	4116310								50000,000	50000,000	
602400	Кошти, що передаються із загального фонду до бюджету розвитку (спеціального фонду)		X			X			X	50000,000	50000,000	
177853	2021 БУДІВНИЦТВО НОВОГО КРЕМАТОРІЮ	4116310								50000,000	50000,000	

602400	Кошти, що передаються із загального фонду до бюджету розвитку (спеціального фонду)		X			X			X	50000,000	50000,000	
177853	2022 БУДІВНИЦТВО НОВОГО КРЕМАТОРІЮ	4116310								40000,000	40000,000	
602400	Кошти, що передаються із загального фонду до бюджету розвитку (спеціального фонду)		X			X			X	40000,000	40000,000	
177853	2023 БУДІВНИЦТВО НОВОГО КРЕМАТОРІЮ	4116310								30000,000	30000,000	
602400	Кошти, що передаються із загального фонду до бюджету розвитку (спеціального фонду)		X			X			X	30000,000	30000,000	
177853	2024 БУДІВНИЦТВО НОВОГО КРЕМАТОРІЮ	4116310								15400,000	15400,000	
602400	Кошти, що передаються із загального фонду до бюджету розвитку (спеціального фонду)		X			X			X	15400,000	15400,000	
165197	2017 БУДІВНИЦТВО КОЛУМБАРНОЇ СТІНИ НА ЛІСОВОМУ КЛАДОВИЩІ, ВУЛ.КРАЙНЯ, 3	4116310					1770,000	1770,000		15000,000	15000,000	✓
602400	Кошти, що передаються із загального фонду до бюджету розвитку (спеціального фонду)		X			X	1770,000	1770,000	X	15000,000	15000,000	
165197	2018 БУДІВНИЦТВО КОЛУМБАРНОЇ СТІНИ НА ЛІСОВОМУ КЛАДОВИЩІ, ВУЛ.КРАЙНЯ, 3	4116310								15000,000	15000,000	
602400	Кошти, що передаються із загального фонду до бюджету розвитку (спеціального фонду)		X			X			X	15000,000	15000,000	
165196	2017 БУДІВНИЦТВО КОЛУМБАРНОЇ СТІНИ НА МІСЬКОМУ КЛАДОВИЩІ, ВУЛ.СТЕЦЕНКО, 18	4116310					1770,000	1770,000		15000,000	15000,000	✓
602400	Кошти, що передаються із загального фонду до бюджету розвитку (спеціального фонду)		X			X	1770,000	1770,000	X	15000,000	15000,000	
165196	2018 БУДІВНИЦТВО КОЛУМБАРНОЇ СТІНИ НА МІСЬКОМУ КЛАДОВИЩІ, ВУЛ.СТЕЦЕНКО, 18	4116310								15000,000	15000,000	
602400	Кошти, що передаються із загального фонду до бюджету розвитку (спеціального фонду)		X			X			X	15000,000	15000,000	
145670	2017 БУДІВНИЦТВО ЗАЛІЗОБЕТОННОЇ ОГОРОЖІ З ВЛАШТУВАННЯМ КОЛУМБАРНИХ НІШ НА БРАТСЬКОМУ КЛАДОВИЩІ, ВУЛ.СЕМЕРЕНКО, СВЯТОШИНСЬКИЙ РАЙОН	4116310		225,582	225,582		1820,000	1820,000		6760,618	6760,618	✓
602400	Кошти, що передаються із загального фонду до бюджету розвитку (спеціального фонду)		X	225,582	225,582	X	1820,000	1820,000	X	6760,618	6760,618	
145670	2018 БУДІВНИЦТВО ЗАЛІЗОБЕТОННОЇ ОГОРОЖІ З ВЛАШТУВАННЯМ КОЛУМБАРНИХ НІШ НА БРАТСЬКОМУ КЛАДОВИЩІ, ВУЛ.СЕМЕРЕНКО, СВЯТОШИНСЬКИЙ РАЙОН	4116310								6760,618	6760,618	
602400	Кошти, що передаються із загального фонду до бюджету розвитку (спеціального фонду)		X			X			X	6760,618	6760,618	

171345	2017 БУДІВНИЦТВО ТУАЛЕТУ НА ВІЙСЬКОВОМУ КЛАДОВИЩІ, ВУЛ.ДОРОГОЖИЦЬКА, 8	4116310					205,000	205,000						✓
602400	Кошти, що передаються із загального фонду до бюджету розвитку (спеціального фонду)		X			X	205,000	205,000	X					
171344	2017 БУДІВНИЦТВО ТУАЛЕТУ НА ПІВНІЧНОМУ КЛАДОВИЩІ, С.ЛІТКИ, БРОВАРСЬКОГО РАЙОНУ	4116310					205,000	205,000						✓
602400	Кошти, що передаються із загального фонду до бюджету розвитку (спеціального фонду)		X			X	205,000	205,000	X					
076297	2017 РЕКОНСТРУКЦІЯ (РЕСТАВРАЦІЯ І РЕАБІЛІТАЦІЯ) БАЙКОВОГО КЛАДОВИЩА, ВУЛ.БАЙКОВА, 6 В ГОЛОСІІВСЬКОМУ РАЙОНІ (1 ЧЕРГА)	4116310		1277,500	1277,500		1000,000	1000,000			36242,500	36242,500		✓
602400	Кошти, що передаються із загального фонду до бюджету розвитку (спеціального фонду)		X	1277,500	1277,500	X	1000,000	1000,000	X		36242,500	36242,500		
076297	2018 РЕКОНСТРУКЦІЯ (РЕСТАВРАЦІЯ І РЕАБІЛІТАЦІЯ) БАЙКОВОГО КЛАДОВИЩА, ВУЛ.БАЙКОВА, 6 В ГОЛОСІІВСЬКОМУ РАЙОНІ (1 ЧЕРГА)	4116310									9060,625	9060,625		
602400	Кошти, що передаються із загального фонду до бюджету розвитку (спеціального фонду)		X			X			X		9060,625	9060,625		
076297	2019 РЕКОНСТРУКЦІЯ (РЕСТАВРАЦІЯ І РЕАБІЛІТАЦІЯ) БАЙКОВОГО КЛАДОВИЩА, ВУЛ.БАЙКОВА, 6 В ГОЛОСІІВСЬКОМУ РАЙОНІ (1 ЧЕРГА)	4116310									9060,625	9060,625		
602400	Кошти, що передаються із загального фонду до бюджету розвитку (спеціального фонду)		X			X			X		9060,625	9060,625		
076297	2020 РЕКОНСТРУКЦІЯ (РЕСТАВРАЦІЯ І РЕАБІЛІТАЦІЯ) БАЙКОВОГО КЛАДОВИЩА, ВУЛ.БАЙКОВА, 6 В ГОЛОСІІВСЬКОМУ РАЙОНІ (1 ЧЕРГА)	4116310									9060,625	9060,625		
602400	Кошти, що передаються із загального фонду до бюджету розвитку (спеціального фонду)		X			X			X		9060,625	9060,625		
076297	2021 РЕКОНСТРУКЦІЯ (РЕСТАВРАЦІЯ І РЕАБІЛІТАЦІЯ) БАЙКОВОГО КЛАДОВИЩА, ВУЛ.БАЙКОВА, 6 В ГОЛОСІІВСЬКОМУ РАЙОНІ (1 ЧЕРГА)	4116310									9060,625	9060,625		
602400	Кошти, що передаються із загального фонду до бюджету розвитку (спеціального фонду)		X			X			X		9060,625	9060,625		
187449	2017 РОЗШИРЕННЯ МІСЬКОГО КЛАДОВИЩА ПО ВУЛ. СТЕЦЕНКА, 18 В М. КИЄВІ	4116310					500,000	500,000			9500,000	9500,000		✓
602400	Кошти, що передаються із загального фонду до бюджету розвитку (спеціального фонду)		X			X	500,000	500,000	X		9500,000	9500,000		
187449	2018 РОЗШИРЕННЯ МІСЬКОГО КЛАДОВИЩА ПО ВУЛ. СТЕЦЕНКА, 18 В М. КИЄВІ	4116310									3170,000	3170,000		

602400	Кошти, що передаються із загального фонду до бюджету розвитку (спеціального фонду)		X			X			X	3170,000	3170,000	
187449	2019 РОЗШИРЕННЯ МІСЬКОГО КЛАДОВИЩА ПО ВУЛ. СТЕЦЕНКА, 18 В М. КИЄВІ	4116310								3170,000	3170,000	
602400	Кошти, що передаються із загального фонду до бюджету розвитку (спеціального фонду)		X			X			X	3170,000	3170,000	
187449	2020 РОЗШИРЕННЯ МІСЬКОГО КЛАДОВИЩА ПО ВУЛ. СТЕЦЕНКА, 18 В М. КИЄВІ	4116310								3160,000	3160,000	
602400	Кошти, що передаються із загального фонду до бюджету розвитку (спеціального фонду)		X			X			X	3160,000	3160,000	
187324	2017 ПРОВЕДЕННЯ ОСВІТЛЕННЯ ТА ВІДЕОСПОСТЕРЕЖЕННЯ ДЛЯ АЛЕЇ ПОЧЕСНИХ ПОХОВАНЬ	4116310					910,000	910,000				✓
602400	Кошти, що передаються із загального фонду до бюджету розвитку (спеціального фонду)		X			X	910,000	910,000	X			
185350	2017 ВИКУП НЕРУХОМОГО МАЙНА У ЗВ'ЯЗКУ З СУСПІЛЬНОЮ ПОТРЕБОЮ, ПОВ'ЯЗАНОЮ З БУДІВНИЦТВОМ ДРУГОЇ НИТКИ ГОЛОВНОГО МІСЬКОГО КАНАЛІЗАЦІЙНОГО КОЛЕКТОРА В М.КИЄВІ	4116310					50,000	50,000		10248,200	10248,200	✓
602400	Кошти, що передаються із загального фонду до бюджету розвитку (спеціального фонду)		X			X	50,000	50,000	X	10248,200	10248,200	
185756	2017 ВОДОПОСТАЧАННЯ СЕЛИЩА РИБНЕ ДНІПРОВСЬКОГО РАЙОНУ	4116310		111,296	111,296		2700,000	2700,000				✓
602400	Кошти, що передаються із загального фонду до бюджету розвитку (спеціального фонду)		X	111,296	111,296	X	2700,000	2700,000	X			
180996	2017 БУДІВНИЦТВО ЦЕНТРУ ЕНЕРГОЕФЕКТИВНОСТІ ПО ВУЛ.КЛИМЕНКА, 5/2 У СОЛОМ'ЯНСЬКОМУ РАЙОНІ М.КИЄВА	4116310					400,000	400,000		14400,000	14400,000	✓
602400	Кошти, що передаються із загального фонду до бюджету розвитку (спеціального фонду)		X			X	400,000	400,000	X	14400,000	14400,000	При розрахунку прогнозу включені прогнозовані власні кошти у сумі 57 600,0 тис. грн.
180996	2018 БУДІВНИЦТВО ЦЕНТРУ ЕНЕРГОЕФЕКТИВНОСТІ ПО ВУЛ.КЛИМЕНКА, 5/2 У СОЛОМ'ЯНСЬКОМУ РАЙОНІ М.КИЄВА	4116310								14400,000	14400,000	
602400	Кошти, що передаються із загального фонду до бюджету розвитку (спеціального фонду)		X			X			X	14400,000	14400,000	
181001	2017 РЕГУЛЮВАННЯ РІВНЯ ВОДИ ВОДОЙМИ ОЗЕРА ГЛИНКА З ВИКОНАННЯМ БЕРЕГОУКРІПЛЕННЯ ТА БЛАГОУСТРОЮ ПІВДЕННОЇ ІІ ЧАСТИНИ	4116310		2192,300	2192,300		3708,900	3708,900		10577,000	10577,000	✓
602400	Кошти, що передаються із загального фонду до бюджету розвитку (спеціального фонду)		X	2192,300	2192,300	X	3708,900	3708,900	X	10577,000	10577,000	

181001	2018 РЕГУЛЮВАННЯ РІВНЯ ВОДИ ВОДОЙМИ ОЗЕРА ГЛИНКА З ВИКОНАННЯМ БЕРЕГОУКРІПЛЕННЯ ТА БЛАГОУСТРОЮ ПІВДЕННОЇ ІІ ЧАСТИНИ	4116310								10577,000	10577,000	
602400	Кошти, що передаються із загального фонду до бюджету розвитку (спеціального фонду)		X			X			X	10577,000	10577,000	
185758	2017 ПЕРШОЧЕРГОВІ ЗАХОДИ ДЛЯ ЗАБЕЗПЕЧЕННЯ СТІЙКОСТІ СХИЛІВ ЗВАЛИЩА В С.ПИРОГІВ	4116310		18448,000	18448,000		10,000	10,000		21821,600	21821,600	✓
602400	Кошти, що передаються із загального фонду до бюджету розвитку (спеціального фонду)		X	18448,000	18448,000	X	10,000	10,000	X	21821,600	21821,600	
185758	2018 ПЕРШОЧЕРГОВІ ЗАХОДИ ДЛЯ ЗАБЕЗПЕЧЕННЯ СТІЙКОСТІ СХИЛІВ ЗВАЛИЩА В С.ПИРОГІВ	4116310								10910,800	10910,800	
602400	Кошти, що передаються із загального фонду до бюджету розвитку (спеціального фонду)		X			X			X	10910,800	10910,800	
185758	2019 ПЕРШОЧЕРГОВІ ЗАХОДИ ДЛЯ ЗАБЕЗПЕЧЕННЯ СТІЙКОСТІ СХИЛІВ ЗВАЛИЩА В С.ПИРОГІВ	4116310								10910,800	10910,800	
602400	Кошти, що передаються із загального фонду до бюджету розвитку (спеціального фонду)		X			X			X	10910,800	10910,800	
185761	2017 РЕКОНСТРУКЦІЯ КОТЕЛЬНІ НА ВУЛ. КОТЕЛЬНИКОВА, 7/13	4116310		18589,265	18589,265		1000,000	1000,000		6716,135	6716,135	✓
602400	Кошти, що передаються із загального фонду до бюджету розвитку (спеціального фонду)		X	18589,265	18589,265	X	1000,000	1000,000	X	6716,135	6716,135	
185761	2018 РЕКОНСТРУКЦІЯ КОТЕЛЬНІ НА ВУЛ. КОТЕЛЬНИКОВА, 7/13	4116310								6716,135	6716,135	
602400	Кошти, що передаються із загального фонду до бюджету розвитку (спеціального фонду)		X			X			X	6716,135	6716,135	
185760	2017 РЕКОНСТРУКЦІЯ СИСТЕМ ТЕПЛОЗАБЕЗПЕЧЕННЯ ЖИТЛОВИХ БУДИНКІВ ПО ВУЛ. БУДАРІНА	4116310					1500,000	1500,000		15000,000	15000,000	✓
602400	Кошти, що передаються із загального фонду до бюджету розвитку (спеціального фонду)		X			X	1500,000	1500,000	X	15000,000	15000,000	
185760	2018 РЕКОНСТРУКЦІЯ СИСТЕМ ТЕПЛОЗАБЕЗПЕЧЕННЯ ЖИТЛОВИХ БУДИНКІВ ПО ВУЛ. БУДАРІНА	4116310								15000,000	15000,000	
602400	Кошти, що передаються із загального фонду до бюджету розвитку (спеціального фонду)		X			X			X	15000,000	15000,000	
187320	2017 БУДІВНИЦТВО БЮВЕТНОГО КОМПЛЕКСУ НА ВУЛИЦІ ЙОРДАНСЬКІЙ, 11 В ОБОЛОНСЬКОМУ РАЙОНІ	4116310					1900,000	1900,000				✓
602400	Кошти, що передаються із загального фонду до бюджету розвитку (спеціального фонду)		X			X	1900,000	1900,000	X			

181008	2017 БУДІВНИЦТВО АРТЕЗІАНСЬКОЇ СВЕРДЛОВИНИ МАЛОЇ ПРОДУКТИВНОСТІ НА ПЕРЕТИНІ ВУЛИЦЬ СІЧОВИХ СТРІЛЬЦІВ І КУДРЯВСЬКОЇ У ШЕВЧЕНКІВСЬКОМУ РАЙОНІ	4116310					50,000	50,000		1500,000	1500,000	✓
602400	Кошти, що передаються із загального фонду до бюджету розвитку (спеціального фонду)		X		X		50,000	50,000	X	1500,000	1500,000	
181008	2018 БУДІВНИЦТВО АРТЕЗІАНСЬКОЇ СВЕРДЛОВИНИ МАЛОЇ ПРОДУКТИВНОСТІ НА ПЕРЕТИНІ ВУЛИЦЬ СІЧОВИХ СТРІЛЬЦІВ І КУДРЯВСЬКОЇ У ШЕВЧЕНКІВСЬКОМУ РАЙОНІ	4116310								1500,000	1500,000	
602400	Кошти, що передаються із загального фонду до бюджету розвитку (спеціального фонду)		X		X				X	1500,000	1500,000	
181014	2017 БУДІВНИЦТВО АРТЕЗІАНСЬКОЇ СВЕРДЛОВИНИ МАЛОЇ ПРОДУКТИВНОСТІ НА ВУЛИЦІ БОГАТИРСЬКІЙ, 2-А В ОБОЛОНСЬКОМУ РАЙОНІ	4116310					50,000	50,000		1500,000	1500,000	✓
602400	Кошти, що передаються із загального фонду до бюджету розвитку (спеціального фонду)		X		X		50,000	50,000	X	1500,000	1500,000	
181014	2018 БУДІВНИЦТВО АРТЕЗІАНСЬКОЇ СВЕРДЛОВИНИ МАЛОЇ ПРОДУКТИВНОСТІ НА ВУЛИЦІ БОГАТИРСЬКІЙ, 2-А В ОБОЛОНСЬКОМУ РАЙОНІ	4116310								1500,000	1500,000	
602400	Кошти, що передаються із загального фонду до бюджету розвитку (спеціального фонду)		X		X				X	1500,000	1500,000	
187468	2017 БУДІВНИЦТВО БЮВЕТНОГО КОМПЛЕКСУ НА ВУЛИЦІ ГРИГОРІЯ ВАЩЕНКА, 5 У ДАРНИЦЬКОМУ РАЙОНІ	4116310					100,000	100,000		1450,000	1450,000	✓
602400	Кошти, що передаються із загального фонду до бюджету розвитку (спеціального фонду)		X		X		100,000	100,000	X	1450,000	1450,000	
187468	2018 БУДІВНИЦТВО БЮВЕТНОГО КОМПЛЕКСУ НА ВУЛИЦІ ГРИГОРІЯ ВАЩЕНКА, 5 У ДАРНИЦЬКОМУ РАЙОНІ	4116310								1450,000	1450,000	
602400	Кошти, що передаються із загального фонду до бюджету розвитку (спеціального фонду)		X		X				X	1450,000	1450,000	
181013	2017 БУДІВНИЦТВО АРТЕЗІАНСЬКОЇ СВЕРДЛОВИНИ МАЛОЇ ПРОДУКТИВНОСТІ НА ВУЛИЦІ ВИШГОРОДСЬКІЙ, 10 В ОБОЛОНСЬКОМУ РАЙОНІ	4116310					50,000	50,000		1650,000	1650,000	✓
602400	Кошти, що передаються із загального фонду до бюджету розвитку (спеціального фонду)		X		X		50,000	50,000	X	1650,000	1650,000	

181013	2018 БУДІВНИЦТВО АРТЕЗІАНСЬКОЇ СВЕРДЛОВИНИ МАЛОЇ ПРОДУКТИВНОСТІ НА ВУЛИЦІ ВИШГОРОДСЬКІЙ, 10 В ОБОЛОНСЬКОМУ РАЙОНІ	4116310								1650,000	1650,000	
602400	Кошти, що передаються із загального фонду до бюджету розвитку (спеціального фонду)		X			X			X	1650,000	1650,000	
181010	2017 БУДІВНИЦТВО АРТЕЗІАНСЬКОЇ СВЕРДЛОВИНИ МАЛОЇ ПРОДУКТИВНОСТІ НА ВУЛИЦІ ЖИВОПИСНІЙ, 2 У СВЯТОШИНСЬКОМУ РАЙОНІ	4116310					50,000	50,000		1650,000	1650,000	✓
602400	Кошти, що передаються із загального фонду до бюджету розвитку (спеціального фонду)		X			X	50,000	50,000	X	1650,000	1650,000	
181010	2018 БУДІВНИЦТВО АРТЕЗІАНСЬКОЇ СВЕРДЛОВИНИ МАЛОЇ ПРОДУКТИВНОСТІ НА ВУЛИЦІ ЖИВОПИСНІЙ, 2 У СВЯТОШИНСЬКОМУ РАЙОНІ	4116310								1650,000	1650,000	
602400	Кошти, що передаються із загального фонду до бюджету розвитку (спеціального фонду)		X			X			X	1650,000	1650,000	
181011	2017 БУДІВНИЦТВО АРТЕЗІАНСЬКОЇ СВЕРДЛОВИНИ МАЛОЇ ПРОДУКТИВНОСТІ НА ВУЛИЦІ МИТРОПОЛИТА ВОЛОДИМИРА САБОДАНА, 2-Б У ДЕСНЯНСЬКОМУ РАЙОНІ	4116310					50,000	50,000		1650,000	1650,000	✓
602400	Кошти, що передаються із загального фонду до бюджету розвитку (спеціального фонду)		X			X	50,000	50,000	X	1650,000	1650,000	
181011	2018 БУДІВНИЦТВО АРТЕЗІАНСЬКОЇ СВЕРДЛОВИНИ МАЛОЇ ПРОДУКТИВНОСТІ НА ВУЛИЦІ МИТРОПОЛИТА ВОЛОДИМИРА САБОДАНА, 2-Б У ДЕСНЯНСЬКОМУ РАЙОНІ	4116310								1650,000	1650,000	
602400	Кошти, що передаються із загального фонду до бюджету розвитку (спеціального фонду)		X			X			X	1650,000	1650,000	
181016	2017 БУДІВНИЦТВО АРТЕЗІАНСЬКОЇ СВЕРДЛОВИНИ МАЛОЇ ПРОДУКТИВНОСТІ НА ВУЛИЦІ ЛАГЕРНІЙ (ПАРК) У ШЕВЧЕНКІВСЬКОМУ РАЙОНІ	4116310					50,000	50,000		1500,000	1500,000	✓
602400	Кошти, що передаються із загального фонду до бюджету розвитку (спеціального фонду)		X			X	50,000	50,000	X	1500,000	1500,000	
181016	2018 БУДІВНИЦТВО АРТЕЗІАНСЬКОЇ СВЕРДЛОВИНИ МАЛОЇ ПРОДУКТИВНОСТІ НА ВУЛИЦІ ЛАГЕРНІЙ (ПАРК) У ШЕВЧЕНКІВСЬКОМУ РАЙОНІ	4116310								1500,000	1500,000	
602400	Кошти, що передаються із загального фонду до бюджету розвитку (спеціального фонду)		X			X			X	1500,000	1500,000	

181012	2017 БУДІВНИЦТВО АРТЕЗІАНСЬКОЇ СВЕРДЛОВИНИ МАЛОЇ ПРОДУКТИВНОСТІ НА ВУЛИЦІ ОЛЕКСАНДРА САБУРОВА, 3 У ДЕСНЯНСЬКОМУ РАЙОНІ	4116310					50,000	50,000		1650,000	1650,000	✓
602400	Кошти, що передаються із загального фонду до бюджету розвитку (спеціального фонду)		X			X	50,000	50,000	X	1650,000	1650,000	
181012	2018 БУДІВНИЦТВО АРТЕЗІАНСЬКОЇ СВЕРДЛОВИНИ МАЛОЇ ПРОДУКТИВНОСТІ НА ВУЛИЦІ ОЛЕКСАНДРА САБУРОВА, 3 У ДЕСНЯНСЬКОМУ РАЙОНІ	4116310								1650,000	1650,000	
602400	Кошти, що передаються із загального фонду до бюджету розвитку (спеціального фонду)		X			X			X	1650,000	1650,000	
181007	2017 БУДІВНИЦТВО АРТЕЗІАНСЬКОЇ СВЕРДЛОВИНИ МАЛОЇ ПРОДУКТИВНОСТІ НА ВУЛИЦІ ПОПУДРЕНКА (СКВЕР) У ДНІПРОВСЬКОМУ РАЙОНІ	4116310					50,000	50,000		1650,000	1650,000	✓
602400	Кошти, що передаються із загального фонду до бюджету розвитку (спеціального фонду)		X			X	50,000	50,000	X	1650,000	1650,000	
181007	2018 БУДІВНИЦТВО АРТЕЗІАНСЬКОЇ СВЕРДЛОВИНИ МАЛОЇ ПРОДУКТИВНОСТІ НА ВУЛИЦІ ПОПУДРЕНКА (СКВЕР) У ДНІПРОВСЬКОМУ РАЙОНІ	4116310								1650,000	1650,000	
602400	Кошти, що передаються із загального фонду до бюджету розвитку (спеціального фонду)		X			X			X	1650,000	1650,000	
164347	2017 БУДІВНИЦТВО АРТЕЗІАНСЬКОЇ СВЕРДЛОВИНИ МАЛОЇ ПРОДУКТИВНОСТІ НА ВУЛИЦІ СТАРОКІЇВСЬКІЙ, 25 У ШЕВЧЕНКІВСЬКОМУ РАЙОНІ	4116310					50,000	50,000		1500,000	1500,000	✓
602400	Кошти, що передаються із загального фонду до бюджету розвитку (спеціального фонду)		X			X	50,000	50,000	X	1500,000	1500,000	
164347	2018 БУДІВНИЦТВО АРТЕЗІАНСЬКОЇ СВЕРДЛОВИНИ МАЛОЇ ПРОДУКТИВНОСТІ НА ВУЛИЦІ СТАРОКІЇВСЬКІЙ, 25 У ШЕВЧЕНКІВСЬКОМУ РАЙОНІ	4116310								1500,000	1500,000	
602400	Кошти, що передаються із загального фонду до бюджету розвитку (спеціального фонду)		X			X			X	1500,000	1500,000	
164345	2017 БУДІВНИЦТВО АРТЕЗІАНСЬКОЇ СВЕРДЛОВИНИ МАЛОЇ ПРОДУКТИВНОСТІ НА ВУЛИЦІ ШОЛОМ - АЛЕЙХЕМА, 14 У ДЕСНЯНСЬКОМУ РАЙОНІ	4116310					50,000	50,000		1650,000	1650,000	✓
602400	Кошти, що передаються із загального фонду до бюджету розвитку (спеціального фонду)		X			X	50,000	50,000	X	1650,000	1650,000	

164345	2018 БУДІВНИЦТВО АРТЕЗІАНСЬКОЇ СВЕРДЛОВИНИ МАЛОЇ ПРОДУКТИВНОСТІ НА ВУЛИЦІ ШОЛОМ - АЛЕЙХЕМА, 14 У ДЕСНЯНСЬКОМУ РАЙОНІ	4116310								1650,000	1650,000	
602400	Кошти, що передаються із загального фонду до бюджету розвитку (спеціального фонду)		X			X			X	1650,000	1650,000	
187467	2017 БУДІВНИЦТВО БЮВЕТНОГО КОМПЛЕКСУ НА ВУЛИЦІ УРЛІВСЬКІЙ, 9 У ДАРНИЦЬКОМУ РАЙОНІ	4116310					100,000	100,000		1450,000	1450,000	✓
602400	Кошти, що передаються із загального фонду до бюджету розвитку (спеціального фонду)		X			X	100,000	100,000	X	1450,000	1450,000	
187467	2018 БУДІВНИЦТВО БЮВЕТНОГО КОМПЛЕКСУ НА ВУЛИЦІ УРЛІВСЬКІЙ, 9 У ДАРНИЦЬКОМУ РАЙОНІ	4116310								1450,000	1450,000	
602400	Кошти, що передаються із загального фонду до бюджету розвитку (спеціального фонду)		X			X			X	1450,000	1450,000	
187402	2017 БУДІВНИЦТВО АРТЕЗІАНСЬКОЇ СВЕРДЛОВИНИ МАЛОЇ ПРОДУКТИВНОСТІ НА ПРОСПЕКТІ ГОЛОСІЇВСЬКОМУ, 87-Г У ГОЛОСІЇВСЬКОМУ РАЙОНІ	4116310					70,000	70,000		1730,000	1730,000	✓
602400	Кошти, що передаються із загального фонду до бюджету розвитку (спеціального фонду)		X			X	70,000	70,000	X	1730,000	1730,000	
187402	2018 БУДІВНИЦТВО АРТЕЗІАНСЬКОЇ СВЕРДЛОВИНИ МАЛОЇ ПРОДУКТИВНОСТІ НА ПРОСПЕКТІ ГОЛОСІЇВСЬКОМУ, 87-Г У ГОЛОСІЇВСЬКОМУ РАЙОНІ	4116310								1730,000	1730,000	
602400	Кошти, що передаються із загального фонду до бюджету розвитку (спеціального фонду)		X			X			X	1730,000	1730,000	
187466	2017 БУДІВНИЦТВО БЮВЕТНОГО КОМПЛЕКСУ НА ПРОСПЕКТІ ПЕТРА ГРИГОРЕНКА, 14 У ДАРНИЦЬКОМУ РАЙОНІ	4116310					100,000	100,000		1450,000	1450,000	✓
602400	Кошти, що передаються із загального фонду до бюджету розвитку (спеціального фонду)		X			X	100,000	100,000	X	1450,000	1450,000	
187466	2018 БУДІВНИЦТВО БЮВЕТНОГО КОМПЛЕКСУ НА ПРОСПЕКТІ ПЕТРА ГРИГОРЕНКА, 14 У ДАРНИЦЬКОМУ РАЙОНІ	4116310								1450,000	1450,000	
602400	Кошти, що передаються із загального фонду до бюджету розвитку (спеціального фонду)		X			X			X	1450,000	1450,000	
189287	2017 БУДІВНИЦТВО БЮВЕТНОГО КОМПЛЕКСУ НА ВУЛИЦІ БАХМАЦЬКІЙ, 10 У СВЯТОШИНСЬКОМУ РАЙОНІ	4116310					100,000	100,000		1800,000	1800,000	✓
602400	Кошти, що передаються із загального фонду до бюджету розвитку (спеціального фонду)		X			X	100,000	100,000	X	1800,000	1800,000	

189287	2018 БУДІВНИЦТВО БЮВЕТНОГО КОМПЛЕКСУ НА ВУЛИЦІ БАХМАЦЬКІЙ, 10 У СВЯТОШИНСЬКОМУ РАЙОНІ	4116310								1800,000	1800,000	
602400	Кошти, що передаються із загального фонду до бюджету розвитку (спеціального фонду)		X			X			X	1800,000	1800,000	
185766	2017 РОЗШИРЕННЯ ПОТУЖНОСТЕЙ СИСТЕМИ ОЧИСТКИ ФІЛЬТРАТУ ПОЛІГОНУ ТВЕРДИХ ПОБУТОВИХ ВІДХОДІВ №5 В С.ПІДГІРЦІ ОБУХІВСЬКОГО РАЙОНУ КИЇВСЬКОЇ ОБЛАСТІ	4116310					24000,000	24000,000				✓
602400	Кошти, що передаються із загального фонду до бюджету розвитку (спеціального фонду)		X			X	24000,000	24000,000	X			
187444	2017 СПОРУДЖЕННЯ МАЙДАНЧИКА ЗАГЛИБЛЕНОГО ТИПУ ДЛЯ РОЗМІЩЕННЯ КОНТЕЙНЕРІВ ДЛЯ ЗБОРУ ТВЕРДИХ ПОБУТОВИХ ВІДХОДІВ	4116310					400,000	400,000				✓
602400	Кошти, що передаються із загального фонду до бюджету розвитку (спеціального фонду)		X			X	400,000	400,000	X			
185765	2017 БУДІВНИЦТВО СМІТТЄПЕРЕРОВНОГО ЗАВОДУ В С. ПІДГІРЦІ (ПОЛІГОН ТВЕРДИХ ПОБУТОВИХ ВІДХОДІВ N 5) ОБУХІВСЬКОГО РАЙОНУ КИЇВСЬКОЇ ОБЛАСТІ	4116310					500,000	500,000		374500,000	374500,000	✓
602400	Кошти, що передаються із загального фонду до бюджету розвитку (спеціального фонду)		X			X	500,000	500,000	X	374500,000	374500,000	
185765	2018 БУДІВНИЦТВО СМІТТЄПЕРЕРОВНОГО ЗАВОДУ В С. ПІДГІРЦІ (ПОЛІГОН ТВЕРДИХ ПОБУТОВИХ ВІДХОДІВ N 5) ОБУХІВСЬКОГО РАЙОНУ КИЇВСЬКОЇ ОБЛАСТІ	4116310								200000,000	200000,000	
602400	Кошти, що передаються із загального фонду до бюджету розвитку (спеціального фонду)		X			X			X	200000,000	200000,000	
185765	2019 БУДІВНИЦТВО СМІТТЄПЕРЕРОВНОГО ЗАВОДУ В С. ПІДГІРЦІ (ПОЛІГОН ТВЕРДИХ ПОБУТОВИХ ВІДХОДІВ N 5) ОБУХІВСЬКОГО РАЙОНУ КИЇВСЬКОЇ ОБЛАСТІ	4116310								174500,000	174500,000	
602400	Кошти, що передаються із загального фонду до бюджету розвитку (спеціального фонду)		X			X			X	174500,000	174500,000	
185353	2017 БУДІВНИЦТВО СМІТТЄПЕРЕРОВНОГО ЗАВОДУ НА ВУЛ. КОЛЕКТОРНІЙ, 44	4116310					500,000	500,000		374500,000	374500,000	✓
602400	Кошти, що передаються із загального фонду до бюджету розвитку (спеціального фонду)		X			X	500,000	500,000	X	374500,000	374500,000	

185353	2018 БУДІВНИЦТВО СМІТТЄПЕРЕРОБНОГО ЗАВОДУ НА ВУЛ. КОЛЕКТОРНІЙ, 44	4116310																		200000,000	200000,000					
602400	Кошти, що передаються із загального фонду до бюджету розвитку (спеціального фонду)		X					X												X	200000,000	200000,000				
185353	2019 БУДІВНИЦТВО СМІТТЄПЕРЕРОБНОГО ЗАВОДУ НА ВУЛ. КОЛЕКТОРНІЙ, 44	4116310																								
602400	Кошти, що передаються із загального фонду до бюджету розвитку (спеціального фонду)		X					X																		
185352	2017 БУДІВНИЦТВО СМІТТЄПЕРЕРОБНОГО ЗАВОДУ НА ВУЛ. ПИРОГИВСЬКІЙ ШЛЯХ, 94 А (ВУЛ. ЧЕРВОНОПРАПОРНА)	4116310								500,000	500,000												374500,000	374500,000	✓	
602400	Кошти, що передаються із загального фонду до бюджету розвитку (спеціального фонду)		X					X		500,000	500,000															
185352	2018 БУДІВНИЦТВО СМІТТЄПЕРЕРОБНОГО ЗАВОДУ НА ВУЛ. ПИРОГИВСЬКІЙ ШЛЯХ, 94 А (ВУЛ. ЧЕРВОНОПРАПОРНА)	4116310																								
602400	Кошти, що передаються із загального фонду до бюджету розвитку (спеціального фонду)		X					X																		
185352	2019 БУДІВНИЦТВО СМІТТЄПЕРЕРОБНОГО ЗАВОДУ НА ВУЛ. ПИРОГИВСЬКІЙ ШЛЯХ, 94 А (ВУЛ. ЧЕРВОНОПРАПОРНА)	4116310																								
602400	Кошти, що передаються із загального фонду до бюджету розвитку (спеціального фонду)		X					X																		
185763	2017 РЕКОНСТРУКЦІЯ ТА МОДЕРНІЗАЦІЯ КОМПЛЕКСУ ПІДГОТОВКИ, ПЕРЕРОБКИ ТА ЗНЕШКОДЖЕННЯ ФІЛЬТРАЦІЙНИХ ВОД ПОЛІГОНУ ТПВ №5 У С. ПІДГРЦІ ОБУХІВСЬКОГО РАЙОНУ КІЇВСЬКОЇ ОБЛАСТІ ПОТУЖНІСТЮ 600 М КУБ. НА ДОБУ	4116310																								
602400	Кошти, що передаються із загального фонду до бюджету розвитку (спеціального фонду)		X					X		500,000	500,000															
185763	2018 РЕКОНСТРУКЦІЯ ТА МОДЕРНІЗАЦІЯ КОМПЛЕКСУ ПІДГОТОВКИ, ПЕРЕРОБКИ ТА ЗНЕШКОДЖЕННЯ ФІЛЬТРАЦІЙНИХ ВОД ПОЛІГОНУ ТПВ №5 У С. ПІДГРЦІ ОБУХІВСЬКОГО РАЙОНУ КІЇВСЬКОЇ ОБЛАСТІ ПОТУЖНІСТЮ 600 М КУБ. НА ДОБУ	4116310																								
602400	Кошти, що передаються із загального фонду до бюджету розвитку (спеціального фонду)		X					X																		

185763	2019 РЕКОНСТРУКЦІЯ ТА МОДЕРНІЗАЦІЯ КОМПЛЕКСУ ПІДГОТОВКИ, ПЕРЕРОБКИ ТА ЗНЕШКОДЖЕННЯ ФІЛЬТРАЦІЙНИХ ВОД ПОЛІГОНУ ТПВ №5 У С. ПІДГІРЦІ ОБУХІВСЬКОГО РАЙОНУ КИЇВСЬКОЇ ОБЛАСТІ ПОТУЖНІСТЮ 600 М КУБ. НА ДОБУ	4116310									4500,000	4500,000	
602400	Кошти, що передаються із загального фонду до бюджету розвитку (спеціального фонду)		X						X		4500,000	4500,000	
190095	2017 РЕКОНСТРУКЦІЯ ТЕПЛОВОЇ МАГІСТРАЛІ №1 ТЕЦ-5 НА ДІЛЯНЦІ ВІД ТЕПЛОВОЇ КАМЕРИ 624 ДО ТЕПЛОВОЇ КАМЕРИ 628 НА ПРОСПЕКТІ СОБОРНОСТІ (ВОЗЗ'ЄДНАННЯ	4116310				66210,000	66210,000						✓
602400	Кошти, що передаються із загального фонду до бюджету розвитку (спеціального фонду)		X			66210,000	66210,000		X				
182966	2017 РЕКОНСТРУКЦІЯ КОТЕЛЬНІ "ДНІПРОВДСЬКА, 1А"	4116310				500,000	500,000				9500,000	9500,000	✓
602400	Кошти, що передаються із загального фонду до бюджету розвитку (спеціального фонду)		X			500,000	500,000		X		9500,000	9500,000	
182966	2018 РЕКОНСТРУКЦІЯ КОТЕЛЬНІ "ДНІПРОВДСЬКА, 1А"	4116310									9500,000	9500,000	
602400	Кошти, що передаються із загального фонду до бюджету розвитку (спеціального фонду)		X						X		9500,000	9500,000	
191221	2017 РЕКОНСТРУКЦІЯ 2-Х РЕЗЕРВУАРІВ ТЕХНІЧНОЇ ВОДИ МІСТКІСТЮ 280 КУБ.М КОЖНИЙ НА КНС "КОМСОМОЛЬСЬКА"	4116310				100,000	100,000				1100,000	1100,000	✓
602400	Кошти, що передаються із загального фонду до бюджету розвитку (спеціального фонду)		X			100,000	100,000		X		1100,000	1100,000	
191221	2018 РЕКОНСТРУКЦІЯ 2-Х РЕЗЕРВУАРІВ ТЕХНІЧНОЇ ВОДИ МІСТКІСТЮ 280 КУБ.М КОЖНИЙ НА КНС "КОМСОМОЛЬСЬКА"	4116310									1100,000	1100,000	
602400	Кошти, що передаються із загального фонду до бюджету розвитку (спеціального фонду)		X						X		1100,000	1100,000	
191222	2017 РЕКОНСТРУКЦІЯ ВОДОПРОВІДНОЇ МЕРЕЖІ Д = 400 ММ ПО ВУЛ. КАХОВСЬКІЙ НА ДІЛЯНЦІ ВІД Д = 400 ММ ПО ВУЛ. ЧЕЛЯБІНСЬКІЙ ДО БУДІВЛІ № 64 З ПІДКЛЮЧЕННЯМ ДО ВОДОПРОВОДУ Д = 900 ММ ПО ВУЛ. КАХОВСЬКІЙ	4116310				100,000	100,000				7400,000	7400,000	✓
602400	Кошти, що передаються із загального фонду до бюджету розвитку (спеціального фонду)		X			100,000	100,000		X		7400,000	7400,000	

191222	2018 РЕКОНСТРУКЦІЯ ВОДОПРОВІДНОЇ МЕРЕЖІ Д = 400 ММ ПО ВУЛ. КАХОВСЬКІЙ НА ДІЛЯНЦІ ВІД Д = 400 ММ ПО ВУЛ. ЧЕЛЯБІНСЬКІЙ ДО БУДІВЛІ № 64 З ПІДКЛЮЧЕННЯМ ДО ВОДОПРОВОДУ Д = 900 ММ ПО ВУЛ. КАХОВСЬКІЙ	4116310								7400,000	7400,000	
602400	Кошти, що передаються із загального фонду до бюджету розвитку (спеціального фонду)		X			X			X	7400,000	7400,000	
191223	2017 БУДІВНИЦТВО ДУБЛЕРА ЛУНАЧАРСЬКОГО КАНАЛІЗАЦІЙНОГО КОЛЕКТОРА Д=1400 ММ ТА Д=2000 ММ ВІД КАМЕРИ К-5 ДО КАМЕРИ К-1А НА КАНАЛІЗАЦІЙНОМУ КОЛЕКТОРІ Д=2400 ММ	4116310					100,000	100,000		15900,000	15900,000	✓
602400	Кошти, що передаються із загального фонду до бюджету розвитку (спеціального фонду)		X			X	100,000	100,000	X	15900,000	15900,000	
191223	2018 БУДІВНИЦТВО ДУБЛЕРА ЛУНАЧАРСЬКОГО КАНАЛІЗАЦІЙНОГО КОЛЕКТОРА Д=1400 ММ ТА Д=2000 ММ ВІД КАМЕРИ К-5 ДО КАМЕРИ К-1А НА КАНАЛІЗАЦІЙНОМУ КОЛЕКТОРІ Д=2400 ММ	4116310								15900,000	15900,000	
602400	Кошти, що передаються із загального фонду до бюджету розвитку (спеціального фонду)		X			X			X	15900,000	15900,000	
191220	2017 РЕКОНСТРУКЦІЯ ВОДОПРОВІДНОЇ МЕРЕЖІ Д = 200 ММ ЗІ ЗБІЛЬШЕННЯМ ДІАМЕТРУ ДО Д = 500 ММ ПО ЗАЛІЗНИЧНОМУ ШОСЕ НА ДІЛЯНЦІ ВІД БУЛЬВ. ДРУЖБИ НАРОДІВ ДО ВУЛ. ЧОРНОГОРСЬКОЇ З ПЕРЕКЛЮЧЕННЯМ ІСНУЮЧИХ АБОНЕНТІВ	4116310					100,000	100,000		12400,000	12400,000	✓
602400	Кошти, що передаються із загального фонду до бюджету розвитку (спеціального фонду)		X			X	100,000	100,000	X	12400,000	12400,000	
191220	2018 РЕКОНСТРУКЦІЯ ВОДОПРОВІДНОЇ МЕРЕЖІ Д = 200 ММ ЗІ ЗБІЛЬШЕННЯМ ДІАМЕТРУ ДО Д = 500 ММ ПО ЗАЛІЗНИЧНОМУ ШОСЕ НА ДІЛЯНЦІ ВІД БУЛЬВ. ДРУЖБИ НАРОДІВ ДО ВУЛ. ЧОРНОГОРСЬКОЇ З ПЕРЕКЛЮЧЕННЯМ ІСНУЮЧИХ АБОНЕНТІВ	4116310								12400,000	12400,000	
602400	Кошти, що передаються із загального фонду до бюджету розвитку (спеціального фонду)		X			X			X	12400,000	12400,000	
191218	2017 РЕКОНСТРУКЦІЯ ВОДОПРОВІДНОЇ МЕРЕЖІ Д =500 ММ ПО ВУЛ. КАДЕТСЬКИЙ ГАЙ НА ДІЛЯНЦІ ВІД ВОДОВОДУ Д = 900 ММ В РАЙОНІ ВУЛ. П.РАДЧЕНКА ДО ІСНУЮЧОЇ МЕРЕЖІ Д = 400 ММ ПО ВУЛ. КАДЕТСЬКИЙ ГАЙ З ПЕРЕКЛЮЧЕННЯМ ІСНУЮЧИХ АБОНЕНТІВ	4116310					100,000	100,000		16500,000	16500,000	✓

602400	Кошти, що передаються із загального фонду до бюджету розвитку (спеціального фонду)		X			X	100,000	100,000	X	16500,000	16500,000	
191218	2018 РЕКОНСТРУКЦІЯ ВОДОПРОВІДНОЇ МЕРЕЖІ Д =500 ММ ПО ВУЛ. КАДЕТСЬКИЙ ГАЙ НА ДІЛЯНЦІ ВІД ВОДОВОДУ Д = 900 ММ В РАЙОНІ ВУЛ. П.РАДЧЕНКА ДО ІСНУЮЧОЇ МЕРЕЖІ Д = 400 ММ ПО ВУЛ. КАДЕТСЬКИЙ ГАЙ З ПЕРЕКЛЮЧЕННЯМ ІСНУЮЧИХ АБОНЕНТІВ	4116310								16500,000	16500,000	
602400	Кошти, що передаються із загального фонду до бюджету розвитку (спеціального фонду)		X			X			X	16500,000	16500,000	
191212	2017 РЕКОНСТРУКЦІЯ ДІЛЯНКИ ЗЕЛЕНОГІРСЬКОГО КАНАЛІЗАЦІЙНОГО КОЛЕКТОРА Д=600 ММ ЗІ ЗБІЛЬШЕННЯМ ДІАМЕТРУ ВІД КОЛОДЯЗЯ (МІСЦЕ ПІДКЛЮЧЕННЯ КОЛЕКТОРА ВУЛ. КАДЕТСЬКИЙ ГАЙ) ДО ВУЛ. КОЛОСОВОЇ (МІСЦЕ ПІДКЛЮЧЕННЯ КОЛЕКТОРА Д=600 ММ З ВУЛ. КОЛОСОВОЮ)	4116310					100,000	100,000		16900,000	16900,000	✓
602400	Кошти, що передаються із загального фонду до бюджету розвитку (спеціального фонду)		X			X	100,000	100,000	X	16900,000	16900,000	
191212	2018 РЕКОНСТРУКЦІЯ ДІЛЯНКИ ЗЕЛЕНОГІРСЬКОГО КАНАЛІЗАЦІЙНОГО КОЛЕКТОРА Д=600 ММ ЗІ ЗБІЛЬШЕННЯМ ДІАМЕТРУ ВІД КОЛОДЯЗЯ (МІСЦЕ ПІДКЛЮЧЕННЯ КОЛЕКТОРА ВУЛ. КАДЕТСЬКИЙ ГАЙ) ДО ВУЛ. КОЛОСОВОЇ (МІСЦЕ ПІДКЛЮЧЕННЯ КОЛЕКТОРА Д=600 ММ З ВУЛ. КОЛОСОВОЮ)	4116310								16900,000	16900,000	
602400	Кошти, що передаються із загального фонду до бюджету розвитку (спеціального фонду)		X			X			X	16900,000	16900,000	
148266	2017 РЕКОНСТРУКЦІЯ ДЕСНЯНСЬКОЇ ВОДОПРОВІДНОЇ СТАНЦІЇ З ВПРОВАДЖЕННЯМ ТЕХНОЛОГІЇ ЗНЕЗАРАЖЕННЯ ПИТНОЇ ВОДИ З ВИРОБНИЦТВОМ ТА ВИКОРИСТАННЯМ НИЗЬКОКОНЦЕНТРОВАНОГО ГІПОХЛОРИТУ НАТРІЮ НА ПРОСП.АЛІШЕРА НАВОЇ,1 В М.КИЄВІ	4116310					3000,000	3000,000		190654,300	190654,300	✓
602400	Кошти, що передаються із загального фонду до бюджету розвитку (спеціального фонду)		X			X	3000,000	3000,000	X	190654,300	190654,300	При розрахунку прогнозу врахована прогнозована сума залучених коштів на 2017 рік 550,0 тис грн.

148266	2018 РЕКОНСТРУКЦІЯ ДЕСНЯНСЬКОЇ ВОДОПРОВІДНОЇ СТАНЦІЇ З ВПРОВАДЖЕННЯМ ТЕХНОЛОГІЇ ЗНЕЗАРАЖЕННЯ ПИТНОЇ ВОДИ З ВИРОБНИЦТВОМ ТА ВИКОРИСТАННЯМ НИЗЬКОКОНЦЕНТРОВАНОГО ГІПОХЛОРИТУ НАТРІЮ НА ПРОСП.АЛІШЕРА НАВОЇ,1 В М.КИЄВІ	4116310									95327,150	95327,150	
602400	Кошти, що передаються із загального фонду до бюджету розвитку (спеціального фонду)		X			X			X		95327,150	95327,150	
148266	2019 РЕКОНСТРУКЦІЯ ДЕСНЯНСЬКОЇ ВОДОПРОВІДНОЇ СТАНЦІЇ З ВПРОВАДЖЕННЯМ ТЕХНОЛОГІЇ ЗНЕЗАРАЖЕННЯ ПИТНОЇ ВОДИ З ВИРОБНИЦТВОМ ТА ВИКОРИСТАННЯМ НИЗЬКОКОНЦЕНТРОВАНОГО ГІПОХЛОРИТУ НАТРІЮ НА ПРОСП.АЛІШЕРА НАВОЇ,1 В М.КИЄВІ	4116310									95327,150	95327,150	
602400	Кошти, що передаються із загального фонду до бюджету розвитку (спеціального фонду)		X			X			X		95327,150	95327,150	
142831	2017 РЕКОНСТРУКЦІЯ ХЛОРНОГО ГОСПОДАРСТВА ДЕСНЯНСЬКОЇ ВОДОПРОВІДНОЇ СТАНЦІЇ НА ПРОСП.А.НАВОЇ, 1-А У ДНІПРОВСЬКОМУ РАЙОНІ М.КИЄВА	4116310					7166,600	7166,600			24073,100	24073,100	✓
602400	Кошти, що передаються із загального фонду до бюджету розвитку (спеціального фонду)		X			X	7166,600	7166,600	X		24073,100	24073,100	
142831	2018 РЕКОНСТРУКЦІЯ ХЛОРНОГО ГОСПОДАРСТВА ДЕСНЯНСЬКОЇ ВОДОПРОВІДНОЇ СТАНЦІЇ НА ПРОСП.А.НАВОЇ, 1-А У ДНІПРОВСЬКОМУ РАЙОНІ М.КИЄВА	4116310									24073,100	24073,100	
602400	Кошти, що передаються із загального фонду до бюджету розвитку (спеціального фонду)		X			X			X		24073,100	24073,100	
191190	2017 РЕКОНСТРУКЦІЯ ВОДОПРОВІДНИХ ТА КАНАЛІЗАЦІЙНИХ МЕРЕЖ ПО ВУЛ. ЯРОСЛАВСЬКІЙ У ПОДІЛЬСЬКОМУ РАЙОНІ	4116310					300,000	300,000			2200,000	2200,000	✓
602400	Кошти, що передаються із загального фонду до бюджету розвитку (спеціального фонду)		X			X	300,000	300,000	X		2200,000	2200,000	
191190	2018 РЕКОНСТРУКЦІЯ ВОДОПРОВІДНИХ ТА КАНАЛІЗАЦІЙНИХ МЕРЕЖ ПО ВУЛ. ЯРОСЛАВСЬКІЙ У ПОДІЛЬСЬКОМУ РАЙОНІ	4116310									2200,000	2200,000	
602400	Кошти, що передаються із загального фонду до бюджету розвитку (спеціального фонду)		X			X			X		2200,000	2200,000	

189509	2017 ЛІКВІДАЦІЯ АВАРІЙНОЇ СИТУАЦІЇ З ПРОВЕДЕННЯМ УКРИТТЯ КАРТ ПОЛІГОНУ ТВЕРДИХ ПОБУТОВИХ ВІДХОДІВ №5 З ВИКОРИСТАННЯМ В ЯКОСТІ ІЗОЛЮЮЧОГО ШАРУ МІНЕРАЛЬНОГО ГРУНТУ В С.ПІДГІРЦІ ОБУХІВСЬКОГО РАЙОНУ КИЇВСЬКОЇ ОБЛАСТІ	4116310					7000,000	7000,000						✓
602400	Кошти, що передаються із загального фонду до бюджету розвитку (спеціального фонду)		X			X	7000,000	7000,000	X					
185759	2017 "РЕКУЛЬТИВАЦІЯ ПОЛІГОНУ ТВЕРДИХ ПОБУТОВИХ ВІДХОДІВ N 5 В С.ПІДГІРЦІ ОБУХІВСЬКОГО РАЙОНУ КИЇВСЬКОЇ ОБЛАСТІ (I ЧЕРГА)"	4116310					1470,200	1470,200			298529,800	298529,800		✓
602400	Кошти, що передаються із загального фонду до бюджету розвитку (спеціального фонду)		X			X	1470,200	1470,200	X		298529,800	298529,800		
185759	2018 "РЕКУЛЬТИВАЦІЯ ПОЛІГОНУ ТВЕРДИХ ПОБУТОВИХ ВІДХОДІВ N 5 В С.ПІДГІРЦІ ОБУХІВСЬКОГО РАЙОНУ КИЇВСЬКОЇ ОБЛАСТІ (I ЧЕРГА)"	4116310									298529,800	298529,800		
602400	Кошти, що передаються із загального фонду до бюджету розвитку (спеціального фонду)		X			X			X		298529,800	298529,800		
190099	2017 РЕКОНСТРУКЦІЯ ТА БУДІВНИЦТВО ЗОВНІШНІХ МЕРЕЖ У ДИТЯЧОМУ ОЗДОРОВЧОМУ КОМПЛЕКСІ "ДЖЕРЕЛО" НА ВУЛ. ІНСТИТУТСЬКІЙ, 48 У М.БУЧА (КИЇВСЬКА ОБЛАСТЬ)	4116310					500,000	500,000						✓
602400	Кошти, що передаються із загального фонду до бюджету розвитку (спеціального фонду)		X			X	500,000	500,000	X					
190100	2017 БУДІВНИЦТВО КОТЕЛЬНІ У ДИТЯЧОМУ ОЗДОРОВЧОМУ КОМПЛЕКСІ "ДЖЕРЕЛО" НА ВУЛ. ІНСТИТУТСЬКІЙ, 48 У М.БУЧА (КИЇВСЬКА ОБЛАСТЬ)	4116310					1450,000	1450,000						✓
602400	Кошти, що передаються із загального фонду до бюджету розвитку (спеціального фонду)		X			X	1450,000	1450,000	X					
191161	2017 БУДІВНИЦТВО АРТЕЗІАНСЬКОЇ СВЕРДЛОВИНИ МАЛОЇ ПРОДУКТИВНОСТІ НА ВУЛИЦІ ПРИРІЧНІЙ, 19 В ОБОЛОНСЬКОМУ РАЙОНІ	4116310					70,000	70,000			1730,000	1730,000		✓
602400	Кошти, що передаються із загального фонду до бюджету розвитку (спеціального фонду)		X			X	70,000	70,000	X		1730,000	1730,000		
191161	2018 БУДІВНИЦТВО АРТЕЗІАНСЬКОЇ СВЕРДЛОВИНИ МАЛОЇ ПРОДУКТИВНОСТІ НА ВУЛИЦІ ПРИРІЧНІЙ, 19 В ОБОЛОНСЬКОМУ РАЙОНІ	4116310									1730,000	1730,000		

602400	Кошти, що передаються із загального фонду до бюджету розвитку (спеціального фонду)		X			X			X	1730,000	1730,000	
164348	2017 БУДІВНИЦТВО АРТЕЗІАНСЬКОЇ СВЕРДЛОВИНИ МАЛОЇ ПРОДУКТИВНОСТІ НА ВУЛИЦІ СІМ'І СОСНІНИХ, 2-А У СВЯТОШИНСЬКОМУ РАЙОНІ	4116310					70,000	70,000		1730,000	1730,000	✓
602400	Кошти, що передаються із загального фонду до бюджету розвитку (спеціального фонду)		X			X	70,000	70,000	X	1730,000	1730,000	
164348	2018 БУДІВНИЦТВО АРТЕЗІАНСЬКОЇ СВЕРДЛОВИНИ МАЛОЇ ПРОДУКТИВНОСТІ НА ВУЛИЦІ СІМ'І СОСНІНИХ, 2-А У СВЯТОШИНСЬКОМУ РАЙОНІ	4116310								1730,000	1730,000	✓
602400	Кошти, що передаються із загального фонду до бюджету розвитку (спеціального фонду)		X			X			X	1730,000	1730,000	
181006	2017 БУДІВНИЦТВО АРТЕЗІАНСЬКОЇ СВЕРДЛОВИНИ МАЛОЇ ПРОДУКТИВНОСТІ НА ВУЛИЦІ МІЛЮТЕНКА, 7 У ДЕСНЯНСЬКОМУ РАЙОНІ	4116310					70,000	70,000		1730,000	1730,000	✓
602400	Кошти, що передаються із загального фонду до бюджету розвитку (спеціального фонду)		X			X	70,000	70,000	X	1730,000	1730,000	
181006	2018 БУДІВНИЦТВО АРТЕЗІАНСЬКОЇ СВЕРДЛОВИНИ МАЛОЇ ПРОДУКТИВНОСТІ НА ВУЛИЦІ МІЛЮТЕНКА, 7 У ДЕСНЯНСЬКОМУ РАЙОНІ	4116310								1730,000	1730,000	
602400	Кошти, що передаються із загального фонду до бюджету розвитку (спеціального фонду)		X			X			X	1730,000	1730,000	
181009	2017 БУДІВНИЦТВО АРТЕЗІАНСЬКОЇ СВЕРДЛОВИНИ МАЛОЇ ПРОДУКТИВНОСТІ НА ВУЛИЦІ ДЕПУТАТСЬКІЙ, 4/6 У СВЯТОШИНСЬКОМУ РАЙОНІ	4116310					70,000	70,000		1730,000	1730,000	✓
602400	Кошти, що передаються із загального фонду до бюджету розвитку (спеціального фонду)		X			X	70,000	70,000	X	1730,000	1730,000	
181009	2018 БУДІВНИЦТВО АРТЕЗІАНСЬКОЇ СВЕРДЛОВИНИ МАЛОЇ ПРОДУКТИВНОСТІ НА ВУЛИЦІ ДЕПУТАТСЬКІЙ, 4/6 У СВЯТОШИНСЬКОМУ РАЙОНІ	4116310								1730,000	1730,000	
602400	Кошти, що передаються із загального фонду до бюджету розвитку (спеціального фонду)		X			X			X	1730,000	1730,000	
146804	2017 РЕКОНСТРУКЦІЯ АВАРІЙНОЇ ДІЛЯНКИ ВОДОВОДУ Д=900 ММ ПО ВУЛ. О. БАЛЪЗАКА ВІД ВУЛ. О. САБУРОВА ДО ВУЛ. М. ЦВЕТАЄВОЇ	4116310			1680,089	1680,089	12338,000	12338,000		306,811	306,811	✓


602400	Кошти, що передаються із загального фонду до бюджету розвитку (спеціального фонду)		X	1680,089	1680,089	X	12338,000	12338,000	X	306,811	306,811	
144597	2017 БУДІВНИЦТВО ДРУГОЇ НИТКИ ГОЛОВНОГО МІСЬКОГО КАНАЛІЗАЦІЙНОГО КОЛЕКТОРА В МІСТІ КИЄВІ	4116310		419142,493	419142,493		161649,100	161649,100		163445,461	163445,461	✓
602400	Кошти, що передаються із загального фонду до бюджету розвитку (спеціального фонду)		X	419142,493	419142,493	X	161649,100	161649,100	X	163445,461	163445,461	При розрахунку прогнозу враховано: касові видатки, власні кошти - 306,1 тис. грн., держбюджет - 518 068,946 тис. грн. (Мінрегіон) (без субвенції із ДБ - 100966,8 тис. грн, яка включена у кас. видатки міського бюджету). Термін завершення будівництва у 2017 році
УСЬОГО:				1363221,625	1363221,625		718873,500	718873,500		26670530,927	26670530,927	

1 Код функціональної класифікації видатків та кредитування бюджету вказується лише у випадку, коли бюджетна програма не поділяється на підпрограми.

2 Пункт 11 заповнюється тільки для затверджених у місцевому бюджеті видатків/надання кредитів на реалізацію інвестиційних проектів (програм).

3 Прогноз видатків до кінця реалізації інвестиційного проекту зазначається з розбивкою за роками.

Заступник директора
Департаменту житлово-комунальної
інфраструктури виконавчого органу
Київської міської ради (Київської
міської державної адміністрації)




(підпис)

I.A. Пастухов

(ініціали та прізвище)

ПОГОДЖЕНО:

Заступник директора
Департаменту фінансів виконавчого
органу Київської міської ради
(Київської міської державної
адміністрації) - начальник управління
фінансів транспорту, зв'язку та
сфери послуг



(підпис)

O.C. Мороз

(ініціали та прізвище)

41_8

15.06.2017 15:04:56

1 Паспорт бюджетної програми 000017423 от 07.06.2017 12:01:13

ЗАТВЕРДЖЕНО:

Наказ / розпорядчий документ

Наказ Департаменту житлово-комунальної інфраструктури виконавчого органу Київської міської ради (Київської міської державної адміністрації)
№ 5 від 26.06.2017

Наказ

Департаменту фінансів виконавчого органу Київської міської ради (Київської міської державної адміністрації) від 26.06.2017
№ 123

ПАСПОРТ бюджетної програми місцевого бюджету на 2017 рік

1. 4100000 (КПКВК МБ) Департамент житлово-комунальної інфраструктури виконавчого органу Київської міської ради (КМДА)
(найменування головного розпорядника)
2. 4110000 (КПКВК МБ) Департамент житлово-комунальної інфраструктури виконавчого органу Київської міської ради (КМДА)
(найменування відповідального виконавця)
3. 4116330 (КПКВК МБ) 0921 (КФКВК) ¹ Проведення невідкладних відновлювальних робіт, будівництво та реконструкція загальноосвітніх навчальних закладів
(найменування бюджетної програми)
4. Обсяг бюджетних призначень/бюджетних асигнувань - 61 748,2 тис.гривень, у тому числі загального фонду - 0 тис.гривень та спеціального фонду - 61 748,2 тис.гривень

5. Підстави для виконання бюджетної програми:

Бюджетний кодекс України №2456-VI від 08.07.2010 (зі змінами внесеними Законом України від 24. 12.2015 року N 918-VIII), наказ Міністерства фінансів України від 26.08.2014 № 836 «Про деякі питання запровадження програмно-цільового методу складання та виконання місцевих бюджетів», Комплексна цільова програма підвищення енергоефективності та розвитку житлово-комунальної інфраструктури міста Києва на 2016-2020 роки, рішення Київської міської ради від 25.05.2017 №415/2637 "Про внесення змін до Програми економічного і соціального розвитку м. Києва на 2017 рік, затвердженої рішенням Київської міської ради від 12 грудня 2016 року № 553/1557", рішення Київської міської ради від 25.05.2017 № 416/2638 "Про внесення змін до рішення Київської міської ради від 12 грудня 2016 року № 554/1558 "Про бюджет міста Києва на 2017 рік"

6. Мета бюджетної програми

Проведення невідкладних відновлювальних робіт, будівництво та реконструкція загальноосвітніх навчальних закладів

7. Підпрограми, спрямовані на досягнення мети, визначеної паспортом бюджетної програми:

№ з/п	КПКВК	КФКВК	Назва підпрограми
-------	-------	-------	-------------------

8. Обсяги фінансування бюджетної програми у розрізі підпрограм та завдань

(тис.грн)

№ з/п	КПКВК	КФКВК	Підпрограма/завдання бюджетної програми	загальний фонд	спеціальний фонд	Разом
1	2	3	4	5	6	7
1	4116330	0921	Здійснити заміну, модернізацію, санацію (реконструкцію) об'єктів чи окремих елементів інших об'єктів		61748,200	61748,200
Усього					61748,200	61748,200

9. Перелік регіональних цільових програм, які виконуються у складі бюджетної програми:

(тис.грн)

Назва регіональної цільової програми та підпрограми	КПКВК	загальний фонд	спеціальний фонд	Разом
1	2	3	4	5
Комплексна цільова програма підвищення енергоефективності та розвитку житлово-комунальної інфраструктури міста Києва на 2016-2020 роки			61748,200	61748,200
Усього			61748,200	61748,200

10. Результативні показники бюджетної програми у розрізі підпрограм і завдань:

№ з/п	КПКВК	Показники	Одиниця виміру	Джерело інформації	Значення показника
1	2	3	4	5	6
1	4116330	Здійснити заміну, модернізацію, санацію (реконструкцію) об'єктів чи окремих елементів інших об'єктів			
затрат					
1	4116330	Витрати на виконання робіт з проектування об'єктів	тис. грн.	Рішення КМР, Розпорядження КМДА	1638,000
2	4116330	Витрати на заміну, модернізацію, санацію (реконструкцію) об'єктів чи окремих елементів інших об'єктів	тис. грн.	Рішення КМР, Розпорядження КМДА	60110,200
продукту					
1	4116330	Кількість об'єктів модернізації, санації (реконструкції) чи окремих елементів інших об'єктів	од.	Рішення КМР, Розпорядження КМДА	9,000
2	4116330	Кількість проектів з модернізації, санації (реконструкції) чи окремих елементів інших об'єктів	од.	Рішення КМР, Розпорядження КМДА	5,000
ефективності					
1	4116330	Середня вартість витрат на виконання 1 проекту	тис. грн.	Розрахунок	327,600
2	4116330	Середня вартість витрат одного об'єкту модернізації, санації (реконструкції) чи окремого елемента	тис. грн.	Розрахунок	6678,911
якості					
1	4116330	Рівень готовності об'єктів по модернізації, санації (реконструкції)	%	Розрахунок	4,696
2	4116330	Рівень готовності проектної документації об'єктів	%	Розрахунок	100,000

11. Джерела фінансування інвестиційних проектів у розрізі підпрограм (2)

(тис.грн)

Код	Найменування джерел надходжень	КПКВК	Касові видатки станом на 1 січня звітного періоду			План видатків звітного періоду			Прогноз видатків до кінця реалізації інвестиційного проекту (3)			Пояснення, що характеризують джерела фінансування
			загальний фонд	спеціальний фонд	Разом	загальний фонд	спеціальний фонд	Разом	загальний фонд	спеціальний фонд	Разом	
1	2	3	4	5	6	7	8	9	10	11	12	13
149655	2017 РЕКОНСТРУКЦІЯ ДОШКІЛЬНОГО НАВЧАЛЬНОГО ЗАКЛАДУ № 113 НА ВУЛ. ЗДОЛБУНІВСЬКИЙ, 3-Б З ДОБУДОВОЮ ПОВЕРХУ ТА ТЕРМОМОДЕРНІЗАЦІЄЮ	4116330		528,991	528,991		504,000	504,000		37647,009	37647,009	
602400	Кошти, що передаються із загального фонду до бюджету розвитку (спеціального фонду)		X	528,991	528,991	X	504,000	504,000	X	37647,009	37647,009	
149655	2018 РЕКОНСТРУКЦІЯ ДОШКІЛЬНОГО НАВЧАЛЬНОГО ЗАКЛАДУ № 113 НА ВУЛ. ЗДОЛБУНІВСЬКИЙ, 3-Б З ДОБУДОВОЮ ПОВЕРХУ ТА ТЕРМОМОДЕРНІЗАЦІЄЮ	4116330								37647,009	37647,009	

602400	Кошти, що передаються із загального фонду до бюджету розвитку (спеціального фонду)		X			X			X	37647,009	37647,009	
187465	2017 ТЕРМОСАНАЦІЯ СЕРЕДНЬОЇ ЗАГАЛЬНООСВІТНЬОЇ ШКОЛИ І - ІІІ СТУПЕНІВ N 62 НА ВУЛ. КНЯЖИЙ ЗАТОН, 17-В	4116330					544,000	544,000		24456,000	24456,000	
602400	Кошти, що передаються із загального фонду до бюджету розвитку (спеціального фонду)		X			X	544,000	544,000	X	24456,000	24456,000	
187465	2018 ТЕРМОСАНАЦІЯ СЕРЕДНЬОЇ ЗАГАЛЬНООСВІТНЬОЇ ШКОЛИ І - ІІІ СТУПЕНІВ N 62 НА ВУЛ. КНЯЖИЙ ЗАТОН, 17-В	4116330								24456,000	24456,000	
602400	Кошти, що передаються із загального фонду до бюджету розвитку (спеціального фонду)		X			X			X	24456,000	24456,000	
187451	2017 ТЕРМОСАНАЦІЯ ШКОЛИ І-ІІІ СТУПЕНІВ №263 ІМЕНІ ЄВГЕНА КОНОВАЛЬЦЯ ПО ВУЛ. САБУРОВА, 19-Б У ДЕСНЯНСЬКОМУ РАЙОНІ	4116330					500,000	500,000		24500,000	24500,000	
602400	Кошти, що передаються із загального фонду до бюджету розвитку (спеціального фонду)		X			X	500,000	500,000	X	24500,000	24500,000	
187451	2018 ТЕРМОСАНАЦІЯ ШКОЛИ І-ІІІ СТУПЕНІВ №263 ІМЕНІ ЄВГЕНА КОНОВАЛЬЦЯ ПО ВУЛ. САБУРОВА, 19-Б У ДЕСНЯНСЬКОМУ РАЙОНІ	4116330								24500,000	24500,000	
602400	Кошти, що передаються із загального фонду до бюджету розвитку (спеціального фонду)		X			X			X	24500,000	24500,000	
189804	2017 ТЕРМОМОДЕРНІЗАЦІЯ СЕРЕДНЬОГО ЗАГАЛЬНООСВІТНЬОГО ЗАКЛАДУ "СЛОВ'ЯНСЬКА ГІМНАЗІЯ" НА ВУЛ. ДРАГОМАНОВА, 10-В	4116330					1000,000	1000,000		29500,000	29500,000	
602400	Кошти, що передаються із загального фонду до бюджету розвитку (спеціального фонду)		X			X	1000,000	1000,000	X	29500,000	29500,000	
189804	2018 ТЕРМОМОДЕРНІЗАЦІЯ СЕРЕДНЬОГО ЗАГАЛЬНООСВІТНЬОГО ЗАКЛАДУ "СЛОВ'ЯНСЬКА ГІМНАЗІЯ" НА ВУЛ. ДРАГОМАНОВА, 10-В	4116330								29500,000	29500,000	
602400	Кошти, що передаються із загального фонду до бюджету розвитку (спеціального фонду)		X			X			X	29500,000	29500,000	
187319	2017 ТЕРМОСАНАЦІЯ ДОШКІЛЬНОГО НАВЧАЛЬНОГО ЗАКЛАДУ "МОНТЕССОРІ-САД" НА ВУЛ. А.АХМАТОВОЇ, 14-В	4116330			50,000	50,000		500,000	500,000		16990,200	16990,200
602400	Кошти, що передаються із загального фонду до бюджету розвитку (спеціального фонду)		X		50,000	50,000	X	500,000	500,000	X	16990,200	16990,200
187319	2018 ТЕРМОСАНАЦІЯ ДОШКІЛЬНОГО НАВЧАЛЬНОГО ЗАКЛАДУ "МОНТЕССОРІ-САД" НА ВУЛ. А.АХМАТОВОЇ, 14-В	4116330									16990,200	16990,200

602400	Кошти, що передаються із загального фонду до бюджету розвитку (спеціального фонду)		X			X			X	16990,200	16990,200	
187307	2017 ТЕРМОСАНАЦІЯ ДОШКІЛЬНОГО НАВЧАЛЬНОГО ЗАКЛАДУ № 599 НА ВУЛ. В. СТУСА, 26-А	4116330		286,342	286,342		1000,000	1000,000		21096,958	21096,958	
602400	Кошти, що передаються із загального фонду до бюджету розвитку (спеціального фонду)		X	286,342	286,342	X	1000,000	1000,000	X	21096,958	21096,958	
187307	2018 ТЕРМОСАНАЦІЯ ДОШКІЛЬНОГО НАВЧАЛЬНОГО ЗАКЛАДУ № 599 НА ВУЛ. В. СТУСА, 26-А	4116330								21096,958	21096,958	
602400	Кошти, що передаються із загального фонду до бюджету розвитку (спеціального фонду)		X			X			X	21096,958	21096,958	
187321	2017 ТЕРМОСАНАЦІЯ ДОШКІЛЬНОГО НАВЧАЛЬНОГО ЗАКЛАДУ № 701 НА ВУЛ. МАРГАНЕЦЬКА, 26-А	4116330		39,708	39,708		1000,000	1000,000		14452,492	14452,492	
602400	Кошти, що передаються із загального фонду до бюджету розвитку (спеціального фонду)		X	39,708	39,708	X	1000,000	1000,000	X	14452,492	14452,492	
187321	2018 ТЕРМОСАНАЦІЯ ДОШКІЛЬНОГО НАВЧАЛЬНОГО ЗАКЛАДУ № 701 НА ВУЛ. МАРГАНЕЦЬКА, 26-А	4116330								14452,492	14452,492	
602400	Кошти, що передаються із загального фонду до бюджету розвитку (спеціального фонду)		X			X			X	14452,492	14452,492	
187309	2017 ТЕРМОСАНАЦІЯ ДОШКІЛЬНОГО НАВЧАЛЬНОГО ЗАКЛАДУ №584 "СОФІЇ РУСОВОЇ" НА ПРОСП. ПРАВДИ, 82	4116330		312,380	312,380		8670,200	8670,200		3687,620	3687,620	
602400	Кошти, що передаються із загального фонду до бюджету розвитку (спеціального фонду)		X	312,380	312,380	X	8670,200	8670,200	X	3687,620	3687,620	
187309	2018 ТЕРМОСАНАЦІЯ ДОШКІЛЬНОГО НАВЧАЛЬНОГО ЗАКЛАДУ №584 "СОФІЇ РУСОВОЇ" НА ПРОСП. ПРАВДИ, 82	4116330								3687,620	3687,620	
602400	Кошти, що передаються із загального фонду до бюджету розвитку (спеціального фонду)		X			X			X	3687,620	3687,620	
187317	2017 ТЕРМОСАНАЦІЯ ЗАГАЛЬНООСВІТНЬОГО НАВЧАЛЬНОГО ЗАКЛАДУ № 95 НА ВУЛ. ЩЕРБАКОВА, 61-Г	4116330		337,986	337,986		1000,000	1000,000		30417,014	30417,014	
602400	Кошти, що передаються із загального фонду до бюджету розвитку (спеціального фонду)		X	337,986	337,986	X	1000,000	1000,000	X	30417,014	30417,014	
187317	2018 ТЕРМОСАНАЦІЯ ЗАГАЛЬНООСВІТНЬОГО НАВЧАЛЬНОГО ЗАКЛАДУ № 95 НА ВУЛ. ЩЕРБАКОВА, 61-Г	4116330								30417,014	30417,014	
602400	Кошти, що передаються із загального фонду до бюджету розвитку (спеціального фонду)		X			X			X	30417,014	30417,014	

187303	2017 ТЕРМОСАНАЦІЯ ЗАГАЛЬНООСВІТНЬОГО НАВЧАЛЬНОГО ЗАКЛАДУ №200 НА ВУЛ. СЕМАШКА,9	416330		389,500	389,500		40748,200	40748,200		45,500	45,500
602400	Кошти, що передаються із загального фонду до бюджету розвитку (спеціального фонду)		X	389,500	389,500	X	40748,200	40748,200	X	45,500	45,500
187303	2018 ТЕРМОСАНАЦІЯ ЗАГАЛЬНООСВІТНЬОГО НАВЧАЛЬНОГО ЗАКЛАДУ №200 НА ВУЛ. СЕМАШКА,9	416330								45,500	45,500
602400	Кошти, що передаються із загального фонду до бюджету розвитку (спеціального фонду)		X			X			X	45,500	45,500
190092	2017 ТЕРМОСАНАЦІЯ ШКОЛИ-ДИТЯЧОГО САДОЧКА № 173 "РАЙДУГА" ПО ВУЛ. БЛЮХЕРА, ЗА В М. КИЄВ	4116330					1054,400	1054,400		9489,600	9489,600
602400	Кошти, що передаються із загального фонду до бюджету розвитку (спеціального фонду)		X			X	1054,400	1054,400	X	9489,600	9489,600
190093	2017 ТЕРМОМОДЕРНІЗАЦІЯ (РЕКОНСТРУКЦІЯ) БУДІВЛІ БЮДЖЕТНОЇ СФЕРИ (ДОШКІЛЬНИЙ НАВЧАЛЬНИЙ ЗАКЛАД № 300 ВУЛ. РАДУНСЬКА, 22/9-А М. КИЇВ	4116330					5227,400	5227,400		9613,000	9613,000
602400	Кошти, що передаються із загального фонду до бюджету розвитку (спеціального фонду)		X			X	5227,400	5227,400	X	9613,000	9613,000
УСЬОГО:				1944,907	1944,907		61748,200	61748,200		221895,393	221895,393

1 Код функціональної класифікації видатків та кредитування бюджету вказується лише у випадку, коли бюджетна програма не поділяється на підпрограми.

2 Пункт 11 заповнюється тільки для затверджених у місцевому бюджеті видатків/надання кредитів на реалізацію інвестиційних проектів (програм).

3 Прогноз видатків до кінця реалізації інвестиційного проекту зазначається з розбивкою за роками.

Заступник директора

*Департаменту житлово-комунальної
інфраструктури виконавчого органу
Київської міської ради (Київської
міської державної адміністрації)*



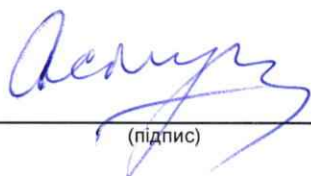
(підпис)

I.A. Пастухов
(ініціали та прізвище)

ПОГОДЖЕНО:

Заступник директора

*Департаменту фінансів виконавчого
органу Київської міської ради
(Київської міської державної
адміністрації) - начальник управління
фінансів транспорту, зв'язку та
сфери послуг*



(підпис)

O.C. Мороз
(ініціали та прізвище)