



Департамент житлово-комунальної інфраструктури виконавчого органу Київської міської ради (Київської міської державної адміністрації)

Департамент фінансів виконавчого органу міської ради (Київської міської державної адміністрації)

НАКАЗ

«25» 07 2017 року

№ 7 / 159

м. Київ

Про затвердження паспортів бюджетних програм на 2017 рік

Відповідно до наказу Міністерства фінансів України «Про паспорти бюджетних програм» від 29.12.2002 року № 1098 зареєстрованого в Міністерстві юстиції України від 21.01.2003 року за № 47/7368, із змінами та доповненнями, наказ Міністерства фінансів України від 26.08.2014 року № 836 «Про деякі питання запровадження програмно-цільового методу складання та виконання місцевих бюджетів» зареєстрованого в Міністерстві юстиції України від 10.09.2014 за № 1103/25880, рішення Київської міської ради від 25.05.2017 № 416/2638 «Про внесення змін до рішення Київської міської ради від 12.12.2016 № 554/1558 "Про бюджет міста Києва на 2017 рік", рішення Київської міської ради від 25.05.2017 № 415/2637 «Про внесення змін до Програми економічного і соціального розвитку м. Києва на 2017 рік, затвердженої рішенням Київської міської ради від 12.12.2016 № 553/1557», розпорядження виконавчого органу Київської міської ради (Київської міської державної адміністрації) від 17.07.2017 № 850 «Про перерозподіл видатків бюджету міста Києва».


НАКАЗУЄМО:

1. Затвердити у новій редакції паспорти бюджетних програм головного розпорядника Департаменту житлово-комунальної інфраструктури виконавчого органу Київської міської ради (Київської міської державної адміністрації)

КПКВ	Найменування програми
4116020	Капітальний ремонт об'єктів житлового господарства
4116310	Реалізація заходів щодо інвестиційного розвитку території
4116330	Проведення невідкладних відновлювальних робіт, будівництво та реконструкція загальноосвітніх навчальних закладів

Департамент житлово-комунальної інфраструктури виконавчого органу Київської міської ради (Київської міської державної адміністрації)

Департамент фінансів виконавчого органу Київської міської ради (Київської міської державної адміністрації)

М.П.  Д. В. Науменко

М.П.  О. В. Корень

Погоджено:

Начальник управління бюджетного планування,
інвестиційної діяльності та реалізації проектів



С. Мрига

Начальник управління організаційного
забезпечення



С. Нікулеско

Завідувач юридичного сектору



О. Трокоз

Надіслано:

до справи наказів

- 1

Копії:

до відділу бюджетного планування та
роботи з підвідомчими підприємствами


- 1

Виконавець:

В. о. начальника відділу бюджетного планування
та роботи з підвідомчими підприємствами
управління бюджетного планування,
інвестиційної діяльності та реалізації проектів



Л. Рябець



ЗАТВЕРДЖЕНО:

Наказ / розпорядчий документ

Наказ Департаменту житлово-комунальної інфраструктури виконавчого органу Київської міської ради (Київської міської державної адміністрації)
№ 4 від 25.07.2017

Наказ

Департаменту фінансів виконавчого органу Київської міської ради (Київської міської державної адміністрації) від 25.07.2017
№ 159

ПАСПОРТ

бюджетної програми місцевого бюджету на 2017 рік

1. 4100000 (КПКВК МБ) Департамент житлово-комунальної інфраструктури виконавчого органу Київської міської ради (КМДА) (найменування головного розпорядника)
2. 4110000 (КПКВК МБ) Департамент житлово-комунальної інфраструктури виконавчого органу Київської міської ради (КМДА) (найменування відповідального виконавця)
3. 4116330 (КПКВК МБ) 0921 (КФКВК) ¹ Проведення невідкладних відновлювальних робіт, будівництво та реконструкція загальноосвітніх навчальних закладів (найменування бюджетної програми)

4. Обсяг бюджетних призначень/бюджетних асигнувань - 62 920,2 тис.гривень, у тому числі загального фонду - 0 тис.гривень та спеціального фонду - 62 920,2 тис.гривень

5. Підстави для виконання бюджетної програми:

Бюджетний кодекс України №2456- VI від 08.07.2010 (зі змінами внесеними Законом України від 24. 12.2015 року N 918-VIII), наказ Міністерства фінансів України від 26.08.2014 № 836 «Про деякі питання запровадження програмно-цільового методу складання та виконання місцевих бюджетів», Комплексна цільова програма підвищення енергоефективності та розвитку житлово-комунальної інфраструктури міста Києва на 2016-2020 роки, рішення Київської міської ради від 25.05.2017 №415/2637 "Про внесення змін до Програми економічного і соціального розвитку м. Києва на 2017 рік, затвердженої рішенням Київської міської ради від 12 грудня 2016 року № 553/1557", рішення Київської міської ради від 25.05.2017 № 416/2638 "Про внесення змін до рішення Київської міської ради від 12 грудня 2016 року № 554/1558 "Про бюджет міста Києва на 2017 рік", розпорядження виконавчого органу Київської міської ради (Київської міської державної адміністрації) від 17.07.2017 №850 "Про перерозподіл видатків бюджету міста Києва".

6. Мета бюджетної програми

Проведення невідкладних відновлювальних робіт, будівництво та реконструкція загальноосвітніх навчальних закладів

7. Підпрограми, спрямовані на досягнення мети, визначеної паспортом бюджетної програми:

			Назва підпрограми
№з/п	КПКВК	КФКВК	

8. Обсяги фінансування бюджетної програми у розрізі підпрограм та завдань

				(тис.грн)		
				загальний фонд	спеціальний фонд	Всього
№з/п	КПКВК	КФКВК	Підпрограма/завдання бюджетної програми			

№з/п	КПКВК	КФВКВ	підпрограма/завдання бюджетної програми	загальний фонд	спеціальний фонд	разом
1	2	3	4	5	6	7
1	4116330	0921	Здійснити заміну, модернізацію, санацію (реконструкцію) об'єктів чи окремих елементів інших об'єктів		62920,200	62920,200
Усього					62920,200	62920,200

9.Перелік регіональних цільових програм, які виконуються у складі бюджетної програми:

(тис.грн)

Назва регіональної цільової програми та підпрограми	КПКВК	загальний фонд	спеціальний фонд	Разом
1	2	3	4	5
Комплексна цільова програма підвищення енергоефективності та розвитку житлово-комунальної інфраструктури міста Києва на 2016-2020 роки			61748,200	61748,200
Усього			61748,200	61748,200

10.Результативні показники бюджетної програми у розрізі підпрограм і завдань:

№з/п	КПКВК	Показники	Одиниця виміру	Джерело інформації	Значення показника
1	2	3	4	5	6
1	4116330	Здійснити заміну, модернізацію, санацію (реконструкцію) об'єктів чи окремих елементів інших об'єктів			
затрат					
1	4116330	Витрати на виконання робіт з проектування об'єктів	тис. грн.	Рішення КМР, Розпорядження КМДА	1858,000
2	4116330	Витрати на заміну, модернізацію, санацію (реконструкцію) об'єктів чи окремих елементів інших об'єктів	тис. грн.	Рішення КМР, Розпорядження КМДА	61062,200
продукту					
1	4116330	Кількість об'єктів модернізації, санації (реконструкції) чи окремих елементів інших об'єктів	од.	Рішення КМР, Розпорядження КМДА	9,000
2	4116330	Кількість проектів з модернізації, санації (реконструкції) чи окремих елементів інших об'єктів	од.	Рішення КМР, Розпорядження КМДА	7,000
ефективності					
1	4116330	Середня вартість витрат на виконання 1 проекту	тис. грн.	Розрахунок	265,429
2	4116330	Середня вартість витрат одного об'єкту модернізації, санації (реконструкції) чи окремого елементу	тис. грн.	Розрахунок	6784,689
якості					
1	4116330	Рівень готовності об'єктів по модернізації, санації (реконструкції)	%	Розрахунок	21,428
2	4116330	Рівень готовності проектної документації об'єктів	%	Розрахунок	100,000

11.Джерела фінансування інвестиційних проектів у розрізі підпрограм (2)

(тис.грн)

Код	Найменування джерел надходжень	КПКВК	Касові видатки станом на 1 січня звітного періоду			План видатків звітного періоду			Прогноз видатків до кінця реалізації інвестиційного проекту (3)			Пояснення, що характеризують джерела фінансування
			загальний фонд	спеціальний фонд	Разом	загальний фонд	спеціальний фонд	Разом	загальний фонд	спеціальний фонд	Разом	
1	2	3	4	5	6	7	8	9	10	11	12	13
149655	2017РЕКОНСТРУКЦІЯ ДОШКІЛЬНОГО НАВЧАЛЬНОГО ЗАКЛАДУ № 113 НА ВУЛ. ЗДОЛБУНІВСЬКИЙ, 3-Б 3 ДОБУДОВОЮ ПОВЕРХУ ТА ТЕРМОМОДЕРНІЗАЦІЄЮ	4116330		528,991	528,991		504,000	504,000		37647,009	37647,009	✓
602400	Кошти, що передаються із загального фонду до бюджету розвитку (спеціального фонду)		X	528,991	528,991	X	504,000	504,000	X	37647,009	37647,009	
149655	2018РЕКОНСТРУКЦІЯ ДОШКІЛЬНОГО НАВЧАЛЬНОГО ЗАКЛАДУ № 113 НА ВУЛ. ЗДОЛБУНІВСЬКИЙ, 3-Б 3 ДОБУДОВОЮ ПОВЕРХУ ТА ТЕРМОМОДЕРНІЗАЦІЄЮ	4116330								37647,009	37647,009	✓

602400	Кошти, що передаються із загального фонду до бюджету розвитку (спеціального фонду)		X			X			X	37647,009	37647,009		
187465	2017ТЕРМОСНАЦІЯ СЕРЕДНЬОЇ ЗАГАЛЬНООСВІТНЬОЇ ШКОЛИ - III СТУПЕНІВН 62НА ВУЛ. КНЯЖИЙ ЗАТОН, 17-В	4116330					544,000	544,000		24456,000	24456,000	✓	
602400	Кошти, що передаються із загального фонду до бюджету розвитку (спеціального фонду)		X			X	544,000	544,000	X	24456,000	24456,000		
187465	2018ТЕРМОСНАЦІЯ СЕРЕДНЬОЇ ЗАГАЛЬНООСВІТНЬОЇ ШКОЛИ - III СТУПЕНІВН 62НА ВУЛ. КНЯЖИЙ ЗАТОН, 17-В	4116330								24456,000	24456,000		
602400	Кошти, що передаються із загального фонду до бюджету розвитку (спеціального фонду)		X			X			X	24456,000	24456,000		
187451	2017ТЕРМОСНАЦІЯ ШКОЛИ-III СТУПЕНІВ №263ІМЕНІСВГЕНА КОНОВАЛЬЦЯ ПО ВУЛ. САБУРОВА, 19-Б У ДЕСНЯНСЬКОМУ РАЙОНІ	4116330					650,000	650,000		24350,000	24350,000	✓	
602400	Кошти, що передаються із загального фонду до бюджету розвитку (спеціального фонду)		X			X	650,000	650,000	X	24350,000	24350,000		
187451	2018ТЕРМОСНАЦІЯ ШКОЛИ-III СТУПЕНІВ №263ІМЕНІСВГЕНА КОНОВАЛЬЦЯ ПО ВУЛ. САБУРОВА, 19-Б У ДЕСНЯНСЬКОМУ РАЙОНІ	4116330								24350,000	24350,000		
602400	Кошти, що передаються із загального фонду до бюджету розвитку (спеціального фонду)		X			X			X	24350,000	24350,000		
189804	2017ТЕРМОМОДЕРНІЗАЦІЯ СЕРЕДНЬОГО ЗАГАЛЬНООСВІТНЬОГО ЗАКЛАДУ "СЛОВ'ЯНСЬКА ГІМНАЗІЯ" НА ВУЛ. ДРАГОМАНОВА, 10-В	4116330					50,000	50,000		30450,000	30450,000	✓	
602400	Кошти, що передаються із загального фонду до бюджету розвитку (спеціального фонду)		X			X	50,000	50,000	X	30450,000	30450,000		
189804	2018ТЕРМОМОДЕРНІЗАЦІЯ СЕРЕДНЬОГО ЗАГАЛЬНООСВІТНЬОГО ЗАКЛАДУ "СЛОВ'ЯНСЬКА ГІМНАЗІЯ" НА ВУЛ. ДРАГОМАНОВА, 10-В	4116330								30450,000	30450,000		
602400	Кошти, що передаються із загального фонду до бюджету розвитку (спеціального фонду)		X			X			X	30450,000	30450,000		
187319	2017ТЕРМОСНАЦІЯ ДОШКІЛЬНОГО НАВЧАЛЬНОГО ЗАКЛАДУ "МОНТЕССОРІ-САД" НА ВУЛ. А.АХМАТОВОЇ, 14-В	4116330			50,000	50,000	500,000	500,000		18269,200	18269,200	✓	
602400	Кошти, що передаються із загального фонду до бюджету розвитку (спеціального фонду)		X		50,000	50,000	X	500,000	500,000	X	18269,200	18269,200	
187319	2018ТЕРМОСНАЦІЯ ДОШКІЛЬНОГО НАВЧАЛЬНОГО ЗАКЛАДУ "МОНТЕССОРІ-САД" НА ВУЛ. А.АХМАТОВОЇ, 14-В	4116330								18269,200	18269,200		

602400	Кошти, що передаються із загального фонду до бюджету розвитку (спеціального фонду)		X			X			X	18269,200	18269,200		
187307	2017ТЕРМОСАНАЦІЯ ДОШКІЛЬНОГО НАВЧАЛЬНОГО ЗАКЛАДУ № 599 НА ВУЛ. В. СТУСА, 26-А	4116330		286,342	286,342			21996,300	21996,300		100,658	100,658	
602400	Кошти, що передаються із загального фонду до бюджету розвитку (спеціального фонду)		X	286,342	286,342	X		21996,300	21996,300	X	100,658	100,658	✓
187307	2018ТЕРМОСАНАЦІЯ ДОШКІЛЬНОГО НАВЧАЛЬНОГО ЗАКЛАДУ № 599 НА ВУЛ. В. СТУСА, 26-А	4116330									100,658	100,658	
602400	Кошти, що передаються із загального фонду до бюджету розвитку (спеціального фонду)		X			X				X	100,658	100,658	
187321	2017ТЕРМОСАНАЦІЯ ДОШКІЛЬНОГО НАВЧАЛЬНОГО ЗАКЛАДУ № 701 НА ВУЛ. МАРГАНЕЦЬКА, 26-А	4116330		39,708	39,708			1000,000	1000,000		21840,192	21840,192	
602400	Кошти, що передаються із загального фонду до бюджету розвитку (спеціального фонду)		X	39,708	39,708	X		1000,000	1000,000	X	21840,192	21840,192	✓
187321	2018ТЕРМОСАНАЦІЯ ДОШКІЛЬНОГО НАВЧАЛЬНОГО ЗАКЛАДУ № 701 НА ВУЛ. МАРГАНЕЦЬКА, 26-А	4116330									21840,192	21840,192	
602400	Кошти, що передаються із загального фонду до бюджету розвитку (спеціального фонду)		X			X				X	21840,192	21840,192	
187309	2017ТЕРМОСАНАЦІЯ ДОШКІЛЬНОГО НАВЧАЛЬНОГО ЗАКЛАДУ №584 "СОФІЇ РУСОВОЇ" НА ПРОСП. ПРАВДИ, 82	4116330		312,380	312,380			11592,200	11592,200		765,620	765,620	✓
602400	Кошти, що передаються із загального фонду до бюджету розвитку (спеціального фонду)		X	312,380	312,380	X		11592,200	11592,200	X	765,620	765,620	
187317	2017ТЕРМОСАНАЦІЯ ЗАГАЛЬНООСВІТНЬОГО НАВЧАЛЬНОГО ЗАКЛАДУ № 95 НА ВУЛ. ЩЕРБАКОВА, 61-Г	4116330		337,986	337,986			50,000	50,000		28037,814	28037,814	
602400	Кошти, що передаються із загального фонду до бюджету розвитку (спеціального фонду)		X	337,986	337,986	X		50,000	50,000	X	28037,814	28037,814	✓
187317	2018ТЕРМОСАНАЦІЯ ЗАГАЛЬНООСВІТНЬОГО НАВЧАЛЬНОГО ЗАКЛАДУ № 95 НА ВУЛ. ЩЕРБАКОВА, 61-Г	4116330									28037,814	28037,814	
602400	Кошти, що передаються із загального фонду до бюджету розвитку (спеціального фонду)		X			X				X	28037,814	28037,814	
187303	2017ТЕРМОСАНАЦІЯ ЗАГАЛЬНООСВІТНЬОГО НАВЧАЛЬНОГО ЗАКЛАДУ №200 НА ВУЛ. СЕМАШКА,9	416330		389,500	389,500			19751,900	19751,900		21041,800	21041,800	
602400	Кошти, що передаються із загального фонду до бюджету розвитку (спеціального фонду)		X	389,500	389,500	X		19751,900	19751,900	X	21041,800	21041,800	✓
											21041,800	21041,800	

187303	2018ТЕРМОСАНАЦІЯ ЗАГАЛЬНООСВІТНЬОГО НАВЧАЛЬНОГО ЗАКЛАДУ №200 НА ВУЛ. СЕМАШКА,9	416330								21041,800	21041,800	
602400	Кошти, що передаються із загального фонду до бюджету розвитку (спеціального фонду)		X			X			X	21041,800	21041,800	
190092	2017ТЕРМОСАНАЦІЯ ШКОЛИ-ДИТЯЧОГО САДОЧКА № 173 "РАЙДУГА" ПО ВУЛ. БЛЮХЕРА, ЗА В М. КИЄВ	4116330		305,000	305,000		1054,400	1054,400				✓
602400	Кошти, що передаються із загального фонду до бюджету розвитку (спеціального фонду)		X	305,000	305,000	X	1054,400	1054,400	X			При розрахунку прогнозу враховані кошти державного фонду регіонального розвитку у сумі 9 489,6 тис. грн.
190093	2017ТЕРМОМОДЕРНІЗАЦІЯ (РЕКОНСТРУКЦІЯ) БУДІВЛІ БЮДЖЕТНОЇ СФЕРИ (ДОШК ІЛЬНИЙ НАВЧАЛЬНИЙ ЗАКЛАД № 300 ВУЛ. РАДУНСЬКА, 22/9-А М. КИЇВ	4116330		350,000	350,000		5227,400	5227,400				✓
602400	Кошти, що передаються із загального фонду до бюджету розвитку (спеціального фонду)		X	350,000	350,000	X	5227,400	5227,400	X			При розрахунку прогнозу враховані кошти державного фонду регіонального розвитку у сумі 9 613,0 тис. грн.
УСЬОГО:				2599,907	2599,907		62920,200	62920,200		206958,293	206958,293	

1Код функціональної класифікації видатків та кредитування бюджету вказується лише у випадку, коли бюджетна програма не поділяється на підпрограми.

2Пункт 11 заповнюється тільки для затверджених у місцевому бюджеті видатків/надання кредитів на реалізацію інвестиційних проектів (програм).

3Прогноз видатків до кінця реалізації інвестиційного проекту зазначається з розбивкою за роками.

Директор Департаменту
житлово-комунальної
інфраструктури виконачого органу
Київради (КМДА)

(підпис)

ПОГОДЖЕНО:

Заступник директора
Департаменту фінансів виконачого
органу Київської міської ради
(Київської міської державної
адміністрації) - начальник управління
фінансів транспорту, зв'язку та
сфери послуг

(підпис)

Д.В. Науменко
(ініціали та прізвище)

О.С. Мороз
(ініціали та прізвище)

41_8

21.07.2017 14:50:53

1 Паспорт бюджетної програми 000017962 от 21.07.2017 9:25:42

ЗАТВЕРДЖЕНО:

Наказ / розпорядчий документ
наказ департаменту житлово-комунальної інфраструктури виконавчого органу Київської міської ради (Київської міської державної адміністрації)
№ 7 від 25.07.2017

Наказ
Наказ Департаменту фінансів виконавчого органу Київської міської ради (Київської міської державної адміністрації) від "25" 07 2017 р. N159

ПАСПОРТ
бюджетної програми місцевого бюджету на 2017 рік

1. 4100000 Департамент житлово-комунальної інфраструктури виконавчого органу Київської міської ради (КМДА)
(КПКВК МБ) (найменування головного розпорядника)
2. 4110000 Департамент житлово-комунальної інфраструктури виконавчого органу Київської міської ради (КМДА)
(КПКВК МБ) (найменування відповідального виконавця)
3. 4116020 Капітальний ремонт об'єктів житлового господарства
(КПКВК МБ) (КФКВК) 1 (найменування бюджетної програми)

4. Обсяг бюджетних призначень/бюджетних асигнувань - 293 286,8 тис.гривень, у тому числі загального фонду - 0 тис.гривень та спеціального фонду - 293 286,8 тис.гривень

5. Підстави для виконання бюджетної програми:

конституція України, житлові кодекси України, закон України "Про житлово-комунальні послуги", бюджетний кодекс України №2456-VI від 08.07.2010 (зі змінами внесеними Законом України від 24.12.2015 року N 918-VIII), наказ Міністерства фінансів України від 26.08.2014 № 836 «Про деякі питання запровадження програмно-цільового методу складання та виконання місцевих бюджетів», Комплексна цільова програма підвищення енергоефективності та розвитку житлово-комунальної інфраструктури міста Києва на 2016-2020 роки, рішення Київської міської ради від 25.05.2017 № 416/2638 "Про внесення змін до рішення Київської міської ради від 12 грудня 2016 року № 554/1558 "Про бюджет міста Києва на 2017 рік", рішення Київської міської ради від 25.05.2017 №415/2637 "Про внесення змін до Програми економічного і соціального розвитку м. Києва на 2017 рік, затвердженої рішенням Київської міської ради від 12 грудня 2016 року №553/1557". розпорядження виконавчого органу Київської міської ради (Київської міської державної адміністрації) від 17.07.2017 № 850 "Про перерозподіл видатків бюджету міста Києва"

6. Мета бюджетної програми

Підвищення експлуатаційних властивостей житлового фонду і утримання його у належному стані, забезпечення його надійності та безпечної експлуатації, покращення умов проживання мешканців міста

7. Підпрограми, спрямовані на досягнення мети, визначеної паспортом бюджетної програми:

№ з/п	КПКВК	КФКВК	Назва підпрограми
1	4116021	0610	Капітальний ремонт житлового фонду
2	4116022	0610	Капітальний ремонт житлового фонду об'єднань співвласників багатоквартирних будинків

8. Обсяги фінансування бюджетної програми у розрізі підпрограм та завдань

(тис.грн)						
№ з/п	КПКВК	КФКВК	Підпрограма/завдання бюджетної програми	загальний фонд	спеціальний фонд	Разом
1	2	3	4	5	6	7
	4116021	0610	Капітальний ремонт житлового фонду		179557,000	179557,000
1	4116021	0610	Забезпечення проведення капітального ремонту житлових будинків (на умовах співфінансування)		12360,000	12360,000

2	4116021	0610	Забезпечення проведення капітального ремонту житлових будинків		155657,000	155657,000
3	4116021	0610	Забезпечення проведення капітального ремонту інших об'єктів житлового господарства		11540,000	11540,000
	4116022	0610	Капітальний ремонт житлового фонду об'єднань співвласників багатоквартирних будинків		113729,800	113729,800
4	4116022	0610	Проведення конкурсу з реалізації проектів енергоефективних заходів у житлових будинках міста Києва, в яких створені об'єднання співвласників багатоквартирних будинків, а також у кооперативних будинках		113729,800	113729,800
Усього					293286,800	293286,800

9. Перелік регіональних цільових програм, які виконуються у складі бюджетної програми:

Назва		КПКВК	загальний фонд	спеціальний фонд	Разом
регіональної цільової програми та підпрограми					
1		2	3	4	5
Капітальний ремонт житлового фонду		6021		179557,000	179557,000
Комплексна цільова програма підвищення енергоефективності та розвитку житлово-комунальної інфраструктури міста Києва на 2016-2020 роки				179557,000	179557,000
Капітальний ремонт житлового фонду об'єднань співвласників багатоквартирних будинків		6022		113729,800	113729,800
Комплексна цільова програма підвищення енергоефективності та розвитку житлово-комунальної інфраструктури міста Києва на 2016-2020 роки				113729,800	113729,800
Усього				293286,800	293286,800

10. Результативні показники бюджетної програми у розрізі підпрограм і завдань:

№ з/п	КПКВК	Показники	Одиниця виміру	Джерело інформації	Значення показника
1	2	3	4	5	6
Капітальний ремонт житлового фонду					
1	4116021	Забезпечення проведення капітального ремонту житлових будинків (на умовах співфінансування)			
затрат					
1	4116021	витрати на проведення капітального ремонту житлових будинків (разом), в тому числі:	тис. грн.	Рішення КМР, Розпорядження КМДА	12360,000
2	4116021	витрати на проведення капітального ремонту фасадів	тис. грн.	Рішення КМР, Розпорядження КМДА	2469,800
3	4116021	витрати на проведення капітального ремонту сходових клітин	тис. грн.	Рішення КМР, Розпорядження КМДА	892,100
4	4116021	витрати на проведення капітального ремонту мереж тепло-водопостачання та водовідведення	тис. грн.	Рішення КМР, Розпорядження КМДА	573,000
5	4116021	витрати на проведення капітального ремонту електромереж	тис. грн.	Рішення КМР, Розпорядження КМДА	54,500
6	4116021	витрати на проведення заміни вікон та ремонту відкосів	тис. грн.	Рішення КМР, Розпорядження КМДА	1177,900
7	4116021	витрати на проведення капітального ремонту покрівель	тис. грн.	Рішення КМР, Розпорядження КМДА	5500,000
8	4116021	Витрати на капітальний ремонт (модернізацію) індивідуальних теплових пунктів	тис. грн.	Рішення КМР, Розпорядження КМДА	1161,400
9	4116021	Витрати на капітальний ремонт місць загального користування	тис. грн.	Рішення КМР, Розпорядження КМДА	531,300
10	4116021	загальна кількість фасадів	од	Звітність установ	8378,000
11	4116021	загальна кількість сходових клітин	од	Звітність установ	25023,000
12	4116021	загальна кількість мереж тепло-водопостачання та водовідведення	од	Звітність установ	16714,000
13	4116021	загальна кількість електромереж	од	Звітність установ	8007,000
14	4116021	загальна кількість покрівель	од	Звітність установ	8378,000
15	4116021	загальний метраж фасадів	тис. м.кв.	Звітність установ	479570,015
16	4116021	загальний метраж сходових клітин	кв.м.	Звітність установ	9163564,300
17	4116021	загальна довжина мереж тепло-водопостачання та водовідведення	пог.м.	Звітність установ	21407607,800
18	4116021	загальна довжина електромереж	тис. пог. м	Звітність установ	2175409,944
19	4116021	загальний метраж покрівель	кв.м.	Звітність установ	8257825,740
20	4116021	кількість фасадів, що потребують ремонту	од	Звітність установ	1604,000
21	4116021	кількість сходових клітин, що потребують ремонту	од	Звітність установ	6808,000
22	4116021	кількість мереж тепло-водопостачання та водовідведення, що потребують ремонту	од	Звітність установ	6550,000
23	4116021	кількість електромереж, що потребують ремонту	од	Звітність установ	3551,000
24	4116021	кількість житлових будинків, що потребують заміни вікон та ремонту відкосів	од.	Звітність установ	3308,000
25	4116021	кількість покрівель, що потребують ремонту	од	Звітність установ	2288,000
26	4116021	метраж фасадів, що потребують ремонту	кв.м.	Звітність установ	4103864,720
27	4116021	метраж сходових клітин, що потребують ремонту	кв.м.	Звітність установ	4073199,926
28	4116021	довжина мереж тепло-водопостачання та водовідведення, що потребують ремонту	пог.м.	Звітність установ	4001000,087
29	4116021	довжина електричних мереж, що потребують ремонту	пог.м.	Звітність установ	83652767,400

30	4116021	метраж вікон, що потребує заміни	кв.м.	Звітність установ	221592,230
31	4116021	метраж покрівель, що потребують ремонту	кв.м.	Звітність установ	2036932,658
32	4116021	Кількість індивідуальних теплових пунктів, що потребує капітального ремонту (модернізації)	од.	Звітність установ	7,000
33	4116021	Кількість житлових будинків, що потребують капітального ремонту місць загального користування	од.	Звітність установ	1393,000
продукту					
1	4116021	кількість фасадів, що планується відремонтувати	од.	Звітність установ	4,000
2	4116021	кількість сходових клітин, що планується відремонтувати	од.	Звітність установ	6,000
3	4116021	кількість мереж тепло-водопостачання та водовідведення, що планується відремонтувати	од.	Звітність установ	5,000
4	4116021	кількість електромереж, що планується відремонтувати	од.	Звітність установ	1,000
5	4116021	кількість житлових будинків, де планується проведення заміни вікон та ремонту відкосів	од.	Звітність установ	7,000
6	4116021	кількість покрівель, що планується відремонтувати	од.	Звітність установ	10,000
7	4116021	метраж фасадів, що планується відремонтувати	кв.м	Звітність установ	2520,204
8	4116021	метраж сходових клітин, що планується відремонтувати	кв.м.	Звітність установ	686,231
9	4116021	довжина мереж тепло-водопостачання та водовідведення, що планується відремонтувати	пог.м.	Звітність установ	477,500
10	4116021	довжина електричних мереж, що планується відремонтувати	пог.м.	Звітність установ	363,300
11	4116021	метраж вікон, що планується замінити	кв.м	Звітність установ	351,612
12	4116021	метраж покрівель, що планується відремонтувати	кв.м	Звітність установ	7857,143
13	4116021	Кількість індивідуальних теплових пунктів, що планується відремонтувати (модернізувати)	од.	Звітність установ	7,000
14	4116021	Кількість житлових будинків, де планується проведення капітального ремонту місць загального користування	од.	Звітність установ	2,000
ефективності					
1	4116021	середня вартість капітального ремонту 1 фасаду	тис. грн.	Розрахунок	617,450
2	4116021	середня вартість капітального ремонту 1 м.кв. фасаду	тис. грн.	Розрахунок	0,980
3	4116021	середня вартість капітального ремонту 1 мережі тепло-, водопостачання та водовідведення	тис. грн.	Розрахунок	114,600
4	4116021	середня вартість капітального ремонту 1п.м. мережі тепло-, водопостачання та водовідведення	тис. грн.	Розрахунок	1,200
5	4116021	середня вартість заміни вікон та ремонту відкосів 1 житлового будинку	тис. грн.	Розрахунок	168,271
6	4116021	середня вартість заміни 1 м.кв. вікон	тис. грн.	Розрахунок	3,350
7	4116021	середня вартість капітального ремонту 1 сходової клітини	тис. грн.	Розрахунок	148,683
8	4116021	середня вартість капітального ремонту 1 кв.м сходової клітини	тис. грн.	Розрахунок	1,300
9	4116021	середня вартість ремонту 1 електромережі	тис. грн.	Розрахунок	54,500
10	4116021	середня вартість капітального ремонту 1 пог.м електромережі	тис. грн.	Розрахунок	0,150
11	4116021	середня вартість капітального ремонту 1 покрівлі	тис. грн.	Розрахунок	550,000
12	4116021	середня вартість капітального ремонту 1 м.кв. покрівлі	тис. грн.	Розрахунок	0,700
13	4116021	Середня вартість капітального ремонту місць загального користування у 1 житловому будинку	тис. грн.	Розрахунок	265,650
14	4116021	Середня вартість капітального ремонту (модернізації) 1 індивідуального теплового пункту	тис. грн.	Розрахунок	165,914
якості					
1	4116021	питома вага кількості фасадів, на яких планується проведення капітального ремонту до кількості фасадів, що потребують проведення капітального ремонту	%	Розрахунок	0,249
2	4116021	питома вага метражу фасадів, де планується проведення капітального ремонту до метражу фасадів, що потребує проведення капітального ремонту	%	Розрахунок	0,061
3	4116021	питома вага кількості сходових клітин, які планується відремонтувати до кількості сходових клітин, що потребують проведення капітального ремонту	%	Розрахунок	0,088
4	4116021	питома вага метражу сходових клітин, де планується капітальний ремонт до метражу сходових клітин, що потребують проведення капітального ремонту	%	Розрахунок	0,017
5	4116021	питома вага кількості житлових будинків, де планується проведення заміни вікон та ремонту відкосів, до кількості житлових будинків, що потребує заміни вікон та ремонту відкосів	%	Розрахунок	0,212
6	4116021	питома вага метражу вікон, які заплановано замінити, до метражу вікон, що потребують заміни	%	Розрахунок	0,159
7	4116021	питома вага кількості електричних мереж на яких планується проведення капітального ремонту до кількості електричних мереж, що потребують проведенню капітального ремонту	%	Розрахунок	0,028
8	4116021	питома вага довжини електричних мереж на яких планується проведення капітального ремонту до довжини електричних мереж, що потребують проведенню капітального ремонту	%	Розрахунок	0,001
9	4116021	питома вага кількості мереж тепло-, водопостачання та водовідведення, на яких планується проведення капітального ремонту до кількості мереж тепло-, водопостачання, що потребують ремонту	%	Розрахунок	0,076
10	4116021	питома вага довжини мереж тепло-, водопостачання та водовідведення, де планується проведення капітального ремонту до довжини мереж тепло-, водопостачання, що потребує ремонту	%	Розрахунок	0,012
11	4116021	питома вага кількості покрівель, на яких планується проведення капітального ремонту до кількості покрівель, що потребують проведення капітального ремонту	%	Розрахунок	0,437

12	4116021	питома вага метражу покрівель, де планується проведення капітального ремонту до метражу покрівель, що потребує проведення капітального ремонту	%	Розрахунок	0,386
13	4116021	Питома вага кількості житлових будинків, де планується проведення капітального ремонту місць загального користування до кількості житлових будинків, що потребують проведення капітального ремонту місць загального користування	%	Розрахунок	0,144
14	4116021	Питома вага кількості індивідуальних теплових пунктів, де планується проведення капітального ремонту (модернізації) до кількості індивідуальних теплових пунктів, що потребує капітального ремонту (модернізації)	%	Розрахунок	100,000
2	4116021	Забезпечення проведення капітального ремонту житлових будинків			
затрат					
1	4116021	витрати на проведення капітального ремонту житлових будинків (разом), в тому числі:	тис. грн.	Рішення КМР, Розпорядження КМДА	155657,000
2	4116021	витрати на проведення капітального ремонту електромереж	тис. грн.	Рішення КМР, Розпорядження КМДА	23070,000
3	4116021	витрати на проведення капітального ремонту мереж тепло-водопостачання та водовідведення	тис. грн.	Рішення КМР, Розпорядження КМДА	24537,000
4	4116021	витрати на проведення капітального ремонту фасадів	тис. грн.	Рішення КМР, Розпорядження КМДА	5600,000
5	4116021	витрати на проведення капітального ремонту покрівель	тис. грн.	Рішення КМР, Розпорядження КМДА	8072,000
6	4116021	витрати на проведення заміни вікон та ремонту відкосів	тис. грн.	Рішення КМР, Розпорядження КМДА	52583,000
7	4116021	витрати на проведення капітального ремонту сходових клітин	тис. грн.	Рішення КМР, Розпорядження КМДА	8095,000
8	4116021	витрати на проведення капітального ремонту місць загального користування	тис. грн.	Рішення КМР, Розпорядження КМДА	3700,000
9	4116021	витрати на проведення капітального ремонту ліфтів	тис. грн.	Рішення КМР, Розпорядження КМДА	30000,000
10	4116021	загальна кількість електромереж	од.	Звітність установ	8007,000
11	4116021	загальна кількість мереж тепло-водопостачання та водовідведення	од.	Звітність установ	16714,000
12	4116021	загальна кількість покрівель	од.	Звітність установ	8378,000
13	4116021	загальна кількість фасадів	од.	Звітність установ	8378,000
14	4116021	загальна кількість сходових клітин	од.	Звітність установ	25023,000
15	4116021	загальна довжина електромереж	тис. пог. м	Звітність установ	2175409,944
16	4116021	загальна кількість ліфтів	од.	Звітність установ	22227,000
17	4116021	загальна довжина мереж тепло-водопостачання та водовідведення	пог. м.	Звітність установ	21407607,800
18	4116021	загальний метраж фасадів	тис. м.кв.	Звітність установ	479570,015
19	4116021	загальний метраж покрівель	кв. м.	Звітність установ	8257825,740
20	4116021	загальний метраж сходових клітин	кв. м.	Звітність установ	9163564,300
21	4116021	кількість електромереж, що потребують ремонту	од.	Звітність установ	3551,000
22	4116021	кількість мереж тепло-водопостачання та водовідведення, що потребують ремонту	од.	Звітність установ	6550,000
23	4116021	кількість фасадів, що потребують ремонту	од.	Звітність установ	1604,000
24	4116021	кількість покрівель, що потребують ремонту	од.	Звітність установ	2288,000
25	4116021	кількість житлових будинків, що потребують заміни вікон та ремонту відкосів	од.	Звітність установ	3308,000
26	4116021	кількість сходових клітин, що потребують ремонту	од.	Звітність установ	6808,000
27	4116021	кількість ліфтів, що потребують капітального ремонту	од.	Звітність установ	257,000
28	4116021	довжина електричних мереж, що потребують ремонту	пог. м.	Звітність установ	83652767,400
29	4116021	довжина мереж тепло-водопостачання та водовідведення, що потребують ремонту	пог. м.	Звітність установ	4001000,087
30	4116021	метраж фасадів, що потребують ремонту	кв. м.	Звітність установ	4103864,720
31	4116021	метраж покрівель, що потребують ремонту	кв. м.	Звітність установ	2036932,658
32	4116021	метраж сходових клітин, що потребують ремонту	кв. м.	Звітність установ	4073199,926
33	4116021	метраж вікон, що потребує заміни	кв. м.	Звітність установ	221592,230
34	4116021	кількість житлових будинків, що потребують капітального ремонту місць загального користування	од.	Звітність установ	1393,000
продукту					
1	4116021	кількість електромереж, що планується відремонтувати	од.	Звітність установ	206,000
2	4116021	кількість мереж тепло-водопостачання та водовідведення, що планується відремонтувати	од.	Звітність установ	133,000
3	4116021	кількість фасадів, що планується відремонтувати	од.	Звітність установ	5,000
4	4116021	кількість покрівель, що планується відремонтувати	од.	Звітність установ	19,000
5	4116021	кількість сходових клітин, що планується відремонтувати	од.	Звітність установ	30,000
6	4116021	кількість житлових будинків, де планується проведення заміни вікон та ремонту відкосів	од.	Звітність установ	338,000
7	4116021	довжина електричних мереж, що планується відремонтувати	пог. м.	Звітність установ	146706,670
8	4116021	довжина мереж тепло-водопостачання та водовідведення, що планується відремонтувати	пог. м.	Звітність установ	24138,330
9	4116021	метраж фасадів, що планується відремонтувати	кв. м.	Звітність установ	6664,000
10	4116021	метраж покрівель, що планується відремонтувати	кв. м.	Звітність установ	14019,140
11	4116021	метраж сходових клітин, що планується відремонтувати	кв. м.	Звітність установ	6995,100
12	4116021	метраж вікон, що планується замінити	кв. м.	Звітність установ	15696,420

13	4116021	кількість житлових будинків, де планується проведення капітального ремонту місць загального користування	од.	Звітність установ	5,000
14	4116021	кількість ліфтів, роботу яких планується відновити шляхом капітального ремонту (роботи)	од.	Укладені договори	257,000
ефективності					
1	4116021	середня вартість ремонту 1 електромережі	тис. грн.	Розрахунок	111,990
2	4116021	середня вартість капітального ремонту 1 пог.м електромережі	тис. грн.	Розрахунок	0,157
3	4116021	середня вартість капітального ремонту 1 мережі тепло-, водопостачання та водовідведення	тис. грн.	Розрахунок	184,489
4	4116021	середня вартість капітального ремонту 1п.м. мережі тепло-, водопостачання та водовідведення	тис. грн.	Розрахунок	1,017
5	4116021	середня вартість капітального ремонту 1 покрівлі	тис. грн.	Розрахунок	424,842
6	4116021	середня вартість капітального ремонту 1 м.кв. покрівлі	тис. грн.	Розрахунок	0,576
7	4116021	середня вартість заміни вікон та ремонту відкосів 1 житлового будинку	тис. грн.	Розрахунок	155,571
8	4116021	середня вартість заміни 1 м.кв. вікон	тис. грн.	Розрахунок	3,350
9	4116021	середня вартість капітального ремонту 1 фасаду	тис. грн.	Розрахунок	1120,000
10	4116021	середня вартість капітального ремонту 1 м.кв. фасаду	тис. грн.	Розрахунок	0,840
11	4116021	середня вартість капітального ремонту 1 сходової клітини	тис. грн.	Розрахунок	269,833
12	4116021	середня вартість капітального ремонту 1 кв.м сходової клітини	тис. грн.	Розрахунок	1,157
13	4116021	середня вартість капітального ремонту місць загального користування у 1 житловому будинку	тис.грн.	Розрахунок	740,000
14	4116021	середня вартість капітального ремонту (роботи) одного ліфта	тис. грн.	Розрахунок	116,732
якості					
1	4116021	питома вага кількості електричних мереж на яких планується проведення капітального ремонту до кількості електричних мереж, що потребують проведенню капітального ремонту	%	Розрахунок	5,801
2	4116021	питома вага довжини електричних мереж на яких планується проведення капітального ремонту до довжини електричних мереж, що потребують проведенню капітального ремонту	%	Розрахунок	0,175
3	4116021	питома вага кількості мереж тепло-, водопостачання та водовідведення, на яких планується проведення капітального ремонту до кількості мереж тепло-, водопостачання, що потребують ремонту	%	Розрахунок	2,031
4	4116021	питома вага довжини мереж тепло-, водопостачання та водовідведення, де планується проведення капітального ремонту до довжини мереж тепло-, водопостачання, що потребує ремонту	%	Розрахунок	0,603
5	4116021	питома вага кількості фасадів, на яких планується проведення капітального ремонту до кількості фасадів, що потребують проведення капітального ремонту	%	Розрахунок	0,312
6	4116021	питома вага метражу фасадів, де планується капітальний ремонт до метражу фасадів, що потребують проведення капітального ремонту	%	Розрахунок	0,162
7	4116021	питома вага кількості покрівель, на яких планується проведення капітального ремонту до кількості покрівель, що потребують проведення капітального ремонту	%	Розрахунок	0,830
8	4116021	питома вага метражу покрівель, де планується капітальний ремонт до метражу покрівель, що потребує капітального ремонту	%	Розрахунок	0,688
9	4116021	питома вага кількості сходових клітин, які планується відремонтувати до кількості сходових клітин, що потребують проведення капітального ремонту	%	Розрахунок	0,441
10	4116021	питома вага метражу сходових клітин, де планується капітальний ремонт до метражу сходових клітин, що потребують проведення капітального ремонту	%	Розрахунок	0,172
11	4116021	питома вага кількості житлових будинків, де планується проведення заміни вікон та ремонту відкосів, до кількості житлових будинків, що потребує заміни вікон та ремонту відкосів.	%	Розрахунок	10,217
12	4116021	питома вага метражу вікон, які заплановано замінити, до метражу вікон, що потребують заміни	%	Розрахунок	7,083
13	4116021	питома вага кількості житлових будинків, де планується проведення капітального ремонту місць загального користування до кількості житлових будинків, що потребують проведення капітального ремонту місць загального користування	%	Розрахунок	0,359
14	4116021	питома вага кількості ліфтів, на яких планується проведення капітального ремонту до кількості ліфтів, що потребують проведення капітального ремонту	%	Розрахунок	100,000
3	4116021	Забезпечення проведення капітального ремонту інших об'єктів житлового господарства			
затрат					
1	4116021	Витрати на проведення капітального ремонту (модернізацію) індивідуальних теплових пунктів	тис. грн.	Рішення КМР, Розпорядження КМДА	11540,000
2	4116021	Кількість індивідуальних теплових пунктів, які потребують ремонту (модернізації)	од.	Звітність установ	13,000
продукту					
1	4116021	Кількість індивідуальних теплових пунктів, які планується відремонтувати (модернізувати)	од.	Звітність установ	13,000
ефективності					
1	4116021	Середня вартість капітального ремонту (модернізації) одного індивідуального теплопункту	тис. грн.	Розрахунок	887,692
якості					

1	4116021	питома вага кількості індивідуальних теплових пунктів, де планується проведення капітального ремонту (модернізації) до кількості індивідуальних теплових пунктів, що потребує капітального ремонту (модернізації)	%	Розрахунок	100,000
Капітальний ремонт житлового фонду об'єднань співвласників багатоквартирних будинків					
1	4116022	Проведення конкурсу з реалізації проектів енергоефективних заходів у житлових будинках міста Києва, в яких створені об'єднання співвласників багатоквартирних будинків, а також у кооперативних будинках			
затрат					
1	4116022	Загальна сума витрат на проведення конкурсу, в т.ч.:	тис. грн.	Рішення КМР, Розпорядження КМДА	113729,800
2	4116022	витрати на утеплення фасадів	тис. грн.	Розпорядження КМДА	66528,368
3	4116022	витрати на модернізацію та заміну внутрішньобудинкових інженерних мереж	тис. грн.	Розпорядження КМДА	3844,655
4	4116022	витрати на заміну освітлювальних приладів на енергоефективні у місцях загального користування та/або на встановлення датчиків руху для регулювання освітленості у місцях загального користування	тис. грн.	Розпорядження КМДА	1026,182
5	4116022	витрати на заміну вікон та дверей на енергозберігаючі в місцях загального користування	тис. грн.	Розпорядження КМДА	17031,394
6	4116022	витрати на теплоізоляцію та капітальний ремонт дахів	тис. грн.	Розпорядження КМДА	1134,895
7	4116022	витрати на встановлення нових індивідуальних теплових пунктів	тис. грн.	Розпорядження КМДА	18005,806
8	4116022	Витрати на реконструкцію систем теплопостачання та/або гарячого водопостачання із застосуванням відновлювальних та альтернативних джерел енергії	тис. грн.	Розпорядження КМДА	6158,500
продукту					
1	4116022	кількість об'єднань співвласників багатоквартирних будинків та житлово-кооперативних будинків, які планується залучити в межах конкурсу проектів	од.	Протокол конкурсної комісії	149,000
2	4116022	кількість вікон та дверей, що планується замінити на енергозберігаючі в місцях загального користування	од.	Протокол конкурсної комісії	3771,000
3	4116022	метраж вікон та дверей, що планується замінити на енергозберігаючі	кв.м	Протокол конкурсної комісії	5123,500
4	4116022	кількість внутрішньобудинкових інженерних мереж, що планується модернізувати та замінити	од.	Протокол конкурсної комісії	17,000
5	4116022	метраж внутрішньобудинкових інженерних мереж, що планується модернізувати та замінити	пог.м.	Протокол конкурсної комісії	1700,000
6	4116022	кількість фасадів, що планується утеплити	од.	Протокол конкурсної комісії	37,000
7	4116022	метраж фасадів, що планується утеплити	кв.м	Протокол конкурсної комісії	85317,000
8	4116022	кількість нових індивідуальних теплових пунктів, що планується встановити	од.	Протокол конкурсної комісії	36,000
9	4116022	кількість освітлювальних приладів у місцях загального користування, які планується замінити на енергоефективні та/або кількість датчиків руху для регулювання освітленості у місцях загального користування, що планується встановити	од.	Протокол конкурсної комісії	3497,000
10	4116022	кількість дахів, де планується провести роботи з теплоізоляції та капітального ремонту	од.	Протокол конкурсної комісії	3,000
11	4116022	метраж дахів, де планується провести роботи з теплоізоляції та капітального ремонту	кв.м	Протокол конкурсної комісії	1958,000
12	4116022	кількість систем теплопостачання та/або гарячого водопостачання із застосуванням відновлювальних та альтернативних джерел енергії, що планується реконструювати	од.	Протокол конкурсної комісії	2,000
ефективності					
1	4116022	середні витрати на проведення робіт по 1-му об'єднанню співвласників багатоквартирного будинку / житлово-кооперативному будинку	тис. грн.	Розрахунок	763,287
2	4116022	середня вартість утеплення 1 фасаду	тис. грн.	Розрахунок	1798,064
3	4116022	середня вартість утеплення 1 кв.м. фасаду	тис. грн.	Розрахунок	0,780
4	4116022	середня вартість заміни 1 вікна та 1 дверей на енергозберігаючі у місцях загального користування	тис. грн.	Розрахунок	4,516
5	4116022	середня вартість заміни 1 кв.м. вікон та дверей на енергозберігаючі	тис. грн.	Розрахунок	3,324
6	4116022	середня вартість модернізації та заміни 1 внутрішньобудинкової інженерної мережі	тис. грн.	Розрахунок	226,156
7	4116022	середня вартість модернізації та заміни 1 пог.м. внутрішньобудинкової інженерної мережі	тис. грн.	Розрахунок	2,262
8	4116022	середня вартість встановлення 1 нового індивідуального теплових пункту	тис. грн.	Розрахунок	500,016
9	4116022	середня вартість заміни 1 освітлювального приладу на енергоефективний у місцях загального користування та/або встановлення 1 датчику руху для регулювання освітленості в місцях загального користування	тис. грн.	Розрахунок	0,293
10	4116022	середня вартість капітального ремонту та теплоізоляції 1 даху	тис. грн.	Розрахунок	378,298
11	4116022	середня вартість капітального ремонту та теплоізоляції 1 кв.м даху	тис. грн.	Розрахунок	0,580
12	4116022	середня вартість реконструкції 1 системи теплопостачання та/або гарячого водопостачання із застосуванням відновлювальних та альтернативних джерел енергії	тис. грн.	Розрахунок	3079,250
якості					
1	4116022	питома вага залучених об'єднань співвласників багатоквартирних будинків / житлово-кооперативних будинків в межах конкурсу проектів до планової кількості	%	Розрахунок	100,000
2	4116022	питома вага утеплених фасадів до планової кількості	%	Розрахунок	100,000
3	4116022	питома вага метражу утеплених фасадів до планового метражу	%	Розрахунок	100,000

4	4116022	питома вага вікон та дверей, що планується замінити на енергозберігаючі в місцях загального користування, до планової кількості	%	Розрахунок	100,000
5	4116022	питома вага метражу вікон та дверей, що планується замінити на енергозберігаючі в місцях загального користування, до планового метражу	%	Розрахунок	100,000
6	4116022	питома вага внутрішньобудинкових інженерних мереж, що планується модернізувати та замінити, до планової кількості	%	Розрахунок	100,000
7	4116022	питома вага метражу внутрішньобудинкових інженерних мереж, що планується модернізувати та замінити, до планового метражу	%	Розрахунок	100,000
8	4116022	питома вага встановлених нових індивідуальних теплових пунктів до планової кількості	%	Розрахунок	100,000
9	4116022	питома вага кількості замінених у місцях загального користування освітлювальних приладів на енергоефективні та/або встановлених датчиків руху для регулювання освітленості у місцях загального користування до планової кількості	%	Розрахунок	100,000
10	4116022	прогнозована річна економія електричної енергії після реалізації заходів у рамках проекту	кВт год	Розрахунок	3509088,000
11	4116022	прогнозована річна економія електричної енергії після реалізації заходів у рамках проекту	тис. грн.	Розрахунок	7158,539
12	4116022	прогнозована економія теплової енергії на опалення за опалювальний період після реалізації заходів у рамках проекту	Гкал	Розрахунок	16220,000
13	4116022	прогнозована економія теплової енергії на опалення за опалювальний період після реалізації заходів у рамках проекту	тис. грн.	Розрахунок	22982,611
14	4116022	прогнозована річна економія теплової енергії на гаряче водопостачання після реалізації заходів у рамках проекту	Гкал	Розрахунок	500,000
15	4116022	прогнозована річна економія теплової енергії на гаряче водопостачання після реалізації заходів у рамках проекту	тис. грн.	Розрахунок	708,480

11. Джерела фінансування інвестиційних проектів у розрізі підпрограм (2)

(тис.грн)


Код	Найменування джерел надходжень	КПКВК	Касові видатки станом на 1 січня звітного періоду			План видатків звітного періоду			Прогноз видатків до кінця реалізації інвестиційного проекту (3)			Пояснення, що характеризують джерела фінансування
			загальний фонд	спеціальний фонд	Разом	загальний фонд	спеціальний фонд	Разом	загальний фонд	спеціальний фонд	Разом	
1	2	3	4	5	6	7	8	9	10	11	12	13
УСЬОГО:												

1 Код функціональної класифікації видатків та кредитування бюджету вказується лише у випадку, коли бюджетна програма не поділяється на підпрограми.

2 Пункт 11 заповнюється тільки для затверджених у місцевому бюджеті видатків/надання кредитів на реалізацію інвестиційних проектів (програм).

3 Прогноз видатків до кінця реалізації інвестиційного проекту зазначається з розбивкою за роками.


Директор Департаменту житлово-комунальної інфраструктури виконавчого органу Київської (КМДА)


_____ (підпис)

Д.В. Науменко
_____ (ініціали та прізвище)

ПОГОДЖЕНО:

Заступник директора Департаменту фінансів виконавчого органу Київської міської ради (Київської міської державної адміністрації) - начальник управління фінансів транспорту, зв'язку та сфери послуг


_____ (підпис)

О.С. Мороз
_____ (ініціали та прізвище)

41_77

24.07.2017 9:06:44

1 Паспорт бюджетної програми 000017947 от 20.07.2017 14:10:10

2 Паспорт бюджетної програми 000017431 от 06.06.2017 15:25:59



ЗАТВЕРДЖЕНО:

Наказ / розпорядчий документ

Наказ Департаменту житлово-комунальної інфраструктури виконавчого органу Київської міської ради (Київської міської державної адміністрації) № 7 від 25.07.2017

Наказ

Департаменту фінансів виконавчого органу Київської міської ради (Київської міської державної адміністрації) від 25.07.2017 № 159

ПАСПОРТ

бюджетної програми місцевого бюджету на 2017 рік

1. 4100000 (КПКВК МБ) Департамент житлово-комунальної інфраструктури виконавчого органу Київської міської ради (КМДА) (найменування головного розпорядника)
2. 4110000 (КПКВК МБ) Департамент житлово-комунальної інфраструктури виконавчого органу Київської міської ради (КМДА) (найменування відповідального виконавця)
3. 4116310 (КПКВК МБ) 0490 (КФКВК) 1 Реалізація заходів щодо інвестиційного розвитку території (найменування бюджетної програми)

4. Обсяг бюджетних призначень/бюджетних асигнувань - 715 024,5 тис.гривень, у тому числі загального фонду - 0 тис.гривень та спеціального фонду - 715 024,5 тис.гривень

5. Підстави для виконання бюджетної програми:

Бюджетний кодекс України №2456- VI від 08.07.2010 (зі змінами внесеними Законом України від 24. 12.2015 року N 918-VIII), наказ Міністерства фінансів України від 26.08.2014 № 836 «Про деякі питання запровадження програмно-цільового методу складання та виконання місцевих бюджетів», Комплексна цільова програма підвищення енергоефективності та розвитку житлово-комунальної інфраструктури міста Києва на 2016-2020 роки, рішення Київської міської ради від 25.05.2017 №415/2637 "Про внесення змін до Програми економічного і соціального розвитку м. Києва на 2017 рік, затвердженої рішенням Київської міської ради від 12 грудня 2016 року № 553/1557", рішення Київської міської ради від 25.05.2017 № 416/2638 "Про внесення змін до рішення Київської міської ради від 12 грудня 2016 року № 554/1558 "Про бюджет міста Києва на 2017 рік", розпорядження виконавчого органу Київської міської ради (Київської міської державної адміністрації) від 17.07.2017 №850 "Про перерозподіл видатків бюджету міста Києва".

6. Мета бюджетної програми

Проведення капітальних вкладень

7. Підпрограми, спрямовані на досягнення мети, визначеної паспортом бюджетної програми:

№з/п	КПКВК	КФКВК	Назва підпрограми
------	-------	-------	-------------------

8. Обсяги фінансування бюджетної програми у розрізі підпрограм та завдань

(тис.грн)

№з/п	КПКВК	КФКВК	Підпрограма/завдання бюджетної програми	загальний фонд	спеціальний фонд	Всього
------	-------	-------	---	----------------	------------------	--------

№з/п	КПКВК	КДКВК	підпрограма/завдання бюджетної програми	загальний фонд	спеціальний фонд	разом
1	2	3	4	5	6	7
1	4116310	0490	Забезпечення будівництва бюветних комплексів		11909,400	11909,400 ✓
2	4116310	0490	Забезпечення будівництва (реконструкції) фонтанів		37089,000	37089,000 ✓
3	4116310	0490	Здійснити заходи по реконструкції та технічному переоснащенню об'єктів накопичення та утилізації відходів міста		54980,200	54980,200 ✓
4	4116310	0490	Забезпечення спорудження об'єктів побутового обслуговування населення та об'єктів інших галузей господарства		7865,000	7865,000 ✓
5	4116310	0490	7.2. Здійснити заміну, реконструкцію об'єктів чи окремих елементів житлового фонду		148783,100	148783,100 ✓
6	4116310	0490	7.3. Здійснити заміну, модернізацію, санацію (реконструкцію) об'єктів чи окремих елементів інших об'єктів		22074,000	22074,000 ✓
7	4116310	0490	Забезпечення будівництва мереж водопостачання, водовідведення		165449,100	165449,100 ✓
8	4116310	0490	Забезпечення реконструкції мереж водопостачання, водовідведення		81178,200	81178,200 ✓
9	4116310	0490	Здійснити заходи по укріпленню схилів м. Києва		74667,300	74667,300 ✓
10	4116310	0490	Здійснити реконструкцію інженерних мереж до житлових будинків		6400,000	6400,000 ✓
11	4116310	0490	Забезпечення будівництва об'єктів тепло-, газопостачання, паливно-енергетичного комплексу та об'єктів енергозбереження		8800,000	8800,000 ✓
12	4116310	0490	Забезпечення реконструкції об'єктів тепло-, газопостачання, паливно-енергетичного комплексу та об'єктів енергозбереження		71195,500	71195,500 ✓
13	4116310	0490	Забезпечення будівництва (реконструкції) об'єктів, інших галузей господарства		17699,700	17699,700 ✓
14	4116310	0490	Придбання (викуп) нерухомого майна		50,000	50,000 ✓
15	4116310	0490	Забезпечення будівництва (реконструкції) об'єктів дитячого оздоровчого комплексу "Джерело"		6884,000	6884,000 ✓
Усього					715024,500	715024,500

9. Перелік регіональних цільових програм, які виконуються у складі бюджетної програми:

(тис.грн)				
Назва регіональної цільової програми та підпрограми	КПКВК	загальний фонд	спеціальний фонд	Разом
1	2	3	4	5
Комплексна цільова програма підвищення енергоефективності та розвитку житлово-комунальної інфраструктури міста Києва на 2016-2020 роки			518469,300	518469,300
Усього			518469,300	518469,300

10. Результативні показники бюджетної програми у розрізі підпрограм і завдань:

№з/п	КПКВК	Показники	Одиниця виміру	Джерело інформації	Значення показника
1	2	3	4	5	6
1	4116310	Забезпечення будівництва бюветних комплексів			
затрат					
1	4116310	витрати на виконання робіт з будівництва бюветних комплексів	тис. грн.	Рішення КМР, Розпорядження КМДА	10664,200
2	4116310	Витрати на виконання робіт з проектування об'єкту будівництва	тис. грн.;	Рішення КМР, Розпорядження КМДА	1245,200
продукту					
1	4116310	кількість об'єктів, які плануються побудувати	од.	Рішення КМР, Розпорядження КМДА	6,000
2	4116310	Кількість проектів для будівництва	од.	Рішення КМР, Розпорядження КМДА	20,000
ефективності					
1	4116310	середні витрати на будівництво 1 об'єкту	тис. грн.	Розрахунок	1777,367
2	4116310	Середні витрати на розробку 1 проекту для будівництва	тис. грн.;	Розрахунок	62,260
якості					
1	4116310	рівень готовності об'єктів будівництва	%	Розрахунок	100,000
2	4116310	Рівень готовності проектної документації будівництва об'єкту	%	Розрахунок	100,000
2	4116310	Забезпечення будівництва (реконструкції) фонтанів			
затрат					
1	4116310	витрати на виконання робіт з будівництва (реконструкції) фонтанів	тис. грн.	Рішення КМР, Розпорядження КМДА	37089,000
продукту					
1	4116310	кількість об'єктів, які плануються побудувати (реконструювати)	од.	Рішення КМР, Розпорядження КМДА	3,000

ефективності					
1	4116310	середні витрати на будівництво (реконструкції) 1 об'єкту	тис. грн.	Розрахунок	12363,000
якості					
1	4116310	рівень готовності об'єктів будівництва (реконструкції)	%	Розрахунок	100,000
3	4116310	Здійснити заходи по реконструкції та технічному переоснащенню об'єктів накопичення та утилізації відходів міста			
затрат					
1	4116310	витрати на будівництво, реконструкцію та технічне переоснащення об'єктів накопичення та утилізації відходів	тис. грн.	Рішення КМР, Розпорядження КМДА	51784,800
2	4116310	Витрати на виконання робіт з проектування реконструкції об'єктів	тис. грн.	Рішення КМР, Розпорядження КМДА	3195,400
продукту					
1	4116310	кількість об'єктів	од	Рішення КМР, Розпорядження КМДА	5,000
2	4116310	Кількість проектів реконструкції об'єктів	од	Рішення КМР, Розпорядження КМДА	6,000
ефективності					
1	4116310	середня вартість витрат на один об'єкт	тис. грн.	Розрахунок	10356,960
2	4116310	Середні витрати на розробку 1 проекту реконструкції одного об'єкту	тис. грн.	Розрахунок	532,567
якості					
1	4116310	рівень готовності об'єктів,	%	Розрахунок	83,269
2	4116310	Рівень готовності проектної документації для реконструкції одного об'єкту	%	Розрахунок	91,953
4	4116310	Забезпечення спорудження об'єктів побутового обслуговування населення та об'єктів інших галузей господарства			
затрат					
1	4116310	витрати на будівництво об'єктів	тис. грн.	Рішення КМР, Розпорядження КМДА	5286,000
2	4116310	витрати на проектування об'єктів, що планується спорудити	тис. грн.	Рішення КМР, Розпорядження КМДА	2579,000
продукту					
1	4116310	кількість об'єктів, що планується побудувати	од	Рішення КМР, Розпорядження КМДА	6,000
2	4116310	кількість проектів для спорудження об'єктів	од	Рішення КМР, Розпорядження КМДА	10,000
ефективності					
1	4116310	середні витрати на будівництво 1 об'єкту	тис. грн.	Розрахунок	881,000
2	4116310	середні витрати на розробку 1 проекту будівництва об'єкту	тис. грн.	Розрахунок	257,900
якості					
1	4116310	рівень готовності будівництва об'єкту	%	Розрахунок	100,000
2	4116310	рівень готовності проектної документації по будівництву об'єкту	%	Розрахунок	100,000
5	4116310	7.2.Здійснити заміну, реконструкцію об'єктів чи окремих елементів житлового фонду			
затрат					
1	4116310	витрати на заміну реконструкцію об'єктів чи елементів	тис. грн.	Рішення КМР, Розпорядження КМДА	139453,100
2	4116310	Витрати на виконання робіт з проектування заміни, реконструкції об'єктів чи окремих елементів житлового фонду	тис. грн.	Рішення КМР, Розпорядження КМДА	9330,000
продукту					
1	4116310	кількість об'єктів реконструкції	од	Рішення КМР, Розпорядження КМДА	610,000
2	4116310	Кількість проектів заміни, реконструкції об'єктів чи окремих елементів житлового фонду	од.	Рішення КМР, Розпорядження КМДА	520,000
ефективності					
1	4116310	середня вартість витрат об'єкт чи елемент реконструкції, т	тис. грн.	Розрахунок	228,612
2	4116310	Середні витрати на розробку 1 проекту для заміни, реконструкції одного об'єкту чи окремих елементів житлового фонду	тис. грн.	Розрахунок	17,942
якості					
1	4116310	рівень виконання планових показників по реконструкції,	%	Розрахунок	73,408
2	4116310	Рівень готовності проектної документації для заміни, реконструкції одного об'єкту чи окремих елементів житлового фонду	%	Розрахунок	73,088
6	4116310	7.3.Здійснити заміну, модернізацію, санацію (реконструкцію) об'єктів чи окремих елементів інших об'єктів			
затрат					
1	4116310	Витрати на заміну, модернізацію, санацію (реконструкцію) об'єктів чи окремих елементів інших об'єктів	тис. грн.	Рішення КМР, Розпорядження КМДА	20090,900
2	4116310	Витрати на виконання робіт з проектування об'єктів	тис. грн.	Рішення КМР, Розпорядження КМДА	1983,100
продукту					
1	4116310	Кількість об'єктів модернізації, санації (реконструкції) чи окремих елементів інших об'єктів	од.	Рішення КМР, Розпорядження КМДА	227,000
2	4116310	Кількість проектів з модернізації, санації (реконструкції) чи окремих елементів інших об'єктів	од.	Рішення КМР, Розпорядження КМДА	243,000
ефективності					

1	4116310	Середня вартість витрат одного об'єкту модернізації, санації (реконструкції) чи окремого елементу	Тис. грн.	Розрахунок	88,506
2	4116310	Середня вартість витрат на виконання 1 проекту	Тис. грн.	Розрахунок	8,161
якості					
1	4116310	Рівень готовності об'єктів по модернізації, санації (реконструкції)	%	Розрахунок	100,000
2	4116310	Рівень готовності проектної документації об'єктів	%	Розрахунок	100,000
7 4116310 Забезпечення будівництва мереж водопостачання, водовідведення					
затрат					
1	4116310	витрати на об'єкт, що планується побудувати	Тис. грн.	Рішення КМР, Розпорядження КМДА	161953,500
2	4116310	витрати на виконання робіт з проектування об'єкту будівництва	Тис. грн.	Рішення КМР, Розпорядження КМДА	3495,600
продукту					
1	4116310	кількість об'єктів, які планується побудувати	од	Рішення КМР, Розпорядження КМДА	2,000
2	4116310	кількість проектів для будівництва об'єкту,	од	Рішення КМР, Розпорядження КМДА	3,000
ефективності					
1	4116310	середні витрати на будівництво 1 об'єкту	Тис. грн.	Розрахунок	80976,750
2	4116310	середні витрати на розробку 1 проекту для будівництва	Тис. грн.	Розрахунок	1165,200
якості					
1	4116310	рівень готовності об'єктів будівництва	%	Розрахунок	94,100
2	4116310	рівень готовності проектної документації будівництва об'єкту	%	Розрахунок	96,217
8 4116310 Забезпечення реконструкції мереж водопостачання, водовідведення					
затрат					
1	4116310	витрати на об'єкт, що планується реконструювати,	Тис. грн.	Рішення КМР, Розпорядження КМДА	77610,700
2	4116310	витрати на виконання робіт з проектування об'єкту реконструкції	Тис. грн.	Рішення КМР, Розпорядження КМДА	3567,500
продукту					
1	4116310	кількість об'єктів, які планується реконструювати	од	Рішення КМР, Розпорядження КМДА	11,000
2	4116310	кількість проектів для реконструкції об'єкту,	од	Рішення КМР, Розпорядження КМДА	11,000
ефективності					
1	4116310	середні витрати на реконструкції 1 об'єкту	Тис. грн.	Розрахунок	7055,518
2	4116310	середні витрати на розробку 1 проекту для реконструкції	Тис. грн.	Розрахунок	324,318
якості					
1	4116310	рівень готовності об'єктів (реконструкції)	%	Розрахунок	6,190
2	4116310	рівень готовності проектної документації реконструкції об'єкту	%	Розрахунок	17,520
9 4116310 Здійснити заходи по укріпленню схилів м. Києва					
затрат					
1	4116310	витрати на укріплення схилів м. Києва	Тис. грн.	Рішення КМР, Розпорядження КМДА	71998,000
2	4116310	витрати на проектування укріплення схилів м. Києва	Тис. грн.	Рішення КМР, Розпорядження КМДА	2669,300
продукту					
1	4116310	кількість об'єктів, що потребують укріплення	од	Рішення КМР, Розпорядження КМДА	11,000
2	4116310	кількість проектів, що потребують укріплення	од	Рішення КМР, Розпорядження КМДА	11,000
ефективності					
1	4116310	середня вартість витрат на укріплення 1 схилу	Тис. грн.	Розрахунок	6545,273
2	4116310	середня вартість витрат на виконання 1 проекту	Тис. грн.	Розрахунок	242,664
якості					
1	4116310	рівень готовності робіт по укріпленню схилу	%	Розрахунок	47,405
2	4116310	рівень готовності проектної документації об'єктів	%	Розрахунок	91,000
10 4116310 Здійснити реконструкцію інженерних мереж до житлових будинків					
затрат					
1	4116310	витрати на об'єкт, що планується реконструювати	Тис. грн.	Рішення КМР, Розпорядження КМДА	1300,000
2	4116310	витрати на виконання робіт з проектування об'єкту реконструкції	Тис. грн.	Рішення КМР, Розпорядження КМДА	5100,000
продукту					
1	4116310	кількість об'єктів, які планується реконструювати	од	Рішення КМР, Розпорядження КМДА	1,000
2	4116310	кількість проектів для (реконструкції об'єкту	од	Рішення КМР, Розпорядження КМДА	2,000
ефективності					
1	4116310	середні витрати на реконструкції 1 об'єкту	Тис. грн.	Розрахунок	1300,000
2	4116310	середні витрати на розробку 1 проекту для реконструкції об'єкту	Тис. грн.	Розрахунок	2550,000

1	4116310	кількість одиниць нерухомого майна, яке планується придбати (вкупити)	од.	Рішення КМР, Розпорядження КМДА	1,000
ефективності					
1	4116310	середні витрати на придбання (вкуп) одиниці нерухомого майна	тис. грн.	Розрахунок	50,000
якості					
1	4116310	динаміка придбання (вкупу) нерухомого майна порівняно в порівнянні з попереднім періодом	%	Розрахунок	100,000
15	4116310	Забезпечення будівництва (реконструкції) об'єктів дитячого оздоровчого комплексу "Джерело"			
затрат					
1	4116310	витрати на будівництво об'єктів ДОК "Джерело"	тис. грн.;	Рішення КМР, Розпорядження КМДА	6214,200
2	4116310	витрати на реконструкцію об'єктів ДОК "Джерело"	тис. грн.;	Рішення КМР, Розпорядження КМДА	482,500
3	4116310	витрати на виконання робіт з проектування об'єкту будівництва (реконструкції)	тис. грн.;	Рішення КМР, Розпорядження КМДА	187,300
продукту					
1	4116310	кількість об'єктів, що планується побудувати	од.	Рішення КМР, Розпорядження КМДА	2,000
2	4116310	кількість об'єктів, що планується реконструювати	од.	Рішення КМР, Розпорядження КМДА	1,000
3	4116310	кількість проектів для будівництва (реконструкції) об'єктів	од.	Рішення КМР, Розпорядження КМДА	3,000
ефективності					
1	4116310	середні витрати на будівництво 1 об'єкту	тис. грн.;	Розрахунок	3107,100
2	4116310	середні витрати на реконструкцію 1 об'єкту	тис. грн.;	Розрахунок	482,500
3	4116310	середні витрати на розробку 1 проекту будівництва (реконструкції) об'єкту	тис. грн.;	Розрахунок	62,433
якості					
1	4116310	рівень готовності будівництва об'єкту	%	статистична звітність	100,000
2	4116310	рівень готовності реконструкції об'єкту	%	статистична звітність	100,000
3	4116310	рівень готовності проектної документації по будівництву (реконструкції) об'єкту	%	статистична звітність	100,000

11. Джерела фінансування інвестиційних проектів у розрізі підпрограм (2)

(тис.грн)

Код	Найменування джерел надходжень	КПКВК	Касові видатки станом на 1 січня звітного періоду			План видатків звітного періоду			Прогноз видатків до кінця реалізації інвестиційного проекту (3)			Пояснення, що характеризують джерела фінансування
			загальний фонд	спеціальний фонд	Разом	загальний фонд	спеціальний фонд	Разом	загальний фонд	спеціальний фонд	Разом	
1	2	3	4	5	6	7	8	9	10	11	12	13
146800	2017РЕКОНСТРУКЦІЯ ВОДОПРОВОДУ Д=500 ММ ПО ВУЛ.БОРЩАГІВСЬКІЙ ВІД ПРОВ.КОВАЛЬСЬКОГО ДО ПОВІТРОФЛОТСЬКОГО МОСТУ	4116310		626,921	626,921		7271,200	7271,200		35331,979	35331,979	
602400	Кошти, що передаються із загального фонду до бюджету розвитку (спеціального фонду)		X	626,921	626,921	X	7271,200	7271,200	X	35331,979	35331,979	
146800	2018РЕКОНСТРУКЦІЯ ВОДОПРОВОДУ Д=500 ММ ПО ВУЛ.БОРЩАГІВСЬКІЙ ВІД ПРОВ.КОВАЛЬСЬКОГО ДО ПОВІТРОФЛОТСЬКОГО МОСТУ	4116310								35331,979	35331,979	
602400	Кошти, що передаються із загального фонду до бюджету розвитку (спеціального фонду)		X			X			X	35331,979	35331,979	
148471	2017Термомодернізація будівель бюджетної сфери (перелік об'єктів визначений розпорядженням Київської міської державної адміністрації від 04.05.2012 № 711)»;	4116310		90301,300	90301,300		962,000	962,000		1634440,258	1634440,258	

602400	Кошти, що передаються із загального фонду до бюджету розвитку (спеціального фонду)		X	90301,300	90301,300	X	962,000	962,000	X	1634440,258	1634440,258	При розрахунку прогнозу враховано касові видатки залучених коштів НЕФКО станом на 01.01.2017 у сумі 96 524,54239 тис грн (що не враховуються у касові видатки міськбюджету) та прогнозована сума залучених коштів на 2017 рік 41500,0 тис грн.
148471	2018Термомодернізація будівель бюджетної сфери (перелік об'єктів визначений розпорядженням Київської міської державної адміністрації від 04.05.2012 № 711)»;	4116310								408610,064	408610,064	
602400	Кошти, що передаються із загального фонду до бюджету розвитку (спеціального фонду)		X			X			X	408610,064	408610,064	
148471	2019Термомодернізація будівель бюджетної сфери (перелік об'єктів визначений розпорядженням Київської міської державної адміністрації від 04.05.2012 № 711)»;	4116310								408610,064	408610,064	
602400	Кошти, що передаються із загального фонду до бюджету розвитку (спеціального фонду)		X			X			X	408610,064	408610,064	
148471	2020Термомодернізація будівель бюджетної сфери (перелік об'єктів визначений розпорядженням Київської міської державної адміністрації від 04.05.2012 № 711)»;	4116310								408610,064	408610,064	
602400	Кошти, що передаються із загального фонду до бюджету розвитку (спеціального фонду)		X			X			X	408610,064	408610,064	
148471	2021Термомодернізація будівель бюджетної сфери (перелік об'єктів визначений розпорядженням Київської міської державної адміністрації від 04.05.2012 № 711)»;	4116310								408610,066	408610,066	
602400	Кошти, що передаються із загального фонду до бюджету розвитку (спеціального фонду)		X			X			X	408610,066	408610,066	
150865	2017ВСТАНОВЛЕННЯ ІНДИВІДУАЛЬНИХ ТЕПЛОВИХ ПУНКТІВ В ЖИТЛОВИХ БУДИНКАХ КОМУНАЛЬНОЇ ВЛАСНОСТІ ТЕРИТОРІАЛЬНОЇ ГРОМАДИ М ІСТА КИСВА (ПЕРЕЛІК ОБ'ЄКТІВ ВИЗНАЧАЄТЬСЯ РОЗПОРЯДЖЕННЯМ КИЇВСЬКОЇ М ІСЬКОЇ ДЕРЖАВНОЇ АДМІНІСТРАЦІЇ ВІД 27.04.2015 № 415)	4116310		17313,238	17313,238		35000,000	35000,000		85512,762	85512,762	✓
602400	Кошти, що передаються із загального фонду до бюджету розвитку (спеціального фонду)		X	17313,238	17313,238	X	35000,000	35000,000	X	85512,762	85512,762	

150865	2018ВСТАНОВЛЕННЯ ІНДИВІДУАЛЬНИХ ТЕПЛОВИХ ПУНКТИВ В ЖИТЛОВИХ БУДИНКАХ КОМУНАЛЬНОЇ ВЛАСНОСТІ ТЕРИТОРІАЛЬНОЇ ГРОМАДИ МІСТА КИЄВА (ПЕРЕЛІК ОБ'ЄКТІВ ВИЗНАЧАЄТЬСЯ РОЗПОРЯДЖЕННЯМ КИЇВСЬКОЇ МІСЬКОЇ ДЕРЖАВНОЇ АДМІНІСТРАЦІЇ ВІД 27.04.2015 № 415)	4116310								85512,762	85512,762	
602400	Кошти, що передаються із загального фонду до бюджету розвитку (спеціального фонду)		X				X		X	85512,762	85512,762	
147785	2017РЕКОНСТРУКЦІЯ ТА МОДЕРНІЗАЦІЯ ЛІФТІВ У ЖИТЛОВИХ БУДИНКАХ	4116310		246139,053	246139,053		90000,100	90000,100		404060,847	404060,847	✓
602400	Кошти, що передаються із загального фонду до бюджету розвитку (спеціального фонду)		X	246139,053	246139,053	X	90000,100	90000,100	X	404060,847	404060,847	
147785	2018РЕКОНСТРУКЦІЯ ТА МОДЕРНІЗАЦІЯ ЛІФТІВ У ЖИТЛОВИХ БУДИНКАХ	4116310								134686,949	134686,949	
602400	Кошти, що передаються із загального фонду до бюджету розвитку (спеціального фонду)		X			X			X	134686,949	134686,949	
147785	2019РЕКОНСТРУКЦІЯ ТА МОДЕРНІЗАЦІЯ ЛІФТІВ У ЖИТЛОВИХ БУДИНКАХ	4116310								134686,949	134686,949	
602400	Кошти, що передаються із загального фонду до бюджету розвитку (спеціального фонду)		X			X			X	134686,949	134686,949	
147785	2020РЕКОНСТРУКЦІЯ ТА МОДЕРНІЗАЦІЯ ЛІФТІВ У ЖИТЛОВИХ БУДИНКАХ	4116310								134686,949	134686,949	
602400	Кошти, що передаються із загального фонду до бюджету розвитку (спеціального фонду)		X			X			X	134686,949	134686,949	
171374	2017РЕКОНСТРУКЦІЯ (ПРОТИАВАРІЙНІ РОБОТИ) ПІДПІРНИХ СТІНОК НА СХИЛІБІЛІ БУДИНКУ №14 НА ПРОСПЕКТІ ЧЕРВОНОЗОРЯНОМУ У СОЛОМ'ЯНСЬКОМУ РАЙОНІ	4116310		8837,345	8837,345		11164,000	11164,000		2688,654	2688,654	✓
602400	Кошти, що передаються із загального фонду до бюджету розвитку (спеціального фонду)		X	8837,345	8837,345	X	11164,000	11164,000	X	2688,654	2688,654	
171374	2018РЕКОНСТРУКЦІЯ (ПРОТИАВАРІЙНІ РОБОТИ) ПІДПІРНИХ СТІНОК НА СХИЛІБІЛІ БУДИНКУ №14 НА ПРОСПЕКТІ ЧЕРВОНОЗОРЯНОМУ У СОЛОМ'ЯНСЬКОМУ РАЙОНІ	4116310								2688,654	2688,654	
602400	Кошти, що передаються із загального фонду до бюджету розвитку (спеціального фонду)		X			X			X	2688,654	2688,654	
150958	2017РОЗШИРЕННЯ ЛІСОВОГО КЛАДОВИЩА	4116310		145,017	145,017		600,000	600,000		17095,283	17095,283	✓

602400	Кошти, що передаються із загального фонду до бюджету розвитку (спеціального фонду)		X	145,017	145,017	X	600,000	600,000	X	17095,283	17095,283	
150958	2018РОЗШИРЕННЯ ЛІСОВОГО КЛАДОВИЩА	4116310								8547,641	8547,641	
602400	Кошти, що передаються із загального фонду до бюджету розвитку (спеціального фонду)		X			X			X	8547,641	8547,641	
150958	2019РОЗШИРЕННЯ ЛІСОВОГО КЛАДОВИЩА	4116310								8547,642	8547,642	
602400	Кошти, що передаються із загального фонду до бюджету розвитку (спеціального фонду)		X			X			X	8547,642	8547,642	
160030	2017БУДІВНИЦТВО АРТЕЗІАНСЬКОЇ СВЕРДЛОВИНИ МАЛОЇ ПРОДУКТИВНОСТІНА ВУЛ. КІКВІДЗЕ, 41У ПЕЧЕРСЬКОМУ РАЙОНІ	4116310		46,897	46,897		1255,700	1255,700		530,203	530,203	✓
602400	Кошти, що передаються із загального фонду до бюджету розвитку (спеціального фонду)		X	46,897	46,897	X	1255,700	1255,700	X	530,203	530,203	
160025	2017БУДІВНИЦТВО АРТЕЗІАНСЬКОЇ СВЕРДЛОВИНИ МАЛОЇ ПРОДУКТИВНОСТІНА КЛОВСЬКОМУ УЗВОЗІ, 7У ПЕЧЕРСЬКОМУ РАЙОНІ	4116310		46,897	46,897		1740,700	1740,700		684,503	684,503	✓
602400	Кошти, що передаються із загального фонду до бюджету розвитку (спеціального фонду)		X	46,897	46,897	X	1740,700	1740,700	X	684,503	684,503	
164397	2017БУДІВНИЦТВО ФОНТАНІВ В АКВАТОРІЇ РУСАНІВСЬКОГО КАНАЛУ	4116310		7994,481	7994,481		5635,000	5635,000		488,019	488,019	✓
602400	Кошти, що передаються із загального фонду до бюджету розвитку (спеціального фонду)		X	7994,481	7994,481	X	5635,000	5635,000	X	488,019	488,019	
150273	2017БУДІВНИЦТВО ПІШОХОДНОГО МОСТОВОГО ПЕРЕХОДУ ЧЕРЕЗ ОЗЕРО ЖАНДАРКА З РОЗЧИСКОЮ, БЛАГОУСТРОЄМ ТА ОЗДОРОВЛЕННЯМ ВОДОЙОМИ У 2-МУ МІКРОРАЙОННІ ЖМ ПОЗНЯКИ (ОЗЕРО ЖАНДАРКА) У ДАРНИЦЬКОМУ РАЙОНІ М. КИЄВА	4116310		1957,781	1957,781		7380,800	7380,800		525,219	525,219	✓
602400	Кошти, що передаються із загального фонду до бюджету розвитку (спеціального фонду)		X	1957,781	1957,781	X	7380,800	7380,800	X	525,219	525,219	У касові видатки включені отримані по акту витрати від КП "Плесо" в сумі 1 135,385тис. грн. Термін завершення будівництва у 2017р.
150273	2018БУДІВНИЦТВО ПІШОХОДНОГО МОСТОВОГО ПЕРЕХОДУ ЧЕРЕЗ ОЗЕРО ЖАНДАРКА З РОЗЧИСКОЮ, БЛАГОУСТРОЄМ ТА ОЗДОРОВЛЕННЯМ ВОДОЙОМИ У 2-МУ МІКРОРАЙОННІ ЖМ ПОЗНЯКИ (ОЗЕРО ЖАНДАРКА) У ДАРНИЦЬКОМУ РАЙОНІ М. КИЄВА	4116310								525,219	525,219	✓
602400	Кошти, що передаються із загального фонду до бюджету розвитку (спеціального фонду)		X			X			X	525,219	525,219	

189786	2017РЕКОНСТРУКЦІЯ СИСТЕМ ТЕПЛОПОСТАЧАННЯ, ГАРЯЧОГО ВОДОПОСТАЧАННЯ ТА ЕЛЕКТРОПОСТАЧАННЯ ЗАКЛАДІВ БЮДЖЕТНОЇ СФЕРИ ІЗ ЗАСТОСУВАННЯМ ВІДНОВЛЮВАЛЬНИХ ДЖЕРЕЛ ЕНЕРГІЇ (ПЕРЕЛІК ОБ'ЄКТІВ ВИЗНАЧЕНИЙ РОЗПОРЯДЖЕННЯМ ВО КМР (КМДА) ВІД 26.09.2016 № 904)	4116310		300,000	300,000		5500,000	5500,000		14200,000	14200,000	✓
602400	Кошти, що передаються із загального фонду до бюджету розвитку (спеціального фонду)		X	300,000	300,000	X	5500,000	5500,000	X	14200,000	14200,000	
189786	2018РЕКОНСТРУКЦІЯ СИСТЕМ ТЕПЛОПОСТАЧАННЯ, ГАРЯЧОГО ВОДОПОСТАЧАННЯ ТА ЕЛЕКТРОПОСТАЧАННЯ ЗАКЛАДІВ БЮДЖЕТНОЇ СФЕРИ ІЗ ЗАСТОСУВАННЯМ ВІДНОВЛЮВАЛЬНИХ ДЖЕРЕЛ ЕНЕРГІЇ (ПЕРЕЛІК ОБ'ЄКТІВ ВИЗНАЧЕНИЙ РОЗПОРЯДЖЕННЯМ ВО КМР (КМДА) ВІД 26.09.2016 № 904)	4116310								14200,000	14200,000	
602400	Кошти, що передаються із загального фонду до бюджету розвитку (спеціального фонду)		X			X			X	14200,000	14200,000	
144186	2017РЕКОНСТРУКЦІЯ СПОРУД ОЧИСТКИ СТИЧНИХ КАНАЛІЗАЦІЙНИХ ВОДІБУДІВНИЦТВО ТЕХНОЛОГІЧНОЇ ЛІНІЇ ПО ОБРОБЦІТА УТИЛІЗАЦІЇ ОСАДІВ БОРТНИЦЬКОЇ СТАНЦІЇ АЕРАЦІЇ	4116310		7026,646	7026,646		15653,400	15653,400		19038324,16 2	19038324,16 2	✓
602400	Кошти, що передаються із загального фонду до бюджету розвитку (спеціального фонду)		X	7026,646	7026,646	X	15653,400	15653,400	X	19038324,16 2	19038324,16 2	Всього касові видатки складають 160 314,738 тис. грн., у тому числі: бюджет розвитку - 7 026,646 тис. грн., власні кошти - 589,880 тис. грн., державний бюджет - 152 698,211 тис. грн. При розрахунку прогнозу врахована прогнозована сума власних та залучених коштів на 2017 рік у сумі 55 760,0 тис. грн. та кошти державного бюджету у сумі 20 000,0 тис. грн.
144186	2018РЕКОНСТРУКЦІЯ СПОРУД ОЧИСТКИ СТИЧНИХ КАНАЛІЗАЦІЙНИХ ВОДІБУДІВНИЦТВО ТЕХНОЛОГІЧНОЇ ЛІНІЇ ПО ОБРОБЦІТА УТИЛІЗАЦІЇ ОСАДІВ БОРТНИЦЬКОЇ СТАНЦІЇ АЕРАЦІЇ	4116310								2719760,594	2719760,594	
602400	Кошти, що передаються із загального фонду до бюджету розвитку (спеціального фонду)		X			X			X	2719760,594	2719760,594	

144186	2019РЕКОНСТРУКЦІЯ СПОРУД ОЧИСТКИ СТИЧНИХ КАНАЛІЗАЦІЙНИХ ВОДІБУДІВНИЦТВО ТЕХНОЛОГІЧНОЇ ЛІНІЇ ПО ОБРОБЦІТА УТИЛІЗАЦІЇ ОСАДІВ БОРТНИЦЬКОЇ СТАНЦІЇ АЕРАЦІЇ	4116310								2719760,594	2719760,594	
602400	Кошти, що передаються із загального фонду до бюджету розвитку (спеціального фонду)		X			X			X	2719760,594	2719760,594	
144186	2020РЕКОНСТРУКЦІЯ СПОРУД ОЧИСТКИ СТИЧНИХ КАНАЛІЗАЦІЙНИХ ВОДІБУДІВНИЦТВО ТЕХНОЛОГІЧНОЇ ЛІНІЇ ПО ОБРОБЦІТА УТИЛІЗАЦІЇ ОСАДІВ БОРТНИЦЬКОЇ СТАНЦІЇ АЕРАЦІЇ	4116310								2719760,594	2719760,594	
602400	Кошти, що передаються із загального фонду до бюджету розвитку (спеціального фонду)		X			X			X	2719760,594	2719760,594	
144186	2021РЕКОНСТРУКЦІЯ СПОРУД ОЧИСТКИ СТИЧНИХ КАНАЛІЗАЦІЙНИХ ВОДІБУДІВНИЦТВО ТЕХНОЛОГІЧНОЇ ЛІНІЇ ПО ОБРОБЦІТА УТИЛІЗАЦІЇ ОСАДІВ БОРТНИЦЬКОЇ СТАНЦІЇ АЕРАЦІЇ	4116310								2719760,594	2719760,594	
602400	Кошти, що передаються із загального фонду до бюджету розвитку (спеціального фонду)		X			X			X	2719760,594	2719760,594	
144186	2022РЕКОНСТРУКЦІЯ СПОРУД ОЧИСТКИ СТИЧНИХ КАНАЛІЗАЦІЙНИХ ВОДІБУДІВНИЦТВО ТЕХНОЛОГІЧНОЇ ЛІНІЇ ПО ОБРОБЦІТА УТИЛІЗАЦІЇ ОСАДІВ БОРТНИЦЬКОЇ СТАНЦІЇ АЕРАЦІЇ	4116310								2719760,594	2719760,594	
602400	Кошти, що передаються із загального фонду до бюджету розвитку (спеціального фонду)		X			X			X	2719760,594	2719760,594	
144186	2023РЕКОНСТРУКЦІЯ СПОРУД ОЧИСТКИ СТИЧНИХ КАНАЛІЗАЦІЙНИХ ВОДІБУДІВНИЦТВО ТЕХНОЛОГІЧНОЇ ЛІНІЇ ПО ОБРОБЦІТА УТИЛІЗАЦІЇ ОСАДІВ БОРТНИЦЬКОЇ СТАНЦІЇ АЕРАЦІЇ	4116310								2719760,594	2719760,594	
602400	Кошти, що передаються із загального фонду до бюджету розвитку (спеціального фонду)		X			X			X	2719760,594	2719760,594	
144186	2024РЕКОНСТРУКЦІЯ СПОРУД ОЧИСТКИ СТИЧНИХ КАНАЛІЗАЦІЙНИХ ВОДІБУДІВНИЦТВО ТЕХНОЛОГІЧНОЇ ЛІНІЇ ПО ОБРОБЦІТА УТИЛІЗАЦІЇ ОСАДІВ БОРТНИЦЬКОЇ СТАНЦІЇ АЕРАЦІЇ	4116310								2719760,598	2719760,598	
602400	Кошти, що передаються із загального фонду до бюджету розвитку (спеціального фонду)		X			X			X	2719760,598	2719760,598	
175720	2017БУДІВНИЦТВО КОРПУСУ ДИТЯЧОГО ОЗДОРОВЧОГО КОМПЛЕКСУ "ДЖЕРЕЛО"	4116310		565,758	565,758		4934,000	4934,000		16500,242	16500,242	✓

602400	Кошти, що передаються із загального фонду до бюджету розвитку (спеціального фонду)		X	565,758	565,758	X	4934,000	4934,000	X	16500,242	16500,242	
175720	2018БУДІВНИЦТВО КОРПУСУ ДИТЯЧОГО ОЗДОРОВЧОГО КОМПЛЕКСУ "ДЖЕРЕЛО"	4116310								16500,242	16500,242	
602400	Кошти, що передаються із загального фонду до бюджету розвитку (спеціального фонду)		X			X			X	16500,242	16500,242	
144285	2017ПЕРЕКЛАДКА (ЗАМІНА) ГАЗОВИХ МЕРЕЖ, ЯКІЗНАХОДЯТЬСЯ В УМОВАХ ПІДВИЩЕНОЇ КОРОЗИЙНОЇ НЕБЕЗПЕКИ (ІЧЕРГА)	4116310		639,900	639,900		1000,000	1000,000		28606,500	28606,500	✓
602400	Кошти, що передаються із загального фонду до бюджету розвитку (спеціального фонду)		X	639,900	639,900	X	1000,000	1000,000	X	28606,500	28606,500	
144285	2018ПЕРЕКЛАДКА (ЗАМІНА) ГАЗОВИХ МЕРЕЖ, ЯКІЗНАХОДЯТЬСЯ В УМОВАХ ПІДВИЩЕНОЇ КОРОЗИЙНОЇ НЕБЕЗПЕКИ (ІЧЕРГА)	4116310								28606,500	28606,500	
602400	Кошти, що передаються із загального фонду до бюджету розвитку (спеціального фонду)		X			X			X	28606,500	28606,500	
175758	2017БУДІВНИЦТВО ТУАЛЕТУ НА БАЙКОВОМУ КЛАДОВИЩІНА ВУЛ. БАЙКОВИЙ, 1-5, 6 В М. КИЄВ І	4116310		64,920	64,920		1445,000	1445,000		0,980	0,980	✓
602400	Кошти, що передаються із загального фонду до бюджету розвитку (спеціального фонду)		X	64,920	64,920	X	1445,000	1445,000	X	0,980	0,980	
175758	2018БУДІВНИЦТВО ТУАЛЕТУ НА БАЙКОВОМУ КЛАДОВИЩІНА ВУЛ. БАЙКОВИЙ, 1-5, 6 В М. КИЄВ І	4116310								0,980	0,980	
602400	Кошти, що передаються із загального фонду до бюджету розвитку (спеціального фонду)		X			X			X	0,980	0,980	
176862	2017РЕКОНСТРУКЦІЯБУДІВНИЦТВО ПІШОХІДНО-ДОРОЖНЬОЇ МЕРЕЖ ІЗ БЛАГОУСТРОЄМ В ЧАСТИНІ СТВОРЕННЯ РЕКРЕАЦІЙНОГО МАРШРУТУ З УЛАШТУВАННЯМ МОСТОВИХ ПЕРЕХОДІВ У РАЙОНІ ОБОЛОНСЬКОЇ НАБЕРЕЖНОЇ, ПІВОСТРОВА СОБАЧЕ ГИРЛО ТА ОСТРОВА ОБОЛОНСЬКА КОСА	4116310					1200,000	1200,000		28800,000	28800,000	✓
602400	Кошти, що передаються із загального фонду до бюджету розвитку (спеціального фонду)		X			X	1200,000	1200,000	X	28800,000	28800,000	
176862	2018РЕКОНСТРУКЦІЯБУДІВНИЦТВО ПІШОХІДНО-ДОРОЖНЬОЇ МЕРЕЖ ІЗ БЛАГОУСТРОЄМ В ЧАСТИНІ СТВОРЕННЯ РЕКРЕАЦІЙНОГО МАРШРУТУ З УЛАШТУВАННЯМ МОСТОВИХ ПЕРЕХОДІВ У РАЙОНІ ОБОЛОНСЬКОЇ НАБЕРЕЖНОЇ, ПІВОСТРОВА СОБАЧЕ ГИРЛО ТА ОСТРОВА ОБОЛОНСЬКА КОСА	4116310								28800,000	28800,000	

602400	Кошти, що передаються із загального фонду до бюджету розвитку (спеціального фонду)		X			X			X	28800,000	28800,000	
175661	2017БУДІВНИЦТВО БЮВЕТНОГО КОМПЛЕКСУ НА ВУЛИЦІ ІВАНА КУДРІ, 37-39У ПЕЧЕРСЬКОМУ РАЙОНІ	4116310		98,994	98,994		2476,000	2476,000		58,906	58,906	✓
602400	Кошти, що передаються із загального фонду до бюджету розвитку (спеціального фонду)		X	98,994	98,994	X	2476,000	2476,000	X	58,906	58,906	
175662	2017БУДІВНИЦТВО АРТЕЗІАНСЬКОЇ СВЕРДЛОВИНИ МАЛОЇ ПРОДУКТИВНОСТІНА ВУЛИЦІ ОЛЕКСАНДРА САБУРОВА, 9/61 У ДЕСНЯНСЬКОМУ РАЙОНІ	4116310		49,492	49,492		1662,000	1662,000		109,408	109,408	✓
602400	Кошти, що передаються із загального фонду до бюджету розвитку (спеціального фонду)		X	49,492	49,492	X	1662,000	1662,000	X	109,408	109,408	
175658	2017БУДІВНИЦТВО АРТЕЗІАНСЬКОЇ СВЕРДЛОВИНИ МАЛОЇ ПРОДУКТИВНОСТІНА ВУЛИЦІ ТЕОДОРА ДРАЙЗЕРА, 32 У ДЕСНЯНСЬКОМУ РАЙОНІ	4116310		48,477	48,477		1729,800	1729,800		44,923	44,923	✓
602400	Кошти, що передаються із загального фонду до бюджету розвитку (спеціального фонду)		X	48,477	48,477	X	1729,800	1729,800	X	44,923	44,923	
175659	2017РЕКОНСТРУКЦІЯ ФОНТАНА "ВЕЛИКИЙ" НА МАЙДАНІ НЕЗАЛЕЖНОСТІ (ПАРНА СТОРОНА ВУЛ. ХРЕЩАТИК)	4116310		94,802	94,802		19340,000	19340,000		554,298	554,298	✓
602400	Кошти, що передаються із загального фонду до бюджету розвитку (спеціального фонду)		X	94,802	94,802	X	19340,000	19340,000	X	554,298	554,298	
188648	2017РЕКОНСТРУКЦІЯ ФОНТАНІВ "МАЛІ"НА МАЙДАНІНЕЗАЛЕЖНОСТІ (ПАРНА СТОРОНА ВУЛ. ХРЕЩАТИК)	4116310		94,187	94,187		12114,000	12114,000		412,113	412,113	✓
602400	Кошти, що передаються із загального фонду до бюджету розвитку (спеціального фонду)		X	94,187	94,187	X	12114,000	12114,000	X	412,113	412,113	
175655	2017 175655 "РЕКОНСТРУКЦІЯ КАНАЛІЗАЦІЙНОГО КОЛЕКТОРА Д=1500-2000 ММ ПО ВУЛ.БОРЩАГІВСЬКІЙ, В ЧАСТИНІ ЙОГО САНАЦІЇ ВІД КК-6 ДО КК-26/7А (КАМЕРА В РАЙОНІ ПОВІТРОФЛОТСЬКОГО МОСТУ) В СОЛОМ'ЯНСЬКОМУ РАЙОНІ М. КИСВА"	4116310					20000,000	20000,000		55928,900	55928,900	✓
602400	Кошти, що передаються із загального фонду до бюджету розвитку (спеціального фонду)		X			X	20000,000	20000,000	X	55928,900	55928,900	

175655	2018 РЕКОНСТРУКЦІЯ КАНАЛІЗАЦІЙНОГО КОЛЕКТОРА Д=1500-2000 ММ ПО ВУЛ.БОРЩАГІВСЬКІЙ, В ЧАСТИНІ ЙОГО САНАЦІЇ ВІД КК-6 ДО КК-26/7А (КАМЕРА В РАЙОНІ ПОВІТРОФЛОТСЬКОГО МОСТУ) В СОЛОМ'ЯНСЬКОМУ РАЙОНІ М. КИЄВА"	4116310								55928,900	55928,900	
602400	Кошти, що передаються із загального фонду до бюджету розвитку (спеціального фонду)		X			X			X	55928,900	55928,900	
146860	2017 РЕКОНСТРУКЦІЯ ДЮКЕРНИХ ПЕРЕХОДІВ ЧЕРЕЗ Р.ДНІПРО	4116310		6421,560	6421,560		50,000	50,000		978964,240	978964,240	✓
602400	Кошти, що передаються із загального фонду до бюджету розвитку (спеціального фонду)		X	6421,560	6421,560	X	50,000	50,000	X	978964,240	978964,240	
146860	2018 РЕКОНСТРУКЦІЯ ДЮКЕРНИХ ПЕРЕХОДІВ ЧЕРЕЗ Р.ДНІПРО	4116310								200000,000	200000,000	
602400	Кошти, що передаються із загального фонду до бюджету розвитку (спеціального фонду)		X			X			X	200000,000	200000,000	
146860	2019 РЕКОНСТРУКЦІЯ ДЮКЕРНИХ ПЕРЕХОДІВ ЧЕРЕЗ Р.ДНІПРО	4116310								240000,000	240000,000	
602400	Кошти, що передаються із загального фонду до бюджету розвитку (спеціального фонду)		X			X			X	240000,000	240000,000	
146860	2020 РЕКОНСТРУКЦІЯ ДЮКЕРНИХ ПЕРЕХОДІВ ЧЕРЕЗ Р.ДНІПРО	4116310								250000,000	250000,000	
602400	Кошти, що передаються із загального фонду до бюджету розвитку (спеціального фонду)		X			X			X	250000,000	250000,000	
146860	2021 РЕКОНСТРУКЦІЯ ДЮКЕРНИХ ПЕРЕХОДІВ ЧЕРЕЗ Р.ДНІПРО	4116310								288964,178	288964,178	
602400	Кошти, що передаються із загального фонду до бюджету розвитку (спеціального фонду)		X			X			X	288964,178	288964,178	
173200	2017 РЕКОНСТРУКЦІЯ ЧОКОЛІВСЬКОГО КОМУНІКАЦІЙНОГО КОЛЕКТОРА ТА ПРОКЛАДЕНИХ У НЬОМУ ВОДОПРОВІДНИХ ТЕПЛОВИХ МЕРЕЖ	4116310		4000,000	4000,000		4900,000	4900,000		91100,000	91100,000	✓
602400	Кошти, що передаються із загального фонду до бюджету розвитку (спеціального фонду)		X	4000,000	4000,000	X	4900,000	4900,000	X	91100,000	91100,000	
173200	2018 РЕКОНСТРУКЦІЯ ЧОКОЛІВСЬКОГО КОМУНІКАЦІЙНОГО КОЛЕКТОРА ТА ПРОКЛАДЕНИХ У НЬОМУ ВОДОПРОВІДНИХ ТЕПЛОВИХ МЕРЕЖ	4116310								91100,000	91100,000	
602400	Кошти, що передаються із загального фонду до бюджету розвитку (спеціального фонду)		X			X			X	91100,000	91100,000	

173991	2017БУДІВНИЦТВО ТЕПЛОВИХ МЕРЕЖ ДЛЯ ПРИЄДНАННЯ ДО ЦЕНТРАЛІЗОВАНИХ ТЕПЛОВИХ МЕРЕЖ ПАТ "КІЇВЕНЕРГО" ЖИТЛОВИХ БУДИНКІВ №26, 28 НА ВУЛ. ЧИСТЯКІВСЬКА	4116310		2628,031	2628,031		4600,000	4600,000		2195,769	2195,769	✓
602400	Кошти, що передаються із загального фонду до бюджету розвитку (спеціального фонду)		X	2628,031	2628,031	X	4600,000	4600,000	X	2195,769	2195,769	
173991	2018БУДІВНИЦТВО ТЕПЛОВИХ МЕРЕЖ ДЛЯ ПРИЄДНАННЯ ДО ЦЕНТРАЛІЗОВАНИХ ТЕПЛОВИХ МЕРЕЖ ПАТ "КІЇВЕНЕРГО" ЖИТЛОВИХ БУДИНКІВ №26, 28 НА ВУЛ. ЧИСТЯКІВСЬКА	4116310								2195,769	2195,769	
602400	Кошти, що передаються із загального фонду до бюджету розвитку (спеціального фонду)		X			X			X	2195,769	2195,769	
173992	2017РЕКОНСТРУКЦІЯ ТЕПЛОВИХ МЕРЕЖ (ПЕРЕПІДКЛЮЧЕННЯ СПОЖИВАЧІВ ВІД КОТЕЛЬНІДП "ГРУПОВА КОТЕЛЬНЯ УМД ТА ГЗ МВС УКРАЇНИ В КІЇВСЬКІЙ ОБЛАСТІ" ДО ТЕПЛОМАГІСТРАЛІ №6СТ-1 "КІЇВЕНЕРГО") В ШЕВЧЕНКІВСЬКОМУ РАЙОНІ М.КИЄВА	4116310		8186,700	8186,700		300,000	300,000		4594,500	4594,500	✓
602400	Кошти, що передаються із загального фонду до бюджету розвитку (спеціального фонду)		X	8186,700	8186,700	X	300,000	300,000	X	4594,500	4594,500	
173992	2018РЕКОНСТРУКЦІЯ ТЕПЛОВИХ МЕРЕЖ (ПЕРЕПІДКЛЮЧЕННЯ СПОЖИВАЧІВ ВІД КОТЕЛЬНІДП "ГРУПОВА КОТЕЛЬНЯ УМД ТА ГЗ МВС УКРАЇНИ В КІЇВСЬКІЙ ОБЛАСТІ" ДО ТЕПЛОМАГІСТРАЛІ №6СТ-1 "КІЇВЕНЕРГО") В ШЕВЧЕНКІВСЬКОМУ РАЙОНІ М.КИЄВА	4116310								4594,500	4594,500	
602400	Кошти, що передаються із загального фонду до бюджету розвитку (спеціального фонду)		X			X			X	4594,500	4594,500	
148178	2017РЕКОНСТРУКЦІЯ СПОРУД ПЕРШОЇ ЧЕРГИ БОРТНИЦЬКОЇ СТАНЦІЇ АЕРАЦІЇ НА ВУЛ.КОЛЕКТОРНІЙ, 1-А В ДАРНИЦЬКОМУ РАЙОНІМ.КИЄВА І ЧЕРГА БУДІВНИЦТВА. НАСОСНА СТАНЦІЯ ПЕРШОГО ПІДЙОМУ	4116310		9045,916	9045,916		638,800	638,800		323840,600	323840,600	✓
602400	Кошти, що передаються із загального фонду до бюджету розвитку (спеціального фонду)		X	9045,916	9045,916	X	638,800	638,800	X	323840,600	323840,600	При розрахунку прогнозу враховано касові видатки: власні кошти - 78,684 тис. грн.

148178	2018РЕКОНСТРУКЦІЯ СПОРУД ПЕРШОЇ ЧЕРГИ БОРТНИЦЬКОЇ СТАНЦІЇ АЕРАЦІЇ НА ВУЛ.КОЛЕКТОРНИЙ, 1-А В ДАРНИЦЬКОМУ РАЙОНІМ.КИЄВА І ЧЕРГА БУДІВНИЦТВА. НАСОСНА СТАНЦІЯ ПЕРШОГО ПІДЙОМУ	4116310								80000,000	80000,000	
602400	Кошти, що передаються із загального фонду до бюджету розвитку (спеціального фонду)		X			X			X	80000,000	80000,000	
148178	2019РЕКОНСТРУКЦІЯ СПОРУД ПЕРШОЇ ЧЕРГИ БОРТНИЦЬКОЇ СТАНЦІЇ АЕРАЦІЇ НА ВУЛ.КОЛЕКТОРНИЙ, 1-А В ДАРНИЦЬКОМУ РАЙОНІМ.КИЄВА І ЧЕРГА БУДІВНИЦТВА. НАСОСНА СТАНЦІЯ ПЕРШОГО ПІДЙОМУ	4116310								80000,000	80000,000	
602400	Кошти, що передаються із загального фонду до бюджету розвитку (спеціального фонду)		X			X			X	80000,000	80000,000	
148178	2020РЕКОНСТРУКЦІЯ СПОРУД ПЕРШОЇ ЧЕРГИ БОРТНИЦЬКОЇ СТАНЦІЇ АЕРАЦІЇ НА ВУЛ.КОЛЕКТОРНИЙ, 1-А В ДАРНИЦЬКОМУ РАЙОНІМ.КИЄВА І ЧЕРГА БУДІВНИЦТВА. НАСОСНА СТАНЦІЯ ПЕРШОГО ПІДЙОМУ	4116310								80000,000	80000,000	
602400	Кошти, що передаються із загального фонду до бюджету розвитку (спеціального фонду)		X			X			X	80000,000	80000,000	
148178	2021РЕКОНСТРУКЦІЯ СПОРУД ПЕРШОЇ ЧЕРГИ БОРТНИЦЬКОЇ СТАНЦІЇ АЕРАЦІЇ НА ВУЛ.КОЛЕКТОРНИЙ, 1-А В ДАРНИЦЬКОМУ РАЙОНІМ.КИЄВА І ЧЕРГА БУДІВНИЦТВА. НАСОСНА СТАНЦІЯ ПЕРШОГО ПІДЙОМУ	4116310								83840,600	83840,600	
602400	Кошти, що передаються із загального фонду до бюджету розвитку (спеціального фонду)		X			X			X	83840,600	83840,600	
145673	2017БУДІВНИЦТВО І ЧЕРГИ ПІВДЕННОГО КЛАДОВИЩА, С.ВІТА-ПОШТОВА, КИЄВО-СВЯТОШИНСЬКИЙ РАЙОН	4116310		148,900	148,900		400,000	400,000		22251,100	22251,100	
602400	Кошти, що передаються із загального фонду до бюджету розвитку (спеціального фонду)		X	148,900	148,900	X	400,000	400,000	X	22251,100	22251,100	При розрахунку прогнозу враховано касові видатки власних коштів: 0,02 тис. грн
145673	2018БУДІВНИЦТВО І ЧЕРГИ ПІВДЕННОГО КЛАДОВИЩА, С.ВІТА-ПОШТОВА, КИЄВО-СВЯТОШИНСЬКИЙ РАЙОН	4116310								11125,550	11125,550	
602400	Кошти, що передаються із загального фонду до бюджету розвитку (спеціального фонду)		X			X			X	11125,550	11125,550	

145673	2019БУДІВНИЦТВОІПЧЕРГИ ПІВДЕННОГО КЛАДОВИЩА, С.ВІТА-ПОШТОВА, КІЄВО-СВЯТОШИНСЬКИЙ РАЙОН	4116310								11125,550	11125,550	
602400	Кошти, що передаються із загального фонду до бюджету розвитку (спеціального фонду)		X			X			X	11125,550	11125,550	
150037	2017ТЕХНІЧНЕ ПЕРЕОСНАЩЕННЯ ФІЛІАЛУ "ЗАВОД "ЕНЕРГІЯ" КИЇВЕНЕРГО" ПАТ "КИЇВЕНЕРГО" НА ВУЛ. КОЛЕКТОРНІЙ, 44 У ДАРНИЦЬКОМУ РАЙОНІМ. КИЄВА В ЧАСТИНІСИСТЕМИ ОЧИЩЕННЯ ДИМОВИХ ГАЗІВ	4116310		1124,827	1124,827		4200,000	4200,000		494675,173	494675,173	✓
602400	Кошти, що передаються із загального фонду до бюджету розвитку (спеціального фонду)		X	1124,827	1124,827	X	4200,000	4200,000	X	494675,173	494675,173	
150037	2018ТЕХНІЧНЕ ПЕРЕОСНАЩЕННЯ ФІЛІАЛУ "ЗАВОД "ЕНЕРГІЯ" КИЇВЕНЕРГО" ПАТ "КИЇВЕНЕРГО" НА ВУЛ. КОЛЕКТОРНІЙ, 44 У ДАРНИЦЬКОМУ РАЙОНІМ. КИЄВА В ЧАСТИНІСИСТЕМИ ОЧИЩЕННЯ ДИМОВИХ ГАЗІВ	4116310								164891,724	164891,724	
602400	Кошти, що передаються із загального фонду до бюджету розвитку (спеціального фонду)		X			X			X	164891,724	164891,724	
150037	2019ТЕХНІЧНЕ ПЕРЕОСНАЩЕННЯ ФІЛІАЛУ "ЗАВОД "ЕНЕРГІЯ" КИЇВЕНЕРГО" ПАТ "КИЇВЕНЕРГО" НА ВУЛ. КОЛЕКТОРНІЙ, 44 У ДАРНИЦЬКОМУ РАЙОНІМ. КИЄВА В ЧАСТИНІСИСТЕМИ ОЧИЩЕННЯ ДИМОВИХ ГАЗІВ	4116310								164891,724	164891,724	
602400	Кошти, що передаються із загального фонду до бюджету розвитку (спеціального фонду)		X			X			X	164891,724	164891,724	
150037	2020ТЕХНІЧНЕ ПЕРЕОСНАЩЕННЯ ФІЛІАЛУ "ЗАВОД "ЕНЕРГІЯ" КИЇВЕНЕРГО" ПАТ "КИЇВЕНЕРГО" НА ВУЛ. КОЛЕКТОРНІЙ, 44 У ДАРНИЦЬКОМУ РАЙОНІМ. КИЄВА В ЧАСТИНІСИСТЕМИ ОЧИЩЕННЯ ДИМОВИХ ГАЗІВ	4116310								164891,725	164891,725	
602400	Кошти, що передаються із загального фонду до бюджету розвитку (спеціального фонду)		X			X			X	164891,725	164891,725	
188973	2017БУДІВНИЦТВО СМІТТЄПЕРЕРОБНОГО ЗАВОДУ У ДЕСНЯНСЬКОМУ РАЙОНІ	4116310					2600,000	2600,000		372400,000	372400,000	✓
602400	Кошти, що передаються із загального фонду до бюджету розвитку (спеціального фонду)		X			X	2600,000	2600,000	X	372400,000	372400,000	
188973	2018БУДІВНИЦТВО СМІТТЄПЕРЕРОБНОГО ЗАВОДУ У ДЕСНЯНСЬКОМУ РАЙОНІ	4116310								124,133	124,133	

602400	Кошти, що передаються із загального фонду до бюджету розвитку (спеціального фонду)		X			X			X	124,133	124,133	
188973	2019БУДІВНИЦТВО СМІТТЕПЕРЕРОБНОГО ЗАВОДУ У ДЕСНЯНСЬКОМУ РАЙОНІ	4116310								124,133	124,133	
602400	Кошти, що передаються із загального фонду до бюджету розвитку (спеціального фонду)		X			X			X	124,133	124,133	
188973	2020БУДІВНИЦТВО СМІТТЕПЕРЕРОБНОГО ЗАВОДУ У ДЕСНЯНСЬКОМУ РАЙОНІ	4116310								124,134	124,134	
602400	Кошти, що передаються із загального фонду до бюджету розвитку (спеціального фонду)		X			X			X	124,134	124,134	
142202	2017РЕКОНСТРУКЦІЯ ТА ТЕХНІЧНЕ ПЕРЕОСНАЩЕННЯ ПОЛІГОНУ ТВЕРДИХ ПОБУТОВИХ ВІДХОДІВН 5 В С.ПІДГРЦІОБУХІВСЬКОГО РАЙОНУ КІЇВСЬКОЇ ОБЛАСТІ	4116310		20044,853	20044,853		10000,000	10000,000		31864,447	31864,447	✓
602400	Кошти, що передаються із загального фонду до бюджету розвитку (спеціального фонду)		X	20044,853	20044,853	X	10000,000	10000,000	X	31864,447	31864,447	До загальної суми касових видатків включено КасВид КП Київспецтрансу по даному об'єкту - 1946,196 тис. грн
142202	2018РЕКОНСТРУКЦІЯ ТА ТЕХНІЧНЕ ПЕРЕОСНАЩЕННЯ ПОЛІГОНУ ТВЕРДИХ ПОБУТОВИХ ВІДХОДІВН 5 В С.ПІДГРЦІОБУХІВСЬКОГО РАЙОНУ КІЇВСЬКОЇ ОБЛАСТІ	4116310								20996,219	20996,219	
602400	Кошти, що передаються із загального фонду до бюджету розвитку (спеціального фонду)		X			X			X	20996,219	20996,219	
142202	2019РЕКОНСТРУКЦІЯ ТА ТЕХНІЧНЕ ПЕРЕОСНАЩЕННЯ ПОЛІГОНУ ТВЕРДИХ ПОБУТОВИХ ВІДХОДІВН 5 В С.ПІДГРЦІОБУХІВСЬКОГО РАЙОНУ КІЇВСЬКОЇ ОБЛАСТІ	4116310								10868,228	10868,228	
602400	Кошти, що передаються із загального фонду до бюджету розвитку (спеціального фонду)		X			X			X	10868,228	10868,228	
146685	2017ПЕРША ЧЕРГА БУДІВНИЦТВА СПОРУД АРТЕЗІАНСЬКОГО ВОДОПОСТАЧАННЯ ЖИТЛОВОГО МАСИВУ ОСОКОРКИ ПІВНІЧНІТА ВОДОПРОВІДНОЇ МАГІСТРАЛІПО ПРОСПЕКТУ П.ГРИГОРЕНКА У ДАРНИЦЬКОМУ РАЙОНІ	4116310		62206,186	62206,186		1000,000	1000,000		4176,351	4176,351	✓
602400	Кошти, що передаються із загального фонду до бюджету розвитку (спеціального фонду)		X	62206,186	62206,186	X	1000,000	1000,000	X	4176,351	4176,351	Всього касові видатки складають 90450,249 тис. грн., у тому числі: бюджет розвитку - 62206,186 тис. грн., державний бюджет - 28244,063 тис. грн.

146685	2018 ПЕРША ЧЕРГА БУДІВНИЦТВА СПОРУД АРТЕЗІАНСЬКОГО ВОДОПОСТАЧАННЯ ЖИТЛОВОГО МАСИВУ ОСОКОРКИ ПІВНІЧНИТА ВОДОПРОВІДНОЇ МАГІСТРАЛІ ПО ПРОСПЕКТУ П. ГРИГОРЕНКА У ДАРНИЦЬКОМУ РАЙОНІ	4116310								4176,351	4176,351	
602400	Кошти, що передаються із загального фонду до бюджету розвитку (спеціального фонду)		X			X			X	4176,351	4176,351	
149699	2017 РЕКОНСТРУКЦІЯ ДАМБ МУЛОВИХ ПОЛІВ № 1 ТА № 2 БОРТНИЦЬКОЇ СТАНЦІЇ АЕРАЦІЇ	4116310		181017,418	181017,418		12000,000	12000,000		441231,782	441231,782	✓
602400	Кошти, що передаються із загального фонду до бюджету розвитку (спеціального фонду)		X	181017,418	181017,418	X	12000,000	12000,000	X	441231,782	441231,782	До касових видатків включено КасВид ДЖКІ по даному об'єкту - 180 238,973 тис. грн
149699	2018 РЕКОНСТРУКЦІЯ ДАМБ МУЛОВИХ ПОЛІВ № 1 ТА № 2 БОРТНИЦЬКОЇ СТАНЦІЇ АЕРАЦІЇ	4116310								20000,000	20000,000	
602400	Кошти, що передаються із загального фонду до бюджету розвитку (спеціального фонду)		X			X			X	20000,000	20000,000	
149699	2019 РЕКОНСТРУКЦІЯ ДАМБ МУЛОВИХ ПОЛІВ № 1 ТА № 2 БОРТНИЦЬКОЇ СТАНЦІЇ АЕРАЦІЇ	4116310								20000,000	20000,000	
602400	Кошти, що передаються із загального фонду до бюджету розвитку (спеціального фонду)		X			X			X	20000,000	20000,000	
149699	2020 РЕКОНСТРУКЦІЯ ДАМБ МУЛОВИХ ПОЛІВ № 1 ТА № 2 БОРТНИЦЬКОЇ СТАНЦІЇ АЕРАЦІЇ	4116310								401231,782	401231,782	
602400	Кошти, що передаються із загального фонду до бюджету розвитку (спеціального фонду)		X			X			X	401231,782	401231,782	
148334	2017 РЕКОНСТРУКЦІЯ ТЕПЛОВИХ ПУНКТИВ ЖИТЛОВИХ БУДИНКІВ, ТЕПЛОЗАБЕЗПЕЧЕННЯ ЯКИХ ЗДІЙСНЮЄТЬСЯ ВІД КОТЕЛЬНОЇ ВУЛ. КОТЕЛЬНОЇКОВА, 7/13 З ПРОКЛАДАННЯМ ІНЖЕНЕРНИХ МЕРЕЖ	4116310		242,892	242,892		800,000	800,000		15557,108	15557,108	✓
602400	Кошти, що передаються із загального фонду до бюджету розвитку (спеціального фонду)		X	242,892	242,892	X	800,000	800,000	X	15557,108	15557,108	
148334	2018 РЕКОНСТРУКЦІЯ ТЕПЛОВИХ ПУНКТИВ ЖИТЛОВИХ БУДИНКІВ, ТЕПЛОЗАБЕЗПЕЧЕННЯ ЯКИХ ЗДІЙСНЮЄТЬСЯ ВІД КОТЕЛЬНОЇ ВУЛ. КОТЕЛЬНОЇКОВА, 7/13 З ПРОКЛАДАННЯМ ІНЖЕНЕРНИХ МЕРЕЖ	4116310								15557,108	15557,108	
602400	Кошти, що передаються із загального фонду до бюджету розвитку (спеціального фонду)		X			X			X	15557,108	15557,108	

149022	2017ПРОТИЗСУВНІРОБОТИ НА СХИЛІОЗЕРА ГЛИНКА В РАЙОНІ ПРОВУЛКУ АКАДЕМІКА ФІЛАТОВА У ПЕЧЕРЬСЬКОМУ РАЙОНІ	4116310		2767,670	2767,670		38229,600	38229,600		45145,230	45145,230	✓
602400	Кошти, що передаються із загального фонду до бюджету розвитку (спеціального фонду)		X	2767,670	2767,670	X	38229,600	38229,600	X	45145,230	45145,230	
149022	2018ПРОТИЗСУВНІРОБОТИ НА СХИЛІОЗЕРА ГЛИНКА В РАЙОНІ ПРОВУЛКУ АКАДЕМІКА ФІЛАТОВА У ПЕЧЕРЬСЬКОМУ РАЙОНІ	4116310								45145,230	45145,230	
602400	Кошти, що передаються із загального фонду до бюджету розвитку (спеціального фонду)		X			X			X	45145,230	45145,230	
146815	2017ПРОТИАВАРІЙНІРОБОТИІЗ УКРІПЛЕННЯ ЗСУВОНЕБЕЗПЕЧНОГО СХИЛУ СОВСЬКОЇ БАЛКИ Б ІЛЯ ВУЛ.ПЕТРА РАДЧЕНКА У СОЛОМ'ЯНСЬКОМУ РАЙОНІ	4116310		20533,749	20533,749		5500,000	5500,000		6494,951	6494,951	✓
602400	Кошти, що передаються із загального фонду до бюджету розвитку (спеціального фонду)		X	20533,749	20533,749	X	5500,000	5500,000	X	6494,951	6494,951	Сума касових видатків за період, коли замовником робіт було визначено ВАТ "СУППР" становить 1166,278тис. грн, що враховано в загальній сумі КасВид.
146815	2018ПРОТИАВАРІЙНІРОБОТИІЗ УКРІПЛЕННЯ ЗСУВОНЕБЕЗПЕЧНОГО СХИЛУ СОВСЬКОЇ БАЛКИ Б ІЛЯ ВУЛ.ПЕТРА РАДЧЕНКА У СОЛОМ'ЯНСЬКОМУ РАЙОНІ	4116310								6494,951	6494,951	
602400	Кошти, що передаються із загального фонду до бюджету розвитку (спеціального фонду)		X			X			X	6494,951	6494,951	
143353	2017УКРІПЛЕННЯ СХИЛУ БІЛЯ БУДІВЛІНА ВУЛ. НИЖНЬОЮРКІВСЬКІЙ, 53 У ПОДІЛЬСЬКОМУ РАЙОНІ	4116310		13771,844	13771,844		8684,100	8684,100		3188,156	3188,156	✓
602400	Кошти, що передаються із загального фонду до бюджету розвитку (спеціального фонду)		X	13771,844	13771,844	X	8684,100	8684,100	X	3188,156	3188,156	Сума касових видатків за період, коли замовником робіт було визначено ВАТ "СУППР" становить 10756,306тис. грн, що враховано в загальній сумі КасВид.
143353	2018УКРІПЛЕННЯ СХИЛУ БІЛЯ БУДІВЛІНА ВУЛ. НИЖНЬОЮРКІВСЬКІЙ, 53 У ПОДІЛЬСЬКОМУ РАЙОНІ	4116310								3188,156	3188,156	
602400	Кошти, що передаються із загального фонду до бюджету розвитку (спеціального фонду)		X			X			X	3188,156	3188,156	
143349	2017КОМПЛЕКС ПРОТИЗСУВНИХ ЗАХОДІВ ДЛЯ УКРІПЛЕННЯ ДНІПРОВСЬКОГО СХИЛУ БІЛЯ ПІШОХІДНОГО МОСТУ (2 ЗСУВНИЙ ЦИРК) У ПЕЧЕРЬСЬКОМУ РАЙОНІ М.КИЄВА	4116310		11115,081	11115,081		1000,000	1000,000		4879,119	4879,119	✓

602400	Кошти, що передаються із загального фонду до бюджету розвитку (спеціального фонду)		X	11115,081	11115,081	X	1000,000	1000,000	X	4879,119	4879,119	Сума касових видатків за період, коли замовником робіт було визначено ВАТ "СУППР" становить 11060,2тис. грн, що враховано в загальній сумі КасВид.
143349	2018КОМПЛЕКС ПРОТИЗСУВНИХ ЗАХОДІВ ДЛЯ УКРІПЛЕННЯ ДНІПРОВСЬКОГО СХИЛУ БІЛЯ ПІШОХІДНОГО МОСТУ (2 ЗСУВНИЙ ЦИРК) У ПЕЧЕРСЬКОМУ РАЙОНІ М.КИЄВА	4116310								4879,119	4879,119	
602400	Кошти, що передаються із загального фонду до бюджету розвитку (спеціального фонду)		X			X			X	4879,119	4879,119	
149720	2017ПРОТИЗСУВНІРОБОТИ НА СХИЛІБАТИЄВОЇ ГОРИ НА РОЗІ ВУЛИЦЬ ЛОКОМОТИВНОЇ ТА КРАСНОДОНСЬКОЇ	4116310		1006,280	1006,280		5000,000	5000,000		9028,320	9028,320	✓
602400	Кошти, що передаються із загального фонду до бюджету розвитку (спеціального фонду)		X	1006,280	1006,280	X	5000,000	5000,000	X	9028,320	9028,320	
149720	2018ПРОТИЗСУВНІРОБОТИ НА СХИЛІБАТИЄВОЇ ГОРИ НА РОЗІ ВУЛИЦЬ ЛОКОМОТИВНОЇ ТА КРАСНОДОНСЬКОЇ	4116310								9028,320	9028,320	
602400	Кошти, що передаються із загального фонду до бюджету розвитку (спеціального фонду)		X			X			X	9028,320	9028,320	
149722	2017ПРОТИЗСУВНІРОБОТИ НА СХИЛІБАТИЄВОЇ ГОРИ НА РОЗІ ВУЛИЦЬ ПРОВІДНИЦЬКОЇ ТА РАДІСНОЇ	4116310		961,721	961,721		2000,000	2000,000		33138,279	33138,279	✓
602400	Кошти, що передаються із загального фонду до бюджету розвитку (спеціального фонду)		X	961,721	961,721	X	2000,000	2000,000	X	33138,279	33138,279	
149722	2018ПРОТИЗСУВНІРОБОТИ НА СХИЛІБАТИЄВОЇ ГОРИ НА РОЗІ ВУЛИЦЬ ПРОВІДНИЦЬКОЇ ТА РАДІСНОЇ	4116310								33138,279	33138,279	
602400	Кошти, що передаються із загального фонду до бюджету розвитку (спеціального фонду)		X			X			X	33138,279	33138,279	
148259	2017ПРОТИАВАРІЙНІРОБОТИ З ВЛАШТУВАННЯМ ПІДПІРНИХ СТІНОК МІЖ БУДИНКАМИ № 5/1-А НА ВУЛ. ТРЬОХСВЯТИТЕЛЬСЬКІЙ ТА № 10 НА ВУЛ. КОСТЬОЛЬНІЙ У ШЕВЧЕНКІВСЬКОМУ РАЙОНІ	4116310		438,452	438,452		999,500	999,500		2562,048	2562,048	✓
602400	Кошти, що передаються із загального фонду до бюджету розвитку (спеціального фонду)		X	438,452	438,452	X	999,500	999,500	X	2562,048	2562,048	Сума касових видатків за період, коли замовником робіт було визначено ВАТ "СУППР" становить 295,0 тис. грн, що враховано в загальній сумі КасВид.

148259	2018ПРОТИАВАРІЙНІРОБОТИ З ВЛАШТУВАННЯМ ПІДПІРНИХ СТІНОК МІЖ БУДИНКАМИ № 5/1-А НА ВУЛ. ТРЬОХСВЯТИТЕЛЬСЬКІЙ ТА № 10 НА ВУЛ. КОСТЬОЛЬНІЙ У ШЕВЧЕНКІВСЬКОМУ РАЙОНІ	4116310								2562,048	2562,048	
602400	Кошти, що передаються із загального фонду до бюджету розвитку (спеціального фонду)		X			X			X	2562,048	2562,048	
149723	2017ПРОТИАВАРІЙНІРОБОТИ НА СХИЛІБІЛЯ САДИБ №№ 22, 24, 26 НА ВУЛ. АДМІРАЛА УШАКОВА У ГОЛОСІЇВСЬКОМУ РАЙОНІ	4116310		245,039	245,039		710,500	710,500		11501,161	11501,161	✓
602400	Кошти, що передаються із загального фонду до бюджету розвитку (спеціального фонду)		X	245,039	245,039	X	710,500	710,500	X	11501,161	11501,161	
149723	2018ПРОТИАВАРІЙНІРОБОТИ НА СХИЛІБІЛЯ САДИБ №№ 22, 24, 26 НА ВУЛ. АДМІРАЛА УШАКОВА У ГОЛОСІЇВСЬКОМУ РАЙОНІ	4116310								11501,161	11501,161	
602400	Кошти, що передаються із загального фонду до бюджету розвитку (спеціального фонду)		X			X			X	11501,161	11501,161	
149718	2017ПРОТИЗСУВНІРОБОТИ НА СХИЛАХ ОЗЕРА БІЛЯ САДИБИ № 7 УЧБОВОГО ПРОВУЛКУ У ГОЛОСІЇВСЬКОМУ РАЙОНІ	4116310		368,952	368,952		279,400	279,400		9216,148	9216,148	✓
602400	Кошти, що передаються із загального фонду до бюджету розвитку (спеціального фонду)		X	368,952	368,952	X	279,400	279,400	X	9216,148	9216,148	
149718	2018ПРОТИЗСУВНІРОБОТИ НА СХИЛАХ ОЗЕРА БІЛЯ САДИБИ № 7 УЧБОВОГО ПРОВУЛКУ У ГОЛОСІЇВСЬКОМУ РАЙОНІ	4116310								9216,148	9216,148	
602400	Кошти, що передаються із загального фонду до бюджету розвитку (спеціального фонду)		X			X			X	9216,148	9216,148	
149721	2017ПРОТИЗСУВНІРОБОТИ НА СХИЛАХ МИШОЛОВСЬКОЇ БАЛКИ БІЛЯ САДИБИ № 154 НА ВУЛ. АКАДЕМІКА КАЩЕНКА У ГОЛОСІЇВСЬКОМУ РАЙОНІ	4116310		337,958	337,958		1100,200	1100,200		6160,042	6160,042	✓
602400	Кошти, що передаються із загального фонду до бюджету розвитку (спеціального фонду)		X	337,958	337,958	X	1100,200	1100,200	X	6160,042	6160,042	
149721	2018ПРОТИЗСУВНІРОБОТИ НА СХИЛАХ МИШОЛОВСЬКОЇ БАЛКИ БІЛЯ САДИБИ № 154 НА ВУЛ. АКАДЕМІКА КАЩЕНКА У ГОЛОСІЇВСЬКОМУ РАЙОНІ	4116310								6160,042	6160,042	
602400	Кошти, що передаються із загального фонду до бюджету розвитку (спеціального фонду)		X			X			X	6160,042	6160,042	

180994	2017ВСТАНОВЛЕННЯ ІНДИВІДУАЛЬНИХ ТЕПЛОВИХ ПУНКТИВ В ЗАКЛАДАХ БЮДЖЕТНОЇ СФЕРИ ТА ОБ'ЄКТАХ КОМУНАЛЬНОЇ ВЛАСНОСТІ (ПЕРЕЛІК ОБ'ЄКТІВ ВИЗНАЧАЄТЬСЯ РОЗПОРЯДЖЕННЯМ КИЇВСЬКОЇ МІСЬКОЇ ДЕРЖАВНОЇ АДМІНІСТРАЦІЇ)	4116310					5000,000	5000,000		4375,000	4375,000	✓
602400	Кошти, що передаються із загального фонду до бюджету розвитку (спеціального фонду)		X			X	5000,000	5000,000	X	4375,000	4375,000	
180994	2018ВСТАНОВЛЕННЯ ІНДИВІДУАЛЬНИХ ТЕПЛОВИХ ПУНКТИВ В ЗАКЛАДАХ БЮДЖЕТНОЇ СФЕРИ ТА ОБ'ЄКТАХ КОМУНАЛЬНОЇ ВЛАСНОСТІ (ПЕРЕЛІК ОБ'ЄКТІВ ВИЗНАЧАЄТЬСЯ РОЗПОРЯДЖЕННЯМ КИЇВСЬКОЇ МІСЬКОЇ ДЕРЖАВНОЇ АДМІНІСТРАЦІЇ)	4116310								4375,000	4375,000	
602400	Кошти, що передаються із загального фонду до бюджету розвитку (спеціального фонду)		X			X			X	4375,000	4375,000	
185757	2017ОСНАЩЕННЯІНЖЕНЕРНИХ ВВОДІВ БЮДЖЕТНИХ ЗАКЛАДІВ ТА ОБ'ЄКТІВ КОМУНАЛЬНОЇ ВЛАСНОСТІ СИСТЕМАМИ ОБЛІКУ (ПЕРЕЛІК ОБ'ЄКТІВ ВИЗНАЧАЄТЬСЯ РОЗПОРЯДЖЕННЯМ КИЇВСЬКОЇ МІСЬКОЇ ДЕРЖАВНОЇ АДМІНІСТРАЦІЇ)	4116310					5212,000	5212,000				✓
602400	Кошти, що передаються із загального фонду до бюджету розвитку (спеціального фонду)		X			X	5212,000	5212,000	X			Термін завершення будівництва у 2017 р.
185351	2017ОСНАЩЕННЯІНЖЕНЕРНИХ ВВОДІВ ЖИТЛОВИХ БУДИНКІВ КОМУНАЛЬНОЇ ФОРМИ ВЛАСНОСТІ, ЖБК ТА ОСББ ТЕПЛОЛІЧІЛЬНИКАМИ РАЗОМ З ПРОГРАМНО-АПАРATНОЮ ЧАСТИНОЮ ДИСПЕТЧЕРИЗАЦІЇ (ПЕРЕЛІК ВИЗНАЧЕНИЙ РОЗПОРЯДЖЕННЯМ ВО КМР (КМДА) ВІД 28.11.2014 № 1395)	4116310		131074,250	131074,250		23783,000	23783,000		34694,131	34694,131	✓
602400	Кошти, що передаються із загального фонду до бюджету розвитку (спеціального фонду)		X	131074,250	131074,250	X	23783,000	23783,000	X	34694,131	34694,131	При розрахунку прогнозу враховано касові видатки депутатських коштів: 734,819тис. грн., які було виділено на зазначений об'єкт у 2016 р. по капітальному ремонту
185351	2018ОСНАЩЕННЯІНЖЕНЕРНИХ ВВОДІВ ЖИТЛОВИХ БУДИНКІВ КОМУНАЛЬНОЇ ФОРМИ ВЛАСНОСТІ, ЖБК ТА ОСББ ТЕПЛОЛІЧІЛЬНИКАМИ РАЗОМ З ПРОГРАМНО-АПАРATНОЮ ЧАСТИНОЮ ДИСПЕТЧЕРИЗАЦІЇ (ПЕРЕЛІК ВИЗНАЧЕНИЙ РОЗПОРЯДЖЕННЯМ ВО КМР (КМДА) ВІД 28.11.2014 № 1395)	4116310								34694,131	34694,131	

602400	Кошти, що передаються із загального фонду до бюджету розвитку (спеціального фонду)		X			X			X	34694,131	34694,131	
180995	2017ОСНАЩЕННЯ ОБ'ЄКТ ІВ ОСВІТИ РАЙОННОГО ПІДПОРЯДКУВАННЯ СИСТЕМОЮ ДИСПЕТЧЕРИЗАЦІЇ ТА МОНІТОРИНГУ ЕНЕРГОСПОЖИВАННЯ (ПЕРЕЛІК ОБ'ЄКТ ІВ ВИЗНАЧАЄТЬСЯ РОЗПОРЯДЖЕННЯМ КИЇВСЬКОЇ МІСЬКОЇ ДЕРЖАВНОЇ АДМ ІНІСТРАЦІЇ)	4116310					5000,000	5000,000		20000,000	20000,000	✓
602400	Кошти, що передаються із загального фонду до бюджету розвитку (спеціального фонду)		X			X	5000,000	5000,000	X	20000,000	20000,000	
180995	2018ОСНАЩЕННЯ ОБ'ЄКТ ІВ ОСВІТИ РАЙОННОГО ПІДПОРЯДКУВАННЯ СИСТЕМОЮ ДИСПЕТЧЕРИЗАЦІЇ ТА МОНІТОРИНГУ ЕНЕРГОСПОЖИВАННЯ (ПЕРЕЛІК ОБ'ЄКТ ІВ ВИЗНАЧАЄТЬСЯ РОЗПОРЯДЖЕННЯМ КИЇВСЬКОЇ МІСЬКОЇ ДЕРЖАВНОЇ АДМ ІНІСТРАЦІЇ)	4116310								20000,000	20000,000	
602400	Кошти, що передаються із загального фонду до бюджету розвитку (спеціального фонду)		X			X			X	20000,000	20000,000	
142819	2017ВОДОПОСТАЧАННЯ ТА КАНАЛІЗУВАННЯ МАЛОПОВЕРХОВОЇ ЗАБУДОВИ РАЙОНУ "БІЛИЧІ" ТА "НОВО-БІЛИЧІ" У СВЯТОШИНСЬКОМУ РАЙОНІМ. КИЄВА	4116310		39377,819	39377,819		1323,300	1323,300		12902,181	12902,181	✓
602400	Кошти, що передаються із загального фонду до бюджету розвитку (спеціального фонду)		X	39377,819	39377,819	X	1323,300	1323,300	X	12902,181	12902,181	
142819	2018ВОДОПОСТАЧАННЯ ТА КАНАЛІЗУВАННЯ МАЛОПОВЕРХОВОЇ ЗАБУДОВИ РАЙОНУ "БІЛИЧІ" ТА "НОВО-БІЛИЧІ" У СВЯТОШИНСЬКОМУ РАЙОНІМ. КИЄВА	4116310								12902,181	12902,181	
602400	Кошти, що передаються із загального фонду до бюджету розвитку (спеціального фонду)		X			X			X	12902,181	12902,181	
142819	2019ВОДОПОСТАЧАННЯ ТА КАНАЛІЗУВАННЯ МАЛОПОВЕРХОВОЇ ЗАБУДОВИ РАЙОНУ "БІЛИЧІ" ТА "НОВО-БІЛИЧІ" У СВЯТОШИНСЬКОМУ РАЙОНІМ. КИЄВА	4116310								0,001	0,001	
602400	Кошти, що передаються із загального фонду до бюджету розвитку (спеціального фонду)		X			X			X	0,001	0,001	
185356	2017РЕКОНСТРУКЦІЯ ВОДОПРОВІДНОЇ МАГІСТРАЛІ ДІАМЕТРОМ 500 ММ ПО ПРОСПЕКТУ ПОВІТРОФЛОТСЬКОМУ ВІД ВУЛ. ЛУКАШЕВИЧА ДОІСНУЮЧОЇ МАГІСТРАЛІ ДІАМЕТРОМ 500 ММ ПО ВУЛ. ЖИЛЯНСЬКІЙ У СОЛОМ'ЯНСЬКОМУ РАЙОНІ	4116310					50,000	50,000		29950,000	29950,000	✓
602400	Кошти, що передаються із загального фонду до бюджету розвитку (спеціального фонду)		X			X	50,000	50,000	X	29950,000	29950,000	

185356	2018РЕКОНСТРУКЦІЯ ВОДОПРОВІДНОЇ МАГІСТРАЛІ ДІАМЕТРОМ 500 ММ ПО ПРОСПЕКТУ ПОВІТРОФЛОТСЬКОМУ ВІД ВУЛ. ЛУКАШЕВИЧА ДОІСНУЮЧОЇ МАГІСТРАЛІ ДІАМЕТРОМ 500 ММ ПО ВУЛ. ЖИЛЯНСЬКІЙ У СОЛОМ'ЯНСЬКОМУ РАЙОНІ	4116310								29950,000	29950,000	
602400	Кошти, що передаються із загального фонду до бюджету розвитку (спеціального фонду)		X				X		X	29950,000	29950,000	
182981	2017РЕКОНСТРУКЦІЯ ВОДОПРОВІДНОЇ МЕРЕЖІ Д=300 ММ НА ТЕРИТОРІЇ МЕМОРІАЛЬНОГО КОМПЛЕКСУ НАЦІОНАЛЬНОГО МУЗЕЮ ІСТОРІЇ УКРАЇНИ У ДРУГІЙ СВІТОВІЙ ВІЙНІ	4116310				2646,900	2646,900			17847,577	17847,577	✓
602400	Кошти, що передаються із загального фонду до бюджету розвитку (спеціального фонду)		X			2646,900	2646,900		X	17847,577	17847,577	При розрахунку прогнозу враховано касові видатки власних коштів: 236,023 тис. грн., зокрема: 174,723 тис. грн. (попередній період) та 61,3 тис. грн. (2017 року). Об'єкт пусковий у 2017 році
182981	2018РЕКОНСТРУКЦІЯ ВОДОПРОВІДНОЇ МЕРЕЖІ Д=300 ММ НА ТЕРИТОРІЇ МЕМОРІАЛЬНОГО КОМПЛЕКСУ НАЦІОНАЛЬНОГО МУЗЕЮ ІСТОРІЇ УКРАЇНИ У ДРУГІЙ СВІТОВІЙ ВІЙНІ	4116310								17847,577	17847,577	
602400	Кошти, що передаються із загального фонду до бюджету розвитку (спеціального фонду)		X						X	17847,577	17847,577	
185355	2017САНАЦІЯ ВОДОПРОВІДНИХ МЕРЕЖ Д=300, 400 ММ НА ВУЛ. ШЕВЧЕНКА ТА ВУЛ. ЛЕНІНА В МІКРОРАЙОНІ ЖУЛЯНИ М. КІЄВА	4116310			2096,898	2096,898		6387,300	6387,300	4249,717	4249,717	✓
602400	Кошти, що передаються із загального фонду до бюджету розвитку (спеціального фонду)		X		2096,898	2096,898		6387,300	6387,300	4249,717	4249,717	При розрахунку прогнозу враховано касові видатки власних коштів: 2,003 тис. грн.
185355	2018САНАЦІЯ ВОДОПРОВІДНИХ МЕРЕЖ Д=300, 400 ММ НА ВУЛ. ШЕВЧЕНКА ТА ВУЛ. ЛЕНІНА В МІКРОРАЙОНІ ЖУЛЯНИ М. КІЄВА	4116310								4249,717	4249,717	
602400	Кошти, що передаються із загального фонду до бюджету розвитку (спеціального фонду)		X						X	4249,717	4249,717	
177853	2017БУДІВНИЦТВО НОВОГО КРЕМАТОРІЮ	4116310						400,000	400,000	189600,000	189600,000	✓
602400	Кошти, що передаються із загального фонду до бюджету розвитку (спеціального фонду)		X					400,000	400,000	189600,000	189600,000	
177853	2018БУДІВНИЦТВО НОВОГО КРЕМАТОРІЮ	4116310								2200,000	2200,000	

602400	Кошти, що передаються із загального фонду до бюджету розвитку (спеціального фонду)		X			X			X	2200,000	2200,000	
177853	2019БУДІВНИЦТВО НОВОГО КРЕМАТОРІЮ	4116310								2000,000	2000,000	
602400	Кошти, що передаються із загального фонду до бюджету розвитку (спеціального фонду)		X			X			X	2000,000	2000,000	
177853	2020БУДІВНИЦТВО НОВОГО КРЕМАТОРІЮ	4116310								50000,000	50000,000	
602400	Кошти, що передаються із загального фонду до бюджету розвитку (спеціального фонду)		X			X			X	50000,000	50000,000	
177853	2021БУДІВНИЦТВО НОВОГО КРЕМАТОРІЮ	4116310								50000,000	50000,000	
602400	Кошти, що передаються із загального фонду до бюджету розвитку (спеціального фонду)		X			X			X	50000,000	50000,000	
177853	2022БУДІВНИЦТВО НОВОГО КРЕМАТОРІЮ	4116310								40000,000	40000,000	
602400	Кошти, що передаються із загального фонду до бюджету розвитку (спеціального фонду)		X			X			X	40000,000	40000,000	
177853	2023БУДІВНИЦТВО НОВОГО КРЕМАТОРІЮ	4116310								30000,000	30000,000	
602400	Кошти, що передаються із загального фонду до бюджету розвитку (спеціального фонду)		X			X			X	30000,000	30000,000	
177853	2024БУДІВНИЦТВО НОВОГО КРЕМАТОРІЮ	4116310								15400,000	15400,000	
602400	Кошти, що передаються із загального фонду до бюджету розвитку (спеціального фонду)		X			X			X	15400,000	15400,000	
165197	2017БУДІВНИЦТВО КОЛУМБАРНОЇ СТІНИ НА ЛІСОВОМУ КЛАДОВИЩІ, ВУЛ.КРАЙНЯ, 3	4116310					1770,000	1770,000		15000,000	15000,000	✓
602400	Кошти, що передаються із загального фонду до бюджету розвитку (спеціального фонду)		X			X	1770,000	1770,000	X	15000,000	15000,000	
165197	2018БУДІВНИЦТВО КОЛУМБАРНОЇ СТІНИ НА ЛІСОВОМУ КЛАДОВИЩІ, ВУЛ.КРАЙНЯ, 3	4116310								15000,000	15000,000	
602400	Кошти, що передаються із загального фонду до бюджету розвитку (спеціального фонду)		X			X			X	15000,000	15000,000	
165196	2017БУДІВНИЦТВО КОЛУМБАРНОЇ СТІНИ НА МІСЬКОМУ КЛАДОВИЩІ, ВУЛ.СТЕЦЕНКО, 18	4116310					1770,000	1770,000		15000,000	15000,000	✓
602400	Кошти, що передаються із загального фонду до бюджету розвитку (спеціального фонду)		X			X	1770,000	1770,000	X	15000,000	15000,000	
165196	2018БУДІВНИЦТВО КОЛУМБАРНОЇ СТІНИ НА МІСЬКОМУ КЛАДОВИЩІ, ВУЛ.СТЕЦЕНКО, 18	4116310								15000,000	15000,000	
602400	Кошти, що передаються із загального фонду до бюджету розвитку (спеціального фонду)		X			X			X	15000,000	15000,000	

145670	2017БУДІВНИЦТВО ЗАЛІЗОБЕТОННОЇ ОГОРОЖІЗ ВЛАШТУВАННЯМ КОЛУМБАРНИХ НІШ НА БРАТСЬКОМУ КЛАДОВИЩІ, ВУЛ. СЕМЕРЕНКО, СВЯТОШИНСЬКИЙ РАЙОН	4116310		225,582	225,582		560,000	560,000		8020,618	8020,618	✓
602400	Кошти, що передаються із загального фонду до бюджету розвитку (спеціального фонду)		X	225,582	225,582	X	560,000	560,000	X	8020,618	8020,618	
145670	2018БУДІВНИЦТВО ЗАЛІЗОБЕТОННОЇ ОГОРОЖІЗ ВЛАШТУВАННЯМ КОЛУМБАРНИХ НІШ НА БРАТСЬКОМУ КЛАДОВИЩІ, ВУЛ. СЕМЕРЕНКО, СВЯТОШИНСЬКИЙ РАЙОН	4116310								8020,618	8020,618	
602400	Кошти, що передаються із загального фонду до бюджету розвитку (спеціального фонду)		X			X			X	8020,618	8020,618	
171345	2017БУДІВНИЦТВО ТУАЛЕТУ НА ВІЙСЬКОВОМУ КЛАДОВИЩІ, ВУЛ. ДОРОГОЖИЦЬКА, 8	4116310					205,000	205,000				✓
602400	Кошти, що передаються із загального фонду до бюджету розвитку (спеціального фонду)		X			X	205,000	205,000	X			
171344	2017БУДІВНИЦТВО ТУАЛЕТУ НА ПІВНІЧНОМУ КЛАДОВИЩІ, С. ЛІТКИ, БРОВАРСЬКОГО РАЙОНУ	4116310					205,000	205,000				✓
602400	Кошти, що передаються із загального фонду до бюджету розвитку (спеціального фонду)		X			X	205,000	205,000	X			
076297	2017РЕКОНСТРУКЦІЯ (РЕСТАВРАЦІЯ ІРЕАБІЛІТАЦІЯ) БАЙКОВОГО КЛАДОВИЩА, ВУЛ. БАЙКОВА, 6 В ГОЛОСІЇВСЬКОМУ РАЙОНІ (1ЧЕРГА)	4116310		1277,500	1277,500		10,000	10,000		37232,500	37232,500	✓
602400	Кошти, що передаються із загального фонду до бюджету розвитку (спеціального фонду)		X	1277,500	1277,500	X	10,000	10,000	X	37232,500	37232,500	
076297	2018РЕКОНСТРУКЦІЯ (РЕСТАВРАЦІЯ ІРЕАБІЛІТАЦІЯ) БАЙКОВОГО КЛАДОВИЩА, ВУЛ. БАЙКОВА, 6 В ГОЛОСІЇВСЬКОМУ РАЙОНІ (1ЧЕРГА)	4116310								9308,125	9308,125	
602400	Кошти, що передаються із загального фонду до бюджету розвитку (спеціального фонду)		X			X			X	9308,125	9308,125	
076297	2019РЕКОНСТРУКЦІЯ (РЕСТАВРАЦІЯ ІРЕАБІЛІТАЦІЯ) БАЙКОВОГО КЛАДОВИЩА, ВУЛ. БАЙКОВА, 6 В ГОЛОСІЇВСЬКОМУ РАЙОНІ (1ЧЕРГА)	4116310								9308,125	9308,125	
602400	Кошти, що передаються із загального фонду до бюджету розвитку (спеціального фонду)		X			X			X	9308,125	9308,125	
076297	2020РЕКОНСТРУКЦІЯ (РЕСТАВРАЦІЯ ІРЕАБІЛІТАЦІЯ) БАЙКОВОГО КЛАДОВИЩА, ВУЛ. БАЙКОВА, 6 В ГОЛОСІЇВСЬКОМУ РАЙОНІ (1ЧЕРГА)	4116310								9308,125	9308,125	
602400	Кошти, що передаються із загального фонду до бюджету розвитку (спеціального фонду)		X			X			X	9308,125	9308,125	

076297	2021РЕКОНСТРУКЦІЯ (РЕСТАВРАЦІЯ І РЕАБІЛІТАЦІЯ) БАЙКОВОГО КЛАДОВИЩА, ВУЛ.БАЙКОВА, 6 В ГОЛОСІВСЬКОМУ РАЙОНІ (1ЧЕРГА)	4116310								9308,125	9308,125		
602400	Кошти, що передаються із загального фонду до бюджету розвитку (спеціального фонду)		X			X			X	9308,125	9308,125		
187449	2017РОЗШИРЕННЯ МІСЬКОГО КЛАДОВИЩА ПО ВУЛ. СТЕЦЕНКА, 18 В М. КИЄВІ	4116310					500,000	500,000		9500,000	9500,000	✓	
602400	Кошти, що передаються із загального фонду до бюджету розвитку (спеціального фонду)		X			X	500,000	500,000	X	9500,000	9500,000		
187449	2018РОЗШИРЕННЯ МІСЬКОГО КЛАДОВИЩА ПО ВУЛ. СТЕЦЕНКА, 18 В М. КИЄВІ	4116310								3170,000	3170,000		
602400	Кошти, що передаються із загального фонду до бюджету розвитку (спеціального фонду)		X			X			X	3170,000	3170,000		
187449	2019РОЗШИРЕННЯ МІСЬКОГО КЛАДОВИЩА ПО ВУЛ. СТЕЦЕНКА, 18 В М. КИЄВІ	4116310								3170,000	3170,000		
602400	Кошти, що передаються із загального фонду до бюджету розвитку (спеціального фонду)		X			X			X	3170,000	3170,000		
187449	2020РОЗШИРЕННЯ МІСЬКОГО КЛАДОВИЩА ПО ВУЛ. СТЕЦЕНКА, 18 В М. КИЄВІ	4116310								3160,000	3160,000		
602400	Кошти, що передаються із загального фонду до бюджету розвитку (спеціального фонду)		X			X			X	3160,000	3160,000		
187324	2017ПРОВЕДЕННЯ ОСВІТЛЕННЯ ТА ВІДЕОПОСТЕРЕЖЕННЯ ДЛЯ АЛЕЇ ПОЧЕСНИХ ПОХОВАНЬ	4116310					910,000	910,000				✓	
602400	Кошти, що передаються із загального фонду до бюджету розвитку (спеціального фонду)		X			X	910,000	910,000	X				
185350	2017ВИКУП НЕРУХОМОГО МАЙНА У ЗВ'ЯЗКУ З СУСПІЛЬНОЮ ПОТРЕБОЮ, ПОВ'ЯЗАНОЮ З БУДІВНИЦТВОМ ДРУГОЇ НИТКИ ГОЛОВНОГО МІСЬКОГО КАНАЛІЗАЦІЙНОГО КОЛЕКТОРА В М.КИЄВІ	4116310					50,000	50,000		10248,200	10248,200	✓	
602400	Кошти, що передаються із загального фонду до бюджету розвитку (спеціального фонду)		X			X	50,000	50,000	X	10248,200	10248,200		
185756	2017ВОДОПОСТАЧАННЯ СЕЛИЩА РИБНЕ ДНІПРОВСЬКОГО РАЙОНУ	4116310			111,296	111,296		2700,000	2700,000			✓	
602400	Кошти, що передаються із загального фонду до бюджету розвитку (спеціального фонду)		X		111,296	111,296	X	2700,000	2700,000	X			
180996	2017БУДІВНИЦТВО ЦЕНТРУ ЕНЕРГОЕФЕКТИВНОСТІ ПО ВУЛ.КЛИМЕНКА, 5/2 У СОЛОМ'ЯНСЬКОМУ РАЙОНІ М.КИЄВА	4116310						400,000	400,000		72000,000	72000,000	✓
602400	Кошти, що передаються із загального фонду до бюджету розвитку (спеціального фонду)		X				X	400,000	400,000	X	72000,000	72000,000	

180996	2018БУДІВНИЦТВО ЦЕНТРУ ЕНЕРГОЕФЕКТИВНОСТІ І ПО ВУЛ.КЛИМЕНКА, 5/2 У СОЛОМ'ЯНСЬКОМУ РАЙОНІ М.КИЄВА	4116310								72000,000	72000,000	
602400	Кошти, що передаються із загального фонду до бюджету розвитку (спеціального фонду)		X			X			X	72000,000	72000,000	
181001	2017РЕГУЛЮВАННЯ РІВНЯ ВОДИ ВОДОЙМИ ОЗЕРА ГЛИНКА З ВИКОНАННЯМ БЕРЕГОУКРІПЛЕННЯ ТА БЛАГОУСТРОЮ ПВДЕННОЇ ІІ ЧАСТИНИ	4116310		2192,300	2192,300		3708,900	3708,900		10577,000	10577,000	✓
602400	Кошти, що передаються із загального фонду до бюджету розвитку (спеціального фонду)		X	2192,300	2192,300	X	3708,900	3708,900	X	10577,000	10577,000	
181001	2018РЕГУЛЮВАННЯ РІВНЯ ВОДИ ВОДОЙМИ ОЗЕРА ГЛИНКА З ВИКОНАННЯМ БЕРЕГОУКРІПЛЕННЯ ТА БЛАГОУСТРОЮ ПВДЕННОЇ ІІ ЧАСТИНИ	4116310								10577,000	10577,000	
602400	Кошти, що передаються із загального фонду до бюджету розвитку (спеціального фонду)		X			X			X	10577,000	10577,000	
185758	2017ПЕРШОЧЕРГОВІ ЗАХОДИ ДЛЯ ЗАБЕЗПЕЧЕННЯ СТІЙКОСТІ СХИЛІВ ЗВАЛИЩА В С.ПИРОГІВ	4116310		18448,000	18448,000		10,000	10,000		21821,600	21821,600	✓
602400	Кошти, що передаються із загального фонду до бюджету розвитку (спеціального фонду)		X	18448,000	18448,000	X	10,000	10,000	X	21821,600	21821,600	
185758	2018ПЕРШОЧЕРГОВІ ЗАХОДИ ДЛЯ ЗАБЕЗПЕЧЕННЯ СТІЙКОСТІ СХИЛІВ ЗВАЛИЩА В С.ПИРОГІВ	4116310								10910,800	10910,800	
602400	Кошти, що передаються із загального фонду до бюджету розвитку (спеціального фонду)		X			X			X	10910,800	10910,800	
185758	2019ПЕРШОЧЕРГОВІ ЗАХОДИ ДЛЯ ЗАБЕЗПЕЧЕННЯ СТІЙКОСТІ СХИЛІВ ЗВАЛИЩА В С.ПИРОГІВ	4116310								10910,800	10910,800	
602400	Кошти, що передаються із загального фонду до бюджету розвитку (спеціального фонду)		X			X			X	10910,800	10910,800	
185761	2017РЕКОНСТРУКЦІЯ КОТЕЛЬНОЇ ВУЛ. КОТЕЛЬНИКОВА, 7/13	4116310		18589,265	18589,265		2385,500	2385,500		5330,635	5330,635	✓
602400	Кошти, що передаються із загального фонду до бюджету розвитку (спеціального фонду)		X	18589,265	18589,265	X	2385,500	2385,500	X	5330,635	5330,635	
185761	2018РЕКОНСТРУКЦІЯ КОТЕЛЬНОЇ ВУЛ. КОТЕЛЬНИКОВА, 7/13	4116310								5330,635	5330,635	
602400	Кошти, що передаються із загального фонду до бюджету розвитку (спеціального фонду)		X			X			X	5330,635	5330,635	
185760	2017РЕКОНСТРУКЦІЯ СИСТЕМ ТЕПЛОЗАБЕЗПЕЧЕННЯ ЖИТЛОВИХ БУДИНКІВ ПО ВУЛ. БУДАРІНА	4116310					1500,000	1500,000		15000,000	15000,000	✓
602400	Кошти, що передаються із загального фонду до бюджету розвитку (спеціального фонду)		X			X	1500,000	1500,000	X	15000,000	15000,000	

185760	2018РЕКОНСТРУКЦІЯ СИСТЕМ ТЕПЛОЗАБЕЗПЕЧЕННЯ ЖИТЛОВИХ БУДИНКІВ ПО ВУЛ. БУДАРІНА	4116310							15000,000	15000,000	
602400	Кошти, що передаються із загального фонду до бюджету розвитку (спеціального фонду)		X		X			X	15000,000	15000,000	
187320	2017БУДІВНИЦТВО БЮВЕТНОГО КОМПЛЕКСУ НА ВУЛИЦІ ЙОРДАНСЬКІЙ, 11 В ОБОЛОНСЬКОМУ РАЙОНІ	4116310				1900,000	1900,000				✓
602400	Кошти, що передаються із загального фонду до бюджету розвитку (спеціального фонду)		X		X	1900,000	1900,000	X			
181008	2017БУДІВНИЦТВО АРТЕЗІАНСЬКОЇ СВЕРДЛОВИНИ МАЛОЇ ПРОДУКТИВНОСТІНА ПЕРЕТИНІ ВУЛИЦЬ СІЧОВИХ СТРІЛЬЦІВІ КУДРЯВСЬКОЇ У ШЕВЧЕНКІВСЬКОМУ РАЙОНІ	4116310				47,600	47,600		1502,400	1502,400	✓
602400	Кошти, що передаються із загального фонду до бюджету розвитку (спеціального фонду)		X		X	47,600	47,600	X	1502,400	1502,400	
181008	2018БУДІВНИЦТВО АРТЕЗІАНСЬКОЇ СВЕРДЛОВИНИ МАЛОЇ ПРОДУКТИВНОСТІНА ПЕРЕТИНІ ВУЛИЦЬ СІЧОВИХ СТРІЛЬЦІВІ КУДРЯВСЬКОЇ У ШЕВЧЕНКІВСЬКОМУ РАЙОНІ	4116310							1502,400	1502,400	
602400	Кошти, що передаються із загального фонду до бюджету розвитку (спеціального фонду)		X		X			X	1502,400	1502,400	
181014	2017БУДІВНИЦТВО АРТЕЗІАНСЬКОЇ СВЕРДЛОВИНИ МАЛОЇ ПРОДУКТИВНОСТІНА ВУЛИЦІ БОГАТИРСЬКІЙ, 2-А В ОБОЛОНСЬКОМУ РАЙОНІ	4116310				47,600	47,600		1502,400	1502,400	✓
602400	Кошти, що передаються із загального фонду до бюджету розвитку (спеціального фонду)		X		X	47,600	47,600	X	1502,400	1502,400	
181014	2018БУДІВНИЦТВО АРТЕЗІАНСЬКОЇ СВЕРДЛОВИНИ МАЛОЇ ПРОДУКТИВНОСТІНА ВУЛИЦІ БОГАТИРСЬКІЙ, 2-А В ОБОЛОНСЬКОМУ РАЙОНІ	4116310							1502,400	1502,400	
602400	Кошти, що передаються із загального фонду до бюджету розвитку (спеціального фонду)		X		X			X	1502,400	1502,400	
187468	2017БУДІВНИЦТВО БЮВЕТНОГО КОМПЛЕКСУ НА ВУЛИЦІГРИГОРІЯ ВАЩЕНКА, 5 У ДАРНИЦЬКОМУ РАЙОНІ	4116310				88,700	88,700		1461,300	1461,300	✓
602400	Кошти, що передаються із загального фонду до бюджету розвитку (спеціального фонду)		X		X	88,700	88,700	X	1461,300	1461,300	
187468	2018БУДІВНИЦТВО БЮВЕТНОГО КОМПЛЕКСУ НА ВУЛИЦІГРИГОРІЯ ВАЩЕНКА, 5 У ДАРНИЦЬКОМУ РАЙОНІ	4116310							1461,300	1461,300	

602400	Кошти, що передаються із загального фонду до бюджету розвитку (спеціального фонду)		X			X			X	1461,300	1461,300	
181013	2017БУДІВНИЦТВО АРТЕЗІАНСЬКОЇ СВЕРДЛОВИНИ МАЛОЇ ПРОДУКТИВНОСТІНА ВУЛИЦІ ВИШГОРОДСЬКІЙ, 10 В ОБОЛОНСЬКОМУ РАЙОНІ	4116310					47,000	47,000		1653,000	1653,000	✓
602400	Кошти, що передаються із загального фонду до бюджету розвитку (спеціального фонду)		X			X	47,000	47,000	X	1653,000	1653,000	
181013	2018БУДІВНИЦТВО АРТЕЗІАНСЬКОЇ СВЕРДЛОВИНИ МАЛОЇ ПРОДУКТИВНОСТІНА ВУЛИЦІ ВИШГОРОДСЬКІЙ, 10 В ОБОЛОНСЬКОМУ РАЙОНІ	4116310								1653,000	1653,000	
602400	Кошти, що передаються із загального фонду до бюджету розвитку (спеціального фонду)		X			X			X	1653,000	1653,000	
181010	2017БУДІВНИЦТВО АРТЕЗІАНСЬКОЇ СВЕРДЛОВИНИ МАЛОЇ ПРОДУКТИВНОСТІНА ВУЛИЦІ ЖИВОПИСНІЙ, 2 У СВЯТОШИНСЬКОМУ РАЙОНІ	4116310					45,800	45,800		1654,200	1654,200	✓
602400	Кошти, що передаються із загального фонду до бюджету розвитку (спеціального фонду)		X			X	45,800	45,800	X	1654,200	1654,200	
181010	2018БУДІВНИЦТВО АРТЕЗІАНСЬКОЇ СВЕРДЛОВИНИ МАЛОЇ ПРОДУКТИВНОСТІНА ВУЛИЦІ ЖИВОПИСНІЙ, 2 У СВЯТОШИНСЬКОМУ РАЙОНІ	4116310								1654,200	1654,200	
602400	Кошти, що передаються із загального фонду до бюджету розвитку (спеціального фонду)		X			X			X	1654,200	1654,200	
181011	2017БУДІВНИЦТВО АРТЕЗІАНСЬКОЇ СВЕРДЛОВИНИ МАЛОЇ ПРОДУКТИВНОСТІНА ВУЛИЦІ МИТРОПОЛИТА ВОЛОДИМИРА САБОДАНА, 2-Б У ДЕСНЯНСЬКОМУ РАЙОНІ	4116310					45,500	45,500		1654,500	1654,500	✓
602400	Кошти, що передаються із загального фонду до бюджету розвитку (спеціального фонду)		X			X	45,500	45,500	X	1654,500	1654,500	
181011	2018БУДІВНИЦТВО АРТЕЗІАНСЬКОЇ СВЕРДЛОВИНИ МАЛОЇ ПРОДУКТИВНОСТІНА ВУЛИЦІ МИТРОПОЛИТА ВОЛОДИМИРА САБОДАНА, 2-Б У ДЕСНЯНСЬКОМУ РАЙОНІ	4116310								1654,500	1654,500	
602400	Кошти, що передаються із загального фонду до бюджету розвитку (спеціального фонду)		X			X			X	1654,500	1654,500	
181016	2017БУДІВНИЦТВО АРТЕЗІАНСЬКОЇ СВЕРДЛОВИНИ МАЛОЇ ПРОДУКТИВНОСТІНА ВУЛИЦІ ЛАГЕРНІЙ (ПАРК) У ШЕВЧЕНКІВСЬКОМУ РАЙОНІ	4116310					47,000	47,000		1503,000	1503,000	✓

602400	Кошти, що передаються із загального фонду до бюджету розвитку (спеціального фонду)		X			X	47,000	47,000	X	1503,000	1503,000	
181016	2018БУДІВНИЦТВО АРТЕЗІАНСЬКОЇ СВЕРДЛОВИНИ МАЛОЇ ПРОДУКТИВНОСТІНА ВУЛИЦІ ЛАГЕРНІЙ (ПАРК) У ШЕВЧЕНКІВСЬКОМУ РАЙОНІ	4116310								1503,000	1503,000	
602400	Кошти, що передаються із загального фонду до бюджету розвитку (спеціального фонду)		X			X			X	1503,000	1503,000	
181012	2017БУДІВНИЦТВО АРТЕЗІАНСЬКОЇ СВЕРДЛОВИНИ МАЛОЇ ПРОДУКТИВНОСТІНА ВУЛИЦІ ОЛЕКСАНДРА САБУРОВА, 3 У ДЕСНЯНСЬКОМУ РАЙОНІ	4116310					45,900	45,900		1654,100	1654,100	✓
602400	Кошти, що передаються із загального фонду до бюджету розвитку (спеціального фонду)		X			X	45,900	45,900	X	1654,100	1654,100	
181012	2018БУДІВНИЦТВО АРТЕЗІАНСЬКОЇ СВЕРДЛОВИНИ МАЛОЇ ПРОДУКТИВНОСТІНА ВУЛИЦІ ОЛЕКСАНДРА САБУРОВА, 3 У ДЕСНЯНСЬКОМУ РАЙОНІ	4116310								1654,100	1654,100	
602400	Кошти, що передаються із загального фонду до бюджету розвитку (спеціального фонду)		X			X			X	1654,100	1654,100	
181007	2017БУДІВНИЦТВО АРТЕЗІАНСЬКОЇ СВЕРДЛОВИНИ МАЛОЇ ПРОДУКТИВНОСТІНА ВУЛИЦІ ПОПУДРЕНКА (СКВЕР) У ДНІПРОВСЬКОМУ РАЙОНІ	4116310					45,800	45,800		1654,200	1654,200	✓
602400	Кошти, що передаються із загального фонду до бюджету розвитку (спеціального фонду)		X			X	45,800	45,800	X	1654,200	1654,200	
181007	2018БУДІВНИЦТВО АРТЕЗІАНСЬКОЇ СВЕРДЛОВИНИ МАЛОЇ ПРОДУКТИВНОСТІНА ВУЛИЦІ ПОПУДРЕНКА (СКВЕР) У ДНІПРОВСЬКОМУ РАЙОНІ	4116310								1654,200	1654,200	
602400	Кошти, що передаються із загального фонду до бюджету розвитку (спеціального фонду)		X			X			X	1654,200	1654,200	
164347	2017БУДІВНИЦТВО АРТЕЗІАНСЬКОЇ СВЕРДЛОВИНИ МАЛОЇ ПРОДУКТИВНОСТІНА ВУЛИЦІ СТАРОКИЇВСЬКІЙ, 25 У ШЕВЧЕНКІВСЬКОМУ РАЙОНІ	4116310					44,900	44,900		1505,100	1505,100	✓
602400	Кошти, що передаються із загального фонду до бюджету розвитку (спеціального фонду)		X			X	44,900	44,900	X	1505,100	1505,100	
164347	2018БУДІВНИЦТВО АРТЕЗІАНСЬКОЇ СВЕРДЛОВИНИ МАЛОЇ ПРОДУКТИВНОСТІНА ВУЛИЦІ СТАРОКИЇВСЬКІЙ, 25 У ШЕВЧЕНКІВСЬКОМУ РАЙОНІ	4116310								1505,100	1505,100	

602400	Кошти, що передаються із загального фонду до бюджету розвитку (спеціального фонду)		X			X			X	1505,100	1505,100	
164345	2017БУДІВНИЦТВО АРТЕЗІАНСЬКОЇ СВЕРДЛОВИНИ МАЛОЇ ПРОДУКТИВНОСТІНА ВУЛИЦІ ШОЛОМ - АЛЕЙХЕМА,14 У ДЕСНЯНСЬКОМУ РАЙОНІ	4116310					46,200	46,200		1653,800	1653,800	✓
602400	Кошти, що передаються із загального фонду до бюджету розвитку (спеціального фонду)		X			X	46,200	46,200	X	1653,800	1653,800	
164345	2018БУДІВНИЦТВО АРТЕЗІАНСЬКОЇ СВЕРДЛОВИНИ МАЛОЇ ПРОДУКТИВНОСТІНА ВУЛИЦІ ШОЛОМ - АЛЕЙХЕМА,14 У ДЕСНЯНСЬКОМУ РАЙОНІ	4116310								1653,800	1653,800	
602400	Кошти, що передаються із загального фонду до бюджету розвитку (спеціального фонду)		X			X			X	1653,800	1653,800	
187467	2017БУДІВНИЦТВО БЮВЕТНОГО КОМПЛЕКСУ НА ВУЛИЦІУРЛІВСЬКІЙ, 9У ДАРНИЦЬКОМУ РАЙОНІ	4116310					69,800	69,800		1480,200	1480,200	✓
602400	Кошти, що передаються із загального фонду до бюджету розвитку (спеціального фонду)		X			X	69,800	69,800	X	1480,200	1480,200	
187467	2018БУДІВНИЦТВО БЮВЕТНОГО КОМПЛЕКСУ НА ВУЛИЦІУРЛІВСЬКІЙ, 9У ДАРНИЦЬКОМУ РАЙОНІ	4116310								1480,200	1480,200	
602400	Кошти, що передаються із загального фонду до бюджету розвитку (спеціального фонду)		X			X			X	1480,200	1480,200	
187402	2017БУДІВНИЦТВО АРТЕЗІАНСЬКОЇ СВЕРДЛОВИНИ МАЛОЇ ПРОДУКТИВНОСТІНА ПРОСПЕКТІ ГОЛОСІЇВСЬКОМУ, 87-Г У ГОЛОСІЇВСЬКОМУ РАЙОНІ	4116310					65,400	65,400		1734,600	1734,600	✓
602400	Кошти, що передаються із загального фонду до бюджету розвитку (спеціального фонду)		X			X	65,400	65,400	X	1734,600	1734,600	
187402	2018БУДІВНИЦТВО АРТЕЗІАНСЬКОЇ СВЕРДЛОВИНИ МАЛОЇ ПРОДУКТИВНОСТІНА ПРОСПЕКТІ ГОЛОСІЇВСЬКОМУ, 87-Г У ГОЛОСІЇВСЬКОМУ РАЙОНІ	4116310								1734,600	1734,600	
602400	Кошти, що передаються із загального фонду до бюджету розвитку (спеціального фонду)		X			X			X	1734,600	1734,600	
187466	2017БУДІВНИЦТВО БЮВЕТНОГО КОМПЛЕКСУ НА ПРОСПЕКТІПЕТРА ГРИГОРЕНКА, 14 У ДАРНИЦЬКОМУ РАЙОНІ	4116310					89,000	89,000		1461,000	1461,000	✓
602400	Кошти, що передаються із загального фонду до бюджету розвитку (спеціального фонду)		X			X	89,000	89,000	X	1461,000	1461,000	
187466	2018БУДІВНИЦТВО БЮВЕТНОГО КОМПЛЕКСУ НА ПРОСПЕКТІПЕТРА ГРИГОРЕНКА, 14 У ДАРНИЦЬКОМУ РАЙОНІ	4116310								1461,000	1461,000	

602400	Кошти, що передаються із загального фонду до бюджету розвитку (спеціального фонду)		X			X			X	1461,000	1461,000	
189287	2017БУДІВНИЦТВО БЮВЕТНОГО КОМПЛЕКСУ НА ВУЛИЦІ БАХМАЦЬКІЙ, 10 У СВЯТОШИНСЬКОМУ РАЙОНІ	4116310					89,000	89,000		1811,000	1811,000	✓
602400	Кошти, що передаються із загального фонду до бюджету розвитку (спеціального фонду)		X			X	89,000	89,000	X	1811,000	1811,000	
189287	2018БУДІВНИЦТВО БЮВЕТНОГО КОМПЛЕКСУ НА ВУЛИЦІ БАХМАЦЬКІЙ, 10 У СВЯТОШИНСЬКОМУ РАЙОНІ	4116310								1811,000	1811,000	
602400	Кошти, що передаються із загального фонду до бюджету розвитку (спеціального фонду)		X			X			X	1811,000	1811,000	
185766	2017РОЗШИРЕННЯ ПОТУЖНОСТЕЙ СИСТЕМИ ОЧИСТКИ ФІЛЬТРАТУ ПОЛІГОНУ ТВЕРДИХ ПОБУТОВИХ ВІДХОДІВ №5 В С.ПІДГІРЦІ ОБУХІВСЬКОГО РАЙОНУ КИЇВСЬКОЇ ОБЛАСТІ	4116310					24000,000	24000,000				✓
602400	Кошти, що передаються із загального фонду до бюджету розвитку (спеціального фонду)		X			X	24000,000	24000,000	X			
187444	2017СПОРУДЖЕННЯ МАЙДАНЧИКА ЗАГЛИБЛЕНОГО ТИПУ ДЛЯ РОЗМІЩЕННЯ КОНТЕЙНЕРІВ ДЛЯ ЗБОРУ ТВЕРДИХ ПОБУТОВИХ ВІДХОДІВ	4116310					400,000	400,000				✓
602400	Кошти, що передаються із загального фонду до бюджету розвитку (спеціального фонду)		X			X	400,000	400,000	X			
185765	2017БУДІВНИЦТВО СМІТТЄПЕРЕРОБНОГО ЗАВОДУ В С. ПІДГІРЦІ (ПОЛІГОН ТВЕРДИХ ПОБУТОВИХ ВІДХОДІВ 5) ОБУХІВСЬКОГО РАЙОНУ КИЇВСЬКОЇ ОБЛАСТІ	4116310					500,000	500,000		374500,000	374500,000	✓
602400	Кошти, що передаються із загального фонду до бюджету розвитку (спеціального фонду)		X			X	500,000	500,000	X	374500,000	374500,000	
185765	2018БУДІВНИЦТВО СМІТТЄПЕРЕРОБНОГО ЗАВОДУ В С. ПІДГІРЦІ (ПОЛІГОН ТВЕРДИХ ПОБУТОВИХ ВІДХОДІВ 5) ОБУХІВСЬКОГО РАЙОНУ КИЇВСЬКОЇ ОБЛАСТІ	4116310								200000,000	200000,000	
602400	Кошти, що передаються із загального фонду до бюджету розвитку (спеціального фонду)		X			X			X	200000,000	200000,000	
185765	2019БУДІВНИЦТВО СМІТТЄПЕРЕРОБНОГО ЗАВОДУ В С. ПІДГІРЦІ (ПОЛІГОН ТВЕРДИХ ПОБУТОВИХ ВІДХОДІВ 5) ОБУХІВСЬКОГО РАЙОНУ КИЇВСЬКОЇ ОБЛАСТІ	4116310								174500,000	174500,000	

602400	Кошти, що передаються із загального фонду до бюджету розвитку (спеціального фонду)		X			X			X	174500,000	174500,000	
185353	2017БУДІВНИЦТВО СМІТТЄПЕРЕРОВНОГО ЗАВОДУ НА ВУЛ. КОЛЕКТОРНІЙ, 44	4116310					500,000	500,000		374500,000	374500,000	✓
602400	Кошти, що передаються із загального фонду до бюджету розвитку (спеціального фонду)		X			X	500,000	500,000	X	374500,000	374500,000	
185353	2018БУДІВНИЦТВО СМІТТЄПЕРЕРОВНОГО ЗАВОДУ НА ВУЛ. КОЛЕКТОРНІЙ, 44	4116310								200000,000	200000,000	
602400	Кошти, що передаються із загального фонду до бюджету розвитку (спеціального фонду)		X			X			X	200000,000	200000,000	
185353	2019БУДІВНИЦТВО СМІТТЄПЕРЕРОВНОГО ЗАВОДУ НА ВУЛ. КОЛЕКТОРНІЙ, 44	4116310								174500,000	174500,000	
602400	Кошти, що передаються із загального фонду до бюджету розвитку (спеціального фонду)		X			X			X	174500,000	174500,000	
185352	2017БУДІВНИЦТВО СМІТТЄПЕРЕРОВНОГО ЗАВОДУ НА ВУЛ. ПИРОГИВСЬКІЙ ШЛЯХ, 94 А (ВУЛ. ЧЕРВОНОПРАПОРНА)	4116310					500,000	500,000		374500,000	374500,000	✓
602400	Кошти, що передаються із загального фонду до бюджету розвитку (спеціального фонду)		X			X	500,000	500,000	X	374500,000	374500,000	
185352	2018БУДІВНИЦТВО СМІТТЄПЕРЕРОВНОГО ЗАВОДУ НА ВУЛ. ПИРОГИВСЬКІЙ ШЛЯХ, 94 А (ВУЛ. ЧЕРВОНОПРАПОРНА)	4116310								200000,000	200000,000	
602400	Кошти, що передаються із загального фонду до бюджету розвитку (спеціального фонду)		X			X			X	200000,000	200000,000	
185352	2019БУДІВНИЦТВО СМІТТЄПЕРЕРОВНОГО ЗАВОДУ НА ВУЛ. ПИРОГИВСЬКІЙ ШЛЯХ, 94 А (ВУЛ. ЧЕРВОНОПРАПОРНА)	4116310								174500,000	174500,000	
602400	Кошти, що передаються із загального фонду до бюджету розвитку (спеціального фонду)		X			X			X	174500,000	174500,000	
185763	2017РЕКОНСТРУКЦІЯ ТА МОДЕРНІЗАЦІЯ КОМПЛЕКСУ ПІДГОТОВКИ, ПЕРЕРОВКИ ТА ЗНЕШКОДЖЕННЯ ФІЛЬТРАЦІЙНИХ ВОД ПОЛІГОНУ ТПВ №5 У С. ПІДГІРЦІ ОБУХІВСЬКОГО РАЙОНУ КІЇВСЬКОЇ ОБЛАСТІ ПОТУЖНІСТЮ 600 М КУБ. НА ДОБУ	4116310					500,000	500,000		9500,000	9500,000	✓
602400	Кошти, що передаються із загального фонду до бюджету розвитку (спеціального фонду)		X			X	500,000	500,000	X	9500,000	9500,000	

185763	2018РЕКОНСТРУКЦІЯ ТА МОДЕРНІЗАЦІЯ КОМПЛЕКСУ ПІДГОТОВКИ, ПЕРЕРОБКИ ТА ЗНЕШКОДЖЕННЯ ФІЛЬТРАЦІЙНИХ ВОД ПОЛІГОНУ ТПВ №5 У С. ПІДГІРЦІ ОБУХІВСЬКОГО РАЙОНУ КИЇВСЬКОЇ ОБЛАСТІ ПОТУЖНІСТЮ 600 М КУБ. НА ДОБУ	4116310								5000,000	5000,000	
602400	Кошти, що передаються із загального фонду до бюджету розвитку (спеціального фонду)		X			X			X	5000,000	5000,000	
185763	2019РЕКОНСТРУКЦІЯ ТА МОДЕРНІЗАЦІЯ КОМПЛЕКСУ ПІДГОТОВКИ, ПЕРЕРОБКИ ТА ЗНЕШКОДЖЕННЯ ФІЛЬТРАЦІЙНИХ ВОД ПОЛІГОНУ ТПВ №5 У С. ПІДГІРЦІ ОБУХІВСЬКОГО РАЙОНУ КИЇВСЬКОЇ ОБЛАСТІ ПОТУЖНІСТЮ 600 М КУБ. НА ДОБУ	4116310								4500,000	4500,000	
602400	Кошти, що передаються із загального фонду до бюджету розвитку (спеціального фонду)		X			X			X	4500,000	4500,000	
190095	2017РЕКОНСТРУКЦІЯ ТЕПЛОВОЇ МАГІСТРАЛІ №1ТЕЦ-5 НА ДІЛЯНЦІ ВІД ТЕПЛОВОЇ КАМЕРИ 624 ДО ТЕПЛОВОЇ КАМЕРИ 628 НА ПРОСПЕКТІСОБОРНОСТІ (ВОЗЗ'ЄДНАННЯ	4116310					66210,000	66210,000		12143,200	12143,200	✓
602400	Кошти, що передаються із загального фонду до бюджету розвитку (спеціального фонду)		X			X	66210,000	66210,000	X	12143,200	12143,200	
190095	2018РЕКОНСТРУКЦІЯ ТЕПЛОВОЇ МАГІСТРАЛІ №1ТЕЦ-5 НА ДІЛЯНЦІ ВІД ТЕПЛОВОЇ КАМЕРИ 624 ДО ТЕПЛОВОЇ КАМЕРИ 628 НА ПРОСПЕКТІСОБОРНОСТІ (ВОЗЗ'ЄДНАННЯ	4116310								12143,200	12143,200	
602400	Кошти, що передаються із загального фонду до бюджету розвитку (спеціального фонду)		X			X			X	12143,200	12143,200	
182966	2017РЕКОНСТРУКЦІЯ КОТЕЛЬНІ "ДНІПРОВДСЬКА, 1А"	4116310					500,000	500,000		9500,000	9500,000	✓
602400	Кошти, що передаються із загального фонду до бюджету розвитку (спеціального фонду)		X			X	500,000	500,000	X	9500,000	9500,000	
182966	2018РЕКОНСТРУКЦІЯ КОТЕЛЬНІ "ДНІПРОВДСЬКА, 1А"	4116310								9500,000	9500,000	
602400	Кошти, що передаються із загального фонду до бюджету розвитку (спеціального фонду)		X			X			X	9500,000	9500,000	
191221	2017РЕКОНСТРУКЦІЯ 2-Х РЕЗЕРВУАРІВ ТЕХНІЧНОЇ ВОДИ НА КНС "КОМСОМОЛЬСЬКА" ЗА АДРЕСОЮ: ВУЛ.ГЕНЕРАЛА ЖМАЧЕНКА, 9 В ДНІПРОВСЬКОМУ РАЙОНІМ.КИЄВА	4116310					100,000	100,000		1100,000	1100,000	✓

602400	Кошти, що передаються із загального фонду до бюджету розвитку (спеціального фонду)		X			X	100,000	100,000	X	1100,000	1100,000	
191221	2018РЕКОНСТРУКЦІЯ 2-Х РЕЗЕРВУАРІВ ТЕХНІЧНОЇ ВОДИ НА КНС "КОМСОМОЛЬСЬКА" ЗА АДРЕСОЮ: ВУЛ.ГЕНЕРАЛА ЖМАЧЕНКА, 9 В ДНІПРОВСЬКОМУ РАЙОНІМ.КИЄВА	4116310								1100,000	1100,000	
602400	Кошти, що передаються із загального фонду до бюджету розвитку (спеціального фонду)		X			X			X	1100,000	1100,000	
191222	2017РЕКОНСТРУКЦІЯ ВОДОПРОВІДНОЇ МЕРЕЖІД = 400 ММ ПО ВУЛ. КАХОВСЬКИЙ У ДНІПРОВСЬКОМУ РАЙОНІМ.КИЄВА	4116310					100,000	100,000		7400,000	7400,000	✓
602400	Кошти, що передаються із загального фонду до бюджету розвитку (спеціального фонду)		X			X	100,000	100,000	X	7400,000	7400,000	
191222	2018РЕКОНСТРУКЦІЯ ВОДОПРОВІДНОЇ МЕРЕЖІД = 400 ММ ПО ВУЛ. КАХОВСЬКИЙ У ДНІПРОВСЬКОМУ РАЙОНІМ.КИЄВА	4116310								7400,000	7400,000	
602400	Кошти, що передаються із загального фонду до бюджету розвитку (спеціального фонду)		X			X			X	7400,000	7400,000	
191223	2017БУДІВНИЦТВО ЛУНАЧАРСЬКОГО КАНАЛІЗАЦІЙНОГО КОЛЕКТОРА Д=1400 ММ ВІД КАМЕРИ К-5 ДО КАМЕРИ К-1А НА КАНАЛІЗАЦІЙНОМУ КОЛЕКТОРІД=2400 ММ В ДНІПРОВСЬКОМУ РАЙОНІМ.КИЄВА	4116310					100,000	100,000		15900,000	15900,000	✓
602400	Кошти, що передаються із загального фонду до бюджету розвитку (спеціального фонду)		X			X	100,000	100,000	X	15900,000	15900,000	
191223	2018БУДІВНИЦТВО ЛУНАЧАРСЬКОГО КАНАЛІЗАЦІЙНОГО КОЛЕКТОРА Д=1400 ММ ВІД КАМЕРИ К-5 ДО КАМЕРИ К-1А НА КАНАЛІЗАЦІЙНОМУ КОЛЕКТОРІД=2400 ММ В ДНІПРОВСЬКОМУ РАЙОНІМ.КИЄВА	4116310								15900,000	15900,000	
602400	Кошти, що передаються із загального фонду до бюджету розвитку (спеціального фонду)		X			X			X	15900,000	15900,000	
191220	2017РЕКОНСТРУКЦІЯ ВОДОПРОВІДНОЇ МЕРЕЖІД=500 ММ ПО ПРОВ.АКАДЕМІКА ФІЛАТОВА, ВУЛ.МЕНДЕЛЄВА ТА ВУЛ.ЧОРНОГРСЬКИЙ В ПЕЧЕРСЬКОМУ РАЙОНІМ.КИЄВА	4116310					100,000	100,000		12400,000	12400,000	✓
602400	Кошти, що передаються із загального фонду до бюджету розвитку (спеціального фонду)		X			X	100,000	100,000	X	12400,000	12400,000	

191220	2018РЕКОНСТРУКЦІЯ ВОДОПРОВІДНОЇ МЕРЕЖІД=500 ММ ПО ПРОВ.АКАДЕМІКА ФІЛАТОВА, ВУЛ.МЕНДЕЛЄЄВА ТА ВУЛ.ЧОРНОПРСЬКИЙ В ПЕЧЕРСЬКОМУ РАЙОНІМ.КИЄВА	4116310								12400,000	12400,000	
602400	Кошти, що передаються із загального фонду до бюджету розвитку (спеціального фонду)		X			X			X	12400,000	12400,000	
191218	2017РЕКОНСТРУКЦІЯ ВОДОПРОВІДНОЇ МЕРЕЖІД=500 ММ ПО ВУЛ. КАДЕТСЬКИЙ ГАЙ В СОЛОМ'ЯНСЬКОМУ РАЙОНІМ.КИЄВА	4116310					100,000	100,000		16500,000	16500,000	✓
602400	Кошти, що передаються із загального фонду до бюджету розвитку (спеціального фонду)		X			X	100,000	100,000	X	16500,000	16500,000	
191218	2018РЕКОНСТРУКЦІЯ ВОДОПРОВІДНОЇ МЕРЕЖІД=500 ММ ПО ВУЛ. КАДЕТСЬКИЙ ГАЙ В СОЛОМ'ЯНСЬКОМУ РАЙОНІМ.КИЄВА	4116310								16500,000	16500,000	
602400	Кошти, що передаються із загального фонду до бюджету розвитку (спеціального фонду)		X			X			X	16500,000	16500,000	
191212	2017РЕКОНСТРУКЦІЯ ДІЛЯНКИ ЗЕЛЕНОГІРСЬКОГО КАНАЛІЗАЦІЙНОГО КОЛЕКТОРА ВІД ВУЛ. КАДЕТСЬКИЙ ГАЙ ДО ВУЛ. КОЛОСКОВОЇ В СОЛОМ'ЯНСЬКОМУ РАЙОНІМ.КИЄВА	4116310					100,000	100,000		16900,000	16900,000	✓
602400	Кошти, що передаються із загального фонду до бюджету розвитку (спеціального фонду)		X			X	100,000	100,000	X	16900,000	16900,000	
191212	2018РЕКОНСТРУКЦІЯ ДІЛЯНКИ ЗЕЛЕНОГІРСЬКОГО КАНАЛІЗАЦІЙНОГО КОЛЕКТОРА ВІД ВУЛ. КАДЕТСЬКИЙ ГАЙ ДО ВУЛ. КОЛОСКОВОЇ В СОЛОМ'ЯНСЬКОМУ РАЙОНІМ.КИЄВА	4116310								16900,000	16900,000	
602400	Кошти, що передаються із загального фонду до бюджету розвитку (спеціального фонду)		X			X			X	16900,000	16900,000	
148266	2017РЕКОНСТРУКЦІЯ ДЕСНЯНСЬКОЇ ВОДОПРОВІДНОЇ СТАНЦІЇ З ВПРОВАДЖЕННЯМ ТЕХНОЛОГІЇ ЗНЕЗАРАЖЕННЯ ПИТНОЇ ВОДИ З ВИРОБНИЦТВОМ ТА ВИКОРИСТАННЯМ НИЗЬКОКОНЦЕНТРОВАНОГО ГІПОХЛОРИТУ НАТРІЮ НА ПРОСП.АЛІШЕРА НАВОЇ,1 В М.КИЄВ І	4116310					3000,000	3000,000		190654,300	190654,300	✓
602400	Кошти, що передаються із загального фонду до бюджету розвитку (спеціального фонду)		X			X	3000,000	3000,000	X	190654,300	190654,300	При розрахунку прогнозу врахована прогнозована сума залучених коштів на 2017рік 550,0 тис грн.

148266	2018РЕКОНСТРУКЦІЯ ДЕСНЯНСЬКОЇ ВОДОПРОВІДНОЇ СТАНЦІЇ З ВПРОВАДЖЕННЯМ ТЕХНОЛОГІЇ ЗНЕЗАРАЖЕННЯ ПИТНОЇ ВОДИ З ВИРОБНИЦТВОМ ТА ВИКОРИСТАННЯМ НИЗЬКОКОНЦЕНТРОВАНОГО ГІПОХЛОРИТУ НАТРІЮ НА ПРОСП.АЛІШЕРА НАВОЇ,1 В М.КИЄВ І	4116310							95327,150	95327,150	
602400	Кошти, що передаються із загального фонду до бюджету розвитку (спеціального фонду)		X			X		X	95327,150	95327,150	
148266	2019РЕКОНСТРУКЦІЯ ДЕСНЯНСЬКОЇ ВОДОПРОВІДНОЇ СТАНЦІЇ З ВПРОВАДЖЕННЯМ ТЕХНОЛОГІЇ ЗНЕЗАРАЖЕННЯ ПИТНОЇ ВОДИ З ВИРОБНИЦТВОМ ТА ВИКОРИСТАННЯМ НИЗЬКОКОНЦЕНТРОВАНОГО ГІПОХЛОРИТУ НАТРІЮ НА ПРОСП.АЛІШЕРА НАВОЇ,1 В М.КИЄВ І	4116310							95327,150	95327,150	
602400	Кошти, що передаються із загального фонду до бюджету розвитку (спеціального фонду)		X			X		X	95327,150	95327,150	
142831	2017РЕКОНСТРУКЦІЯ ХЛОРОНОГО ГОСПОДАРСТВА ДЕСНЯНСЬКОЇ ВОДОПРОВІДНОЇ СТАНЦІЇ НА ПРОСП.А.НАВОЇ, 1-А У ДНІПРОВСЬКОМУ РАЙОНІМ.КИЄВА	4116310		3587,500	3587,500		7166,600	7166,600	20485,600	20485,600	✓
602400	Кошти, що передаються із загального фонду до бюджету розвитку (спеціального фонду)		X	3587,500	3587,500	X	7166,600	7166,600	20485,600	20485,600	
142831	2018РЕКОНСТРУКЦІЯ ХЛОРОНОГО ГОСПОДАРСТВА ДЕСНЯНСЬКОЇ ВОДОПРОВІДНОЇ СТАНЦІЇ НА ПРОСП.А.НАВОЇ, 1-А У ДНІПРОВСЬКОМУ РАЙОНІМ.КИЄВА	4116310							20485,600	20485,600	
602400	Кошти, що передаються із загального фонду до бюджету розвитку (спеціального фонду)		X			X		X	20485,600	20485,600	
191190	2017РЕКОНСТРУКЦІЯ ВОДОПРОВІДНИХ ТА КАНАЛІЗАЦІЙНИХ МЕРЕЖ ПО ВУЛ. ЯРОСЛАВСЬКІЙ У ПОДІЛЬСЬКОМУ РАЙОНІ	4116310					4152,700	4152,700			✓
602400	Кошти, що передаються із загального фонду до бюджету розвитку (спеціального фонду)		X			X	4152,700	4152,700	X		
189509	2017ЛІКВІДАЦІЯ АВАРІЙНОЇ СИТУАЦІЇ З ПРОВЕДЕННЯМ УКРИТТЯ КАРТ ПОЛІГОНУ ТВЕРДИХ ПОБУТОВИХ ВІДХОДІВ №5 З ВИКОРИСТАННЯМ В ЯКОСТІ ІЗОЛЮЮЧОГО ШАРУ МІНЕРАЛЬНОГО ГРУНТУ В С.ПІДГІРЦІ ОБУХІВСЬКОГО РАЙОНУ КІЇВСЬКОЇ ОБЛАСТІ	4116310					7000,000	7000,000			✓

602400	Кошти, що передаються із загального фонду до бюджету розвитку (спеціального фонду)		X			X	7000,000	7000,000	X			
185759	2017 "РЕКУЛЬТИВАЦІЯ ПОЛІГОНУ ТВЕРДИХ ПОБУТОВИХ ВІДХОДІВН 5 В С.ПІДГІРЦІОБУХІВСЬКОГО РАЙОНУ КИЇВСЬКОЇ ОБЛАСТІ (ІЧЕРГА) "	4116310					1470,200	1470,200		298529,800	298529,800	✓
602400	Кошти, що передаються із загального фонду до бюджету розвитку (спеціального фонду)		X			X	1470,200	1470,200	X	298529,800	298529,800	
185759	2018 "РЕКУЛЬТИВАЦІЯ ПОЛІГОНУ ТВЕРДИХ ПОБУТОВИХ ВІДХОДІВН 5 В С.ПІДГІРЦІОБУХІВСЬКОГО РАЙОНУ КИЇВСЬКОЇ ОБЛАСТІ (ІЧЕРГА) "	4116310								298529,800	298529,800	
602400	Кошти, що передаються із загального фонду до бюджету розвитку (спеціального фонду)		X			X			X	298529,800	298529,800	
190099	2017РЕКОНСТРУКЦІЯ ТА БУДІВНИЦТВО ЗОВНІШНІХ МЕРЕЖ У ДИТЯЧОМУ ОЗДОРОВЧОМУ КОМПЛЕКСІ "ДЖЕРЕЛО" НА ВУЛ. ІНСТИТУТСЬКІЙ,48 У М.БУЧА (КИЇВСЬКА ОБЛАСТЬ)	4116310					500,000	500,000				✓
602400	Кошти, що передаються із загального фонду до бюджету розвитку (спеціального фонду)		X			X	500,000	500,000	X			
190100	2017БУДІВНИЦТВО КОТЕЛЬНІУ ДИТЯЧОМУ ОЗДОРОВЧОМУ КОМПЛЕКСІ "ДЖЕРЕЛО" НА ВУЛ. ІНСТИТУТСЬКІЙ,48 У М.БУЧА (КИЇВСЬКА ОБЛАСТЬ)	4116310					1450,000	1450,000				✓
602400	Кошти, що передаються із загального фонду до бюджету розвитку (спеціального фонду)		X			X	1450,000	1450,000	X			
191161	2017БУДІВНИЦТВО АРТЕЗІАНСЬКОЇ СВЕРДЛОВИНИ МАЛОЇ ПРОДУКТИВНОСТІНА ВУЛИЦІ ПРИРІЧНІЙ, 19 В ОБОЛОНСЬКОМУ РАЙОНІ	4116310					70,000	70,000		1730,000	1730,000	✓
602400	Кошти, що передаються із загального фонду до бюджету розвитку (спеціального фонду)		X			X	70,000	70,000	X	1730,000	1730,000	
191161	2018БУДІВНИЦТВО АРТЕЗІАНСЬКОЇ СВЕРДЛОВИНИ МАЛОЇ ПРОДУКТИВНОСТІНА ВУЛИЦІ ПРИРІЧНІЙ, 19 В ОБОЛОНСЬКОМУ РАЙОНІ	4116310								1730,000	1730,000	
602400	Кошти, що передаються із загального фонду до бюджету розвитку (спеціального фонду)		X			X			X	1730,000	1730,000	
164348	2017БУДІВНИЦТВО АРТЕЗІАНСЬКОЇ СВЕРДЛОВИНИ МАЛОЇ ПРОДУКТИВНОСТІНА ВУЛИЦІСІМ'І СОСНІНИХ, 2-А У СВЯТОШИНСЬКОМУ РАЙОНІ	4116310					70,000	70,000		1730,000	1730,000	✓

602400	Кошти, що передаються із загального фонду до бюджету розвитку (спеціального фонду)		X			X	70,000	70,000	X	1730,000	1730,000	
164348	2018БУДІВНИЦТВО АРТЕЗІАНСЬКОЇ СВЕРДЛОВИНИ МАЛОЇ ПРОДУКТИВНОСТІНА ВУЛИЦІМ'І СОСНІНИХ, 2-А У СВЯТОШИНСЬКОМУ РАЙОНІ	4116310								1730,000	1730,000	
602400	Кошти, що передаються із загального фонду до бюджету розвитку (спеціального фонду)		X			X			X	1730,000	1730,000	
181006	2017БУДІВНИЦТВО АРТЕЗІАНСЬКОЇ СВЕРДЛОВИНИ МАЛОЇ ПРОДУКТИВНОСТІНА ВУЛИЦІ МІЛЮТЕНКА,7 У ДЕСНЯНСЬКОМУ РАЙОНІ	4116310					70,000	70,000		1730,000	1730,000	✓
602400	Кошти, що передаються із загального фонду до бюджету розвитку (спеціального фонду)		X			X	70,000	70,000	X	1730,000	1730,000	
181006	2018БУДІВНИЦТВО АРТЕЗІАНСЬКОЇ СВЕРДЛОВИНИ МАЛОЇ ПРОДУКТИВНОСТІНА ВУЛИЦІ МІЛЮТЕНКА,7 У ДЕСНЯНСЬКОМУ РАЙОНІ	4116310								1730,000	1730,000	
602400	Кошти, що передаються із загального фонду до бюджету розвитку (спеціального фонду)		X			X			X	1730,000	1730,000	
181009	2017БУДІВНИЦТВО АРТЕЗІАНСЬКОЇ СВЕРДЛОВИНИ МАЛОЇ ПРОДУКТИВНОСТІНА ВУЛИЦІ ДЕПУТАТСЬКИЙ, 4/6 У СВЯТОШИНСЬКОМУ РАЙОНІ	4116310					70,000	70,000		1730,000	1730,000	✓
602400	Кошти, що передаються із загального фонду до бюджету розвитку (спеціального фонду)		X			X	70,000	70,000	X	1730,000	1730,000	
181009	2018БУДІВНИЦТВО АРТЕЗІАНСЬКОЇ СВЕРДЛОВИНИ МАЛОЇ ПРОДУКТИВНОСТІНА ВУЛИЦІ ДЕПУТАТСЬКИЙ, 4/6 У СВЯТОШИНСЬКОМУ РАЙОНІ	4116310								1730,000	1730,000	
602400	Кошти, що передаються із загального фонду до бюджету розвитку (спеціального фонду)		X			X			X	1730,000	1730,000	
146804	2017РЕКОНСТРУКЦІЯ АВАРІЙНОЇ ДІЛЯНКИ ВОДОВОДУ Д=900 ММ ПО ВУЛ.О.БАЛЬЗАКА ВІД ВУЛ.О.САБУРОВА ДО ВУЛ.М.ЦВІТАЄВОЇ	4116310		1680,089	1680,089		12338,000	12338,000		306,811	306,811	✓
602400	Кошти, що передаються із загального фонду до бюджету розвитку (спеціального фонду)		X	1680,089	1680,089	X	12338,000	12338,000	X	306,811	306,811	
144597	2017БУДІВНИЦТВО ДРУГОЇ НИТКИ ГОЛОВНОГО МІСЬКОГО КАНАЛІЗАЦІЙНОГО КОЛЕКТОРА В МІСТІ КИЄВІ	4116310		419142,493	419142,493		161649,100	161649,100		100624,961	100624,961	✓


602400	Кошти, що передаються із загального фонду до бюджету розвитку (спеціального фонду)	X	419142,493	419142,493	X	161649,100	161649,100	X	100624,961	100624,961	При розрахунку прогнозу враховано: касові видатки, власні кошти - 306,1 тис. грн., кошти державного фонду регіонального розвитку - 62 820,5 тис. грн., держбюджет - 518 068,946 тис. грн. (Мінрегіон) (без субвенції із ДБ - 100 966,8 тис. грн, яка включена у кас. видатки міського бюджету). Термін завершення будівництва у 2017 році
УСЬОГО:			1366809,125	1366809,125		715024,500	715024,500		26678661,31	26678661,31	

1 Код функціональної класифікації видатків та кредитування бюджету вказується лише у випадку, коли бюджетна програма не поділяється на підпрограми.

2 Пункт 11 заповнюється тільки для затверджених у місцевому бюджеті видатків/надання кредитів на реалізацію інвестиційних проектів (програм).

3 Прогноз видатків до кінця реалізації інвестиційного проекту зазначається з розбивкою за роками.

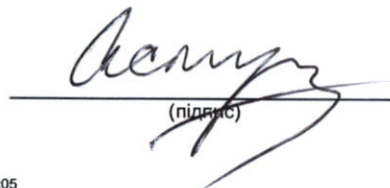
Директор Департаменту
житлово-комунальної
інфраструктури виконавчого органу
Київради (КМДА)


(підпис)

Д.В. Науменко
(ініціали та прізвище)

ПОГОДЖЕНО:

Заступник директора
Департаменту фінансів виконавчого
органу Київської міської ради
(Київської міської державної
адміністрації) - начальник управління
фінансів транспорту, зв'язку та
сфери послуг


(підпис)

О.С. Мороз
(ініціали та прізвище)

41_8

21.07.2017 14:08:05

1 Паспорт бюджетної програми 000017966 от 21.07.2017 10:05:15

