



Департамент житлово-комунальної інфраструктури виконавчого органу Київської міської ради (Київської міської державної адміністрації)

Департамент фінансів виконавчого органу міської ради (Київської міської державної адміністрації)

## НАКАЗ

«29» 04 2017 року

№ 3 / 72

м.Київ

### Про затвердження паспортів бюджетних програм на 2017 рік

Відповідно до наказу Міністерства фінансів України «Про паспорти бюджетних програм» від 29.12.2002 року № 1098, із змінами, внесеними згідно з Наказами Міністерства фінансів від 14.12.2015 року № 1130 зареєстрованого в Міністерстві юстиції України від 21.01.2003 року за № 47/7368 із змінами, внесеними згідно з наказом Міністерства фінансів України від 26.08.2014 року № 836 «Про деякі питання запровадження програмно-цільового методу складання та виконання місцевих бюджетів» зареєстрованого в Міністерстві юстиції України від 10.09.2014 за № 1103/25880, рішення Київської міської ради від 09.02.2017 №836/1840 «Про внесення змін до рішення Київської міської ради від 12 грудня 2016 року № 554/1558 «Про бюджет міста Києва на 2017 рік», рішення Київської міської ради від 09.02.2017 №835/1839 «Про внесення змін до Програми економічного і соціального розвитку м. Києва на 2017 рік, затвердженої рішенням Київської міської ради від 12 грудня 2016 року №553/1557», розпорядження виконавчого органу Київської міської ради (Київської міської державної адміністрації) від 22.03.2017 № 302 «Про перерозподіл видатків міста Києва».

### НАКАЗУЄМО:

1. Затвердити у новій редакції паспорти бюджетних програм головного розпорядника Департаменту житлово-комунальної інфраструктури виконавчого органу Київської міської ради (Київської міської державної адміністрації)

КПКВ	Найменування програми
4116010	Забезпечення надійного та безперебійного функціонування житлово-експлуатаційного господарства
4116020	Капітальний ремонт об'єктів житлового господарства

КПКВ	Найменування програми
4116130	Забезпечення функціонування комбінатів комунальних підприємств, районних виробничих об'єднань та інших підприємств, установ та організацій житлово-комунального господарства
4116310	Реалізація заходів щодо інвестиційного розвитку території

Департамент житлово-комунальної інфраструктури виконавчого органу Київської міської ради (Київської міської державної адміністрації)



І.А. Пастухов

М.П.

Департамент фінансів виконавчого органу Київської міської ради (Київської міської державної адміністрації)



М.П.

В. М. Репік

## ЗАТВЕРДЖЕНО:

## Наказ / розпорядчий документ

Наказ Департаменту житлово-комунальної інфраструктури виконавчого органу Київської міської ради (Київської міської державної адміністрації)  
№ 3 від 21.04.2017

## Наказ

Департаменту фінансів виконавчого органу Київської міської ради (Київської міської державної адміністрації) від 21.04.2017  
№ 72

**ПАСПОРТ**  
**бюджетної програми місцевого бюджету на 2017 рік**

1. 4100000 (КПКВК МБ) Департамент житлово-комунальної інфраструктури виконавчого органу Київської міської ради (КМДА)  
(найменування головного розпорядника)
2. 4110000 (КПКВК МБ) Департамент житлово-комунальної інфраструктури виконавчого органу Київської міської ради (КМДА)  
(найменування відповідального виконавця)
3. 4116130 (КПКВК МБ) 0620 (КФКВК) <sup>1</sup> Забезпечення функціонування комбінатів комунальних підприємств, районних виробничих об'єднань та інших підприємств, установ та організацій житлово-комунального господарства  
(найменування бюджетної програми)

4. Обсяг бюджетних призначень/бюджетних асигнувань - 14 734,1 тис.гривень, у тому числі загального фонду - 12 164,1 тис.гривень та спеціального фонду - 2 570 тис.гривень

5. Підстави для виконання бюджетної програми:

Конституція України, Житловий кодекс УРСР, Господарський кодекс України, Закон України "Про житлово-комунальні послуги", Бюджетний кодекс України №2456-VI від 08.07.2010 (зі змінами внесеними Законом України від 24. 12.2015 року N 918-VIII), наказ Міністерства фінансів України від 26.08.2014 № 836 «Про деякі питання запровадження програмно-цільового методу складання та виконання місцевих бюджетів», рішення Київської міської ради від 12.12.2016 № 554/1558 "Про бюджет міста Києва на 2017 рік", рішення Київської міської ради від 12.12.2016 №553/1557 "Про Програму економічного і соціального розвитку м. Києва на 2017 рік", розпорядження виконавчого органу Київської міської ради (Київської міської державної адміністрації) від 22.03.2017 №302 "Про перерозподіл видатків міста Києва "

6. Мета бюджетної програми

Формування зовнішнього вигляду міста, придання йому естетичного привабливого вигляду, покращення умов проживання мешканців, покращення екологічного стану та забезпечення безпеки життєдіяльності населення, створення умов для належного функціонування об'єктів житлово-комунального господарства

7. Підпрограми, спрямовані на досягнення мети, визначеної паспортом бюджетної програми:

№ з/п	КПКВК	КФКВК	Назва підпрограми
-------	-------	-------	-------------------

8. Обсяги фінансування бюджетної програми у розрізі підпрограм та завдань

№ з/п	КПКВК	КФКВК	Підпрограма/завдання бюджетної програми	(тис.грн)		
				загальний фонд	спеціальний фонд	Разом
1	2	3	4	5	6	7

1	4116130	0620	Забезпечення поховання осіб без певного місця проживання та знайдених невідомих трупів	930,700		930,700
2	4116130	0620	Забезпечення функціонування експозицій КП "Водно-інформаційний центр	6134,300		6134,300
3	4116130	0620	Забезпечення функціонування світломузикального фонтану, бюветного комплексу КП "Водно-інформаційний центр	99,100		99,100
4	4116130	0620	Забезпечення капітального ремонту споруд КП "Водно-інформаційний центр"		2070,000	2070,000
5	4116130	0620	Забезпечення проведення капітального ремонту центрів комунального сервісу		500,000	500,000
6	4116130	0620	Забезпечення проведення поточного ремонту та утримання теплових мереж	5000,000		5000,000
Усього				12164,100	2570,000	14734,100

9. Перелік регіональних цільових програм, які виконуються у складі бюджетної програми:

(тис.грн)

Назва регіональної цільової програми та підпрограми	КПКВК	загальний фонд	спеціальний фонд	Разом
1	2	3	4	5
Усього				

10. Результативні показники бюджетної програми у розрізі підпрограм і завдань:

№ з/п	КПКВК	Показники	Одиниця виміру	Джерело інформації	Значення показника
1	2	3	4	5	6
1		Забезпечення поховання осіб без певного місця проживання та знайдених невідомих трупів			
<b>затрат</b>					
1	4116130	обсяг видатків	тис.грн	Рішення	930,700
<b>продукту</b>					
1	4116130	кількість поховань (кремацій) осіб без певного місця проживання та знайдених невідомих трупів	од	виробнича програма	846,000
<b>ефективності</b>					
1	4116130	середня вартість 1 поховання (кремації)	гривень	Розрахунок	1100,000
2		Забезпечення функціонування експозицій КП "Водно-інформаційний центр			
<b>затрат</b>					
1	4116130	витрати на забезпечення функціонування експозицій КП "Водно-інформаційний центр"	тис.грн	Рішення	6134,300
<b>продукту</b>					
1	4116130	кількість відвідувачів в рік	осіб	виробнича програма	121000,000
<b>ефективності</b>					
1	4116130	середня вартість квитка	гривень	Розрахунок	35,000
2	4116130	середня вартість витрат на одного відвідувача	гривень	Розрахунок	50,696
<b>якості</b>					
1	4116130	динаміка кількості відвідувачів в порівнянні з минулим роком	%	Розрахунок	-1,000
3		Забезпечення функціонування світломузикального фонтану, бюветного комплексу КП "Водно-інформаційний центр			
<b>затрат</b>					
1	4116130	витрати на забезпечення функціонування світломузикального фонтану, бюветного комплексу КП "Водно-інформаційний центр",	тис. грн.	Рішення	99,100
<b>продукту</b>					
1	4116130	динаміка кількості днів фактичної роботи світломузикального фонтану до попереднього періоду	%	Розрахунок	184,000
<b>якості</b>					
1	4116130	динаміка кількості днів фактичної роботи бювету до попереднього періоду	%	Розрахунок	100,000
4		Забезпечення капітального ремонту споруд КП "Водно-інформаційний центр"			
<b>затрат</b>					
1	4116130	витрати на капітальний ремонт споруд КП "Водно-інформаційний центр"	тис. грн.	Рішення Київради	2070,000
<b>продукту</b>					
1	4116130	кількість споруд, що планується відремонтувати	од.	Звітність установ	3,000
<b>ефективності</b>					
1	4116130	вартість капітального ремонту споруд	тис. грн.	Розрахунок	690,000
<b>якості</b>					
1	4116130	рівень готовності споруд, які планується відремонтувати	%	Розрахунок	100,000
5		Забезпечення проведення поточного ремонту та утримання теплових мереж			
<b>затрат</b>					
1	4116130	Видатки для проведення поточного ремонту та утримання теплових мереж	тис. грн.	Рішення Київради	5000,000
2	4116130	Протяжність теплових мереж, що потребує проведення поточного ремонту та утримання	км.	Звітність підприємств	265,800

<b>продукту</b>					
1	4116130	Протяжність теплових мереж, що планується відремонтувати та утримувати	км.	Звітність підприємств	265,800
<b>ефективності</b>					
1	4116130	Середня вартість ремонту та утримання 1 км теплових мереж	тис. грн.	Розрахунок	18,811
<b>якості</b>					
1	4116130	Питома вага протяжності теплових мереж, що планується відремонтувати та утримувати до протяжності теплових мереж, що потребує проведення поточного ремонту та утримання	%	Розрахунок	100,000
6	Забезпечення проведення капітального ремонту центрів комунального сервісу				
<b>затрат</b>					
1	4116130	витрати на здійснення капітального ремонту центрів комунального сервісу, в тому числі	тис. грн.	Рішення Київради	500,000 ✓
2	4116130	витрати на встановлення вузлів обліку теплової енергії та водопостачання	тис. грн.	Рішення Київради	500,000 ✓
3	4116130	кількість вузлів обліку теплової енергії та водопостачання, що потребується встановити	од.	Рішення Київради	5,000 ✓
<b>продукту</b>					
1	4116130	кількість вузлів обліку теплової енергії та водопостачання, що планується встановити	од.	Звітність установ	5,000 ✓
<b>ефективності</b>					
1	4116130	середня вартість встановлення 1 вузла обліку теплової енергії та водопостачання	тис. грн.	Розрахунок	100,000 ✓
<b>якості</b>					
1	4116130	питома вага кількості вузлів обліку теплової енергії та водопостачання, що планується встановити до кількості вузлів обліку теплової енергії та водопостачання, що потребує встановлення	%	Розрахунок	100,000 ✓

11. Джерела фінансування інвестиційних проектів у розрізі підпрограм (2)

(тис.грн)


Код	Найменування джерел надходжень	КПКВК	Касові видатки станом на 1 січня звітного періоду			План видатків звітного періоду			Прогноз видатків до кінця реалізації інвестиційного проекту (3)			Пояснення, що характеризують джерела фінансування
			загальний фонд	спеціальний фонд	Разом	загальний фонд	спеціальний фонд	Разом	загальний фонд	спеціальний фонд	Разом	
1	2	3	4	5	6	7	8	9	10	11	12	13
УСЬОГО:												

1 Код функціональної класифікації видатків та кредитування бюджету вказується лише у випадку, коли бюджетна програма не поділяється на підпрограми.

2 Пункт 11 заповнюється тільки для затверджених у місцевому бюджеті видатків/надання кредитів на реалізацію інвестиційних проектів (програм).

3 Прогноз видатків до кінця реалізації інвестиційного проекту зазначається з розбивкою за роками.


В. о. директора Департаменту  
житлово-комунальної  
інфраструктури виконавчого органу  
Київради (КМДА)

  
\_\_\_\_\_  
(підпис)

I.A. Пастухов  
\_\_\_\_\_  
(ініціали та прізвище)

**ПОГОДЖЕНО:**

Заступник директора  
Департаменту фінансів виконавчого  
органу Київської міської ради  
(Київської міської державної  
адміністрації) - начальник управління  
фінансів транспорту, зв'язку та  
сфери послуг

  
\_\_\_\_\_  
(підпис)

О.С. Мороз  
\_\_\_\_\_  
(ініціали та прізвище)



## ЗАТВЕРДЖЕНО:

## Наказ / розпорядчий документ

Наказ Департаменту житлово-комунальної інфраструктури виконавчого органу Київської міської ради (Київської міської державної адміністрації)  
№ 3 від 21.04.2017

## Наказ

Департаменту фінансів виконавчого органу Київської міської ради (Київської міської державної адміністрації) від 21.04.2017  
№ 72

**ПАСПОРТ**  
**бюджетної програми місцевого бюджету на 2017 рік**

1. 4100000 (КПКВК МБ) Департамент житлово-комунальної інфраструктури виконавчого органу Київської міської ради (КМДА) (найменування головного розпорядника)
2. 4110000 (КПКВК МБ) Департамент житлово-комунальної інфраструктури виконавчого органу Київської міської ради (КМДА) (найменування відповідального виконавця)
3. 4116020 (КПКВК МБ) Капітальний ремонт об'єктів житлового господарства (КФКВК) <sup>1</sup> (найменування бюджетної програми)

4. Обсяг бюджетних призначень/бюджетних асигнувань - 90 000 тис.гривень, у тому числі загального фонду - 0 тис.гривень та спеціального фонду - 90 000 тис.гривень

## 5. Підстави для виконання бюджетної програми:

Конституція України, Житловий кодекс УРСР, Господарський кодекс України, Закон України "Про житлово-комунальні послуги", Бюджетний кодекс України №2456-VI від 08.07.2010 (зі змінами внесеними Законом України від 24.12.2015 року N 918-VIII), наказ Міністерства фінансів України від 26.08.2014 № 836 «Про деякі питання запровадження програмно-цільового методу складання та виконання місцевих бюджетів», Комплексна цільова програма підвищення енергоефективності та розвитку житлово-комунальної інфраструктури міста Києва на 2016-2020 роки, рішення Київської міської ради від 12.12.2016 № 554/1558 "Про бюджет міста Києва на 2017 рік", рішення Київської міської ради від 12.12.2016 №553/1557 "Про Програму економічного і соціального розвитку м. Києва на 2017 рік", розпорядження виконавчого органу Київської міської ради (Київської міської державної адміністрації) від 22.03.2017 №302 "Про перерозподіл видатків міста Києва "

## 6. Мета бюджетної програми

Підвищення експлуатаційних властивостей житлового фонду і утримання його у належному стані, забезпечення його надійності та безпечної експлуатації, покращення умов проживання мешканців міста

## 7. Підпрограми, спрямовані на досягнення мети, визначеної паспортом бюджетної програми:

№ з/п	КПКВК	КФКВК	Назва підпрограми
	4116021	0610	Капітальний ремонт житлового фонду
	4116022	0610	Капітальний ремонт житлового фонду об'єднань співвласників багатоквартирних будинків

## 8. Обсяги фінансування бюджетної програми у розрізі підпрограм та завдань

(тис.грн)

№ з/п	КПКВК	КФКВК	Підпрограма/завдання бюджетної програми	загальний фонд	спеціальний фонд	Разом
-------	-------	-------	---	----------------	------------------	-------

1	2	3	4	5	6	7
	4116021	0610	Капітальний ремонт житлового фонду		60000,000	60000,000
1	4116021	0610	Забезпечення проведення капітального ремонту житлових будинків (на умовах співфінансування)		10000,000	10000,000
2	4116021	0610	Забезпечення проведення капітального ремонту житлових будинків		50000,000	50000,000
	4116022	0610	Капітальний ремонт житлового фонду об'єднань співвласників багатоквартирних будинків		30000,000	30000,000
3	4116022	0610	Проведення конкурсу з реалізації проектів енергоефективних заходів у житлових будинках міста Києва, в яких створені об'єднання співвласників багатоквартирних будинків, а також у кооперативних будинках		30000,000	30000,000
			Усього		90000,000	90000,000

9. Перелік регіональних цільових програм, які виконуються у складі бюджетної програми:

(тис.грн)

Назва регіональної цільової програми та підпрограми	КПКВК	загальний фонд	спеціальний фонд	Разом
1	2	3	4	5
Капітальний ремонт житлового фонду об'єднань співвласників багатоквартирних будинків	6022		30000,000	30000,000
Комплексна цільова програма підвищення енергоефективності та розвитку житлово-комунальної інфраструктури міста Києва на 2016-2020 роки			30000,000	30000,000
Капітальний ремонт житлового фонду	6021		60000,000	60000,000
Комплексна цільова програма підвищення енергоефективності та розвитку житлово-комунальної інфраструктури міста Києва на 2016-2020 роки			60000,000	60000,000
Усього			90000,000	90000,000

10. Результативні показники бюджетної програми у розрізі підпрограм і завдань:

№ з/п	КПКВК	Показники	Одиниця виміру	Джерело інформації	Значення показника
1	2	3	4	5	6
		<b>Капітальний ремонт житлового фонду</b>			
1		Забезпечення проведення капітального ремонту житлових будинків (на умовах співфінансування)			
<b>заграт</b>					
1	4116021	витрати на проведення капітального ремонту житлових будинків (разом), в тому числі:	тис. грн.	Рішення КМР, Розпорядження КМДА	10000,000
2	4116021	витрати на проведення капітального ремонту фасадів	тис. грн.	Рішення КМР, Розпорядження КМДА	1500,000
3	4116021	витрати на проведення капітального ремонту сходових клітин	тис. грн.	Рішення КМР, Розпорядження КМДА	3500,000
4	4116021	витрати на проведення капітального ремонту мереж тепло-водопостачання та водовідведення	тис. грн.	Рішення КМР, Розпорядження КМДА	1000,000
5	4116021	витрати на проведення капітального ремонту електромереж	тис. грн.	Рішення КМР, Розпорядження КМДА	2000,000
6	4116021	витрати на проведення заміни вікон та ремонту відкосів	тис. грн.	Рішення КМР, Розпорядження КМДА	2000,000
7	4116021	загальна кількість фасадів	од.	Звітність установ	8378,000
8	4116021	загальна кількість сходових клітин	од.	Звітність установ	25023,000
9	4116021	загальна кількість мереж тепло-водопостачання та водовідведення	од.	Звітність установ	16714,000
10	4116021	загальна кількість електромереж	од.	Звітність установ	8007,000
11	4116021	загальний метраж фасадів	тис. м.кв.	Звітність установ	479570,015
12	4116021	загальний метраж сходових клітин	кв.м.	Звітність установ	9163564,300
13	4116021	загальна довжина мереж тепло-водопостачання та водовідведення	пог.м.	Звітність установ	21407607,800
14	4116021	загальна довжина електромереж	тис. пог. м	Звітність установ	2175409,944
15	4116021	кількість фасадів, що потребують ремонту	од.	Звітність установ	1604,000
16	4116021	кількість сходових клітин, що потребують ремонту	од.	Звітність установ	6808,000
17	4116021	кількість мереж тепло-водопостачання та водовідведення, що потребують ремонту	од.	Звітність установ	6550,000
18	4116021	кількість електромереж, що потребують ремонту	од.	Звітність установ	3551,000
19	4116021	кількість житлових будинків, що потребують заміни вікон та ремонту відкосів	од.	Звітність установ	3308,000
20	4116021	метраж фасадів, що потребують ремонту	кв.м.	Звітність установ	4103864,720
21	4116021	метраж сходових клітин, що потребують ремонту	кв.м.	Звітність установ	4073199,926
22	4116021	довжина мереж тепло-водопостачання та водовідведення, що потребують ремонту	пог.м.	Звітність установ	4001000,087
23	4116021	довжина електричних мереж, що потребують ремонту	пог.м.	Звітність установ	83652767,400
24	4116021	метраж вікон, що потребує заміни	кв.м.	Звітність установ	221592,230
<b>продукту</b>					
1	4116021	кількість фасадів, що планується відремонтувати	од.	Звітність установ	12,000
2	4116021	кількість сходових клітин, що планується відремонтувати	од.	Звітність установ	19,000

3	4116021	кількість мереж тепло-водопостачання та водовідведення, що планується відремонтувати	од.	Звітність установ	19,000	✓
4	4116021	кількість електромереж, що планується відремонтувати	од.	Звітність установ	44,000	✓
5	4116021	кількість житлових будинків, де планується проведення заміни вікон та ремонту відкосів	од.	Звітність установ	7,000	✓
6	4116021	метраж фасадів, що планується відремонтувати	кв.м	Звітність установ	3000,000	✓
7	4116021	метраж сходових клітин, що планується відремонтувати	кв.м.	Звітність установ	11667,000	✓
8	4116021	довжина мереж тепло-водопостачання та водовідведення, що планується відремонтувати	пог.м.	Звітність установ	2500,000	✓
9	4116021	довжина електричних мереж, що планується відремонтувати	пог.м.	Звітність установ	10000,000	✓
10	4116021	метраж вікон, що планується замінити	кв.м	Звітність установ	344,830	✓
<b>ефективності</b>					125,000	✓
1	4116021	середня вартість капітального ремонту 1 фасаду	тис. грн.	Розрахунок	0,500	✓
2	4116021	середня вартість капітального ремонту 1 м.кв. фасаду	тис. грн.	Розрахунок	52,632	✓
3	4116021	середня вартість капітального ремонту 1 мережі тепло-, водопостачання та водовідведення	тис. грн.	Розрахунок	0,400	✓
4	4116021	середня вартість капітального ремонту 1п.м. мережі тепло-, водопостачання та водовідведення	тис. грн.	Розрахунок	285,714	✓
5	4116021	середня вартість заміни вікон та ремонту відкосів 1 житлового будинку	тис. грн.	Розрахунок	5,800	✓
6	4116021	середня вартість заміни 1 м.кв. вікон	тис. грн.	Розрахунок	184,210	✓
7	4116021	середня вартість капітального ремонту 1 сходової клітини	тис. грн.	Розрахунок	0,300	✓
8	4116021	середня вартість капітального ремонту 1 кв.м сходової клітини	тис. грн.	Розрахунок	45,455	✓
9	4116021	середня вартість ремонту 1 електромережі	тис. грн.	Розрахунок	0,200	✓
10	4116021	середня вартість капітального ремонту 1 пог.м електромережі	тис. грн.	Розрахунок		✓
<b>якості</b>					0,748	✓
1	4116021	питома вага кількості фасадів, на яких планується проведення капітального ремонту до кількості фасадів, що потребують проведення капітального ремонту	%	Розрахунок	0,073	✓
2	4116021	питома вага метражу фасадів, де планується проведення капітального ремонту до метражу фасадів, що потребує проведення капітального ремонту	%	Розрахунок	0,279	✓
3	4116021	питома вага кількості сходових клітин, які планується відремонтувати до кількості сходових клітин, що потребують проведення капітального ремонту	%	Розрахунок	0,286	✓
4	4116021	питома вага метражу сходових клітин, де планується капітальний ремонт до метражу сходових клітин, що потребують проведення капітального ремонту	%	Розрахунок	0,212	✓
5	4116021	питома вага кількості житлових будинків, де планується проведення заміни вікон та ремонту відкосів	%	Розрахунок	0,156	✓
6	4116021	кількості житлових будинків, що потребує заміни вікон та ремонту відкосів	%	Розрахунок	1,239	✓
7	4116021	питома вага метражу вікон, які заплановано замінити, до метражу вікон, що потребують заміни	%	Розрахунок	0,012	✓
8	4116021	питома вага кількості електричних мереж на яких планується проведення капітального ремонту до кількості електричних мереж, що потребують проведенню капітального ремонту	%	Розрахунок	0,290	✓
9	4116021	питома вага довжини електричних мереж на яких планується проведення капітального ремонту до довжини електричних мереж, що потребують проведенню капітального ремонту	%	Розрахунок	0,062	✓
10	4116021	питома вага довжини мереж тепло-, водопостачання та водовідведення, де планується проведення капітального ремонту до довжини мереж тепло-, водопостачання, що потребує ремонту	%	Розрахунок		✓
2		<b>Забезпечення проведення капітального ремонту житлових будинків</b>				✓
<b>затрат</b>					50000,000	✓
1	4116021	витрати на проведення капітального ремонту житлових будинків (разом), в тому числі:	тис. грн.	Рішення КМР, Розпорядження КМДА	20000,000	✓
2	4116021	витрати на проведення капітального ремонту електромереж	тис. грн.	Рішення КМР, Розпорядження КМДА	12380,000	✓
3	4116021	витрати на проведення капітального ремонту мереж тепло-водопостачання та водовідведення	тис. грн.	Рішення КМР, Розпорядження КМДА	3000,000	✓
4	4116021	витрати на проведення капітального ремонту фісадів	тис. грн.	Рішення КМР, Розпорядження КМДА	2400,000	✓
5	4116021	витрати на проведення капітального ремонту покрівель	тис. грн.	Рішення КМР, Розпорядження КМДА	11720,000	✓
6	4116021	витрати на проведення заміни вікон та ремонту відкосів	тис. грн.	Рішення КМР, Розпорядження КМДА	500,000	✓
7	4116021	витрати на проведення капітального ремонту сходових клітин	од.	Звітність установ	8007,000	✓
8	4116021	загальна кількість електромереж	од.	Звітність установ	16714,000	✓
9	4116021	загальна кількість мереж тепло-водопостачання та водовідведення	од.	Звітність установ	8378,000	✓
10	4116021	загальна кількість покрівель	од.	Звітність установ	8378,000	✓
11	4116021	загальна кількість фасадів	од.	Звітність установ	25023,000	✓
12	4116021	загальна кількість сходових клітин	тис. пог. м	Звітність установ	2175409,944	✓
13	4116021	загальна довжина електромереж	пог.м.	Звітність установ	21407607,800	✓
14	4116021	загальна довжина мереж тепло-водопостачання та водовідведення	тис. м.кв.	Звітність установ	479570,015	✓
15	4116021	загальний метраж фасадів	кв.м.	Звітність установ	8257825,740	✓
16	4116021	загальний метраж покрівель	кв.м.	Звітність установ	9163564,300	✓
17	4116021	загальний метраж сходових клітин				✓



18	4116021	кількість електромереж, що потребують ремонту	од	Звітність установ	3551,000	✓
19	4116021	кількість мереж тепло-водопостачання та водовідведення, що потребують ремонту	од	Звітність установ	6550,000	✓
20	4116021	кількість фасадів, що потребують ремонту	од	Звітність установ	1604,000	✓
21	4116021	кількість покрівель, що потребують ремонту	од	Звітність установ	2288,000	✓
22	4116021	кількість житлових будинків, що потребують заміни вікон та ремонту відкосів	од	Звітність установ	3308,000	✓
23	4116021	кількість сходових клітин, що потребують ремонту	од	Звітність установ	6808,000	✓
24	4116021	довжина електричних мереж, що потребують ремонту	пог.м.	Звітність установ	83652767,400	✓
25	4116021	довжина мереж тепло-водопостачання та водовідведення, що потребують ремонту	пог.м.	Звітність установ	4001000,087	✓
26	4116021	метраж фасадів, що потребують ремонту	кв.м.	Звітність установ	4103864,720	✓
27	4116021	метраж покрівель, що потребують ремонту	кв.м.	Звітність установ	2036932,658	✓
28	4116021	метраж сходових клітин, що потребують ремонту	кв.м.	Звітність установ	4073199,926	✓
29	4116021	метраж вікон, що потребує заміни	кв.м.	Звітність установ	221592,230	✓
<b>продукту</b>						
1	4116021	кількість електромереж, що планується відремонтувати	од.	Звітність установ	192,000	✓
2	4116021	кількість мереж тепло-водопостачання та водовідведення, що планується відремонтувати	од.	Звітність установ	74,000	✓
3	4116021	кількість фасадів, що планується відремонтувати	од	Звітність установ	2,000	✓
4	4116021	кількість покрівель, що планується відремонтувати	од	Звітність установ	4,000	✓
5	4116021	кількість сходових клітин, що планується відремонтувати	од.	Звітність установ	1,000	✓
6	4116021	кількість житлових будинків, де планується проведення заміни вікон та ремонту відкосів	од.	Звітність установ	38,000	✓
7	4116021	довжина електричних мереж, що планується відремонтувати	пог.м.	Звітність установ	87921,000	✓
8	4116021	довжина мереж тепло-водопостачання та водовідведення, що планується відремонтувати	пог.м.	Звітність установ	14553,200	✓
9	4116021	метраж фасадів, що планується відремонтувати	кв.м	Звітність установ	4400,000	✓
10	4116021	метраж покрівель, що планується відремонтувати	кв.м	Звітність установ	4300,000	✓
11	4116021	метраж сходових клітин, що планується відремонтувати	кв.м.	Звітність установ	670,000	✓
12	4116021	метраж вікон, що планується замінити	кв.м	Звітність установ	4303,000	✓
<b>ефективності</b>						
1	4116021	середня вартість ремонту 1 електромережі	тис. грн.	Розрахунок	104,167	✓
2	4116021	середня вартість капітального ремонту 1 пог.м електромережі	тис. грн.	Розрахунок	0,227	✓
3	4116021	середня вартість капітального ремонту 1 мережі тепло-, водопостачання та водовідведення	тис. грн.	Розрахунок	167,297	✓
4	4116021	середня вартість капітального ремонту 1п.м. мережі тепло-, водопостачання та водовідведення	тис. грн.	Розрахунок	0,851	✓
5	4116021	середня вартість капітального ремонту 1 покрівлі	тис. грн.	Розрахунок	600,000	✓
6	4116021	середня вартість капітального ремонту 1 м.кв. покрівлі	тис. грн.	Розрахунок	0,558	✓
7	4116021	середня вартість заміни вікон та ремонту відкосів 1 житлового будинку	тис. грн.	Розрахунок	308,421	✓
8	4116021	середня вартість заміни 1 м.кв. вікон	тис. грн.	Розрахунок	2,723	✓
9	4116021	середня вартість капітального ремонту 1 фасаду	тис. грн.	Розрахунок	1500,000	✓
10	4116021	середня вартість капітального ремонту 1 м.кв. фасаду	тис. грн.	Розрахунок	0,681	✓
11	4116021	середня вартість капітального ремонту 1 сходової клітини	тис. грн.	Розрахунок	500,000	✓
12	4116021	середня вартість капітального ремонту 1 кв.м сходової клітини	тис. грн.	Розрахунок	0,746	✓
<b>якості</b>						
1	4116021	питома вага кількості електричних мереж на яких планується проведення капітального ремонту до кількості електричних мереж, що потребують проведенню капітального ремонту	%	Розрахунок	5,407	✓
2	4116021	питома вага довжини електричних мереж на яких планується проведення капітального ремонту до довжини електричних мереж, що потребують проведенню капітального ремонту	%	Розрахунок	0,105	✓
3	4116021	питома вага кількості мереж тепло-, водопостачання та водовідведення, на яких планується проведення капітального ремонту до кількості мереж тепло-, водопостачання, що потребують ремонту	%	Розрахунок	1,130	✓
4	4116021	питома вага довжини мереж тепло-, водопостачання та водовідведення, де планується проведення капітального ремонту до довжини мереж тепло-, водопостачання, що потребує ремонту	%	Розрахунок	0,364	✓
5	4116021	питома вага кількості фасадів, на яких планується проведення капітального ремонту до кількості фасадів, що потребують проведення капітального ремонту	%	Розрахунок	0,125	✓
6	4116021	питома вага метражу фасадів, де планується капітальний ремонт до метражу фасадів, що потребують проведення капітального ремонту	%	Розрахунок	0,107	✓
7	4116021	питома вага кількості покрівель, на яких планується проведення капітального ремонту до кількості покрівель, що потребують проведення капітального ремонту	%	Розрахунок	0,175	✓
8	4116021	питома вага метражу покрівель, де планується капітальний ремонт до метражу покрівель, що потребує капітального ремонту	%	Розрахунок	0,211	✓
9	4116021	питома вага кількості сходових клітин, які планується відремонтувати до кількості сходових клітин, що потребують проведення капітального ремонту	%	Розрахунок	0,015	✓

10	4116021	питома вага метражу сходових клітин, де планується капітальний ремонт до метражу сходових клітин, що потребують проведення капітального ремонту	%	Розрахунок	0,016	✓
11	4116021	питома вага кількості житлових будинків, де планується проведення заміни вікон та ремонту відкосів, до кількості житлових будинків, що потребує заміни вікон та ремонту відкосів.	%	Розрахунок	1,149	✓
12	4116021	питома вага метражу вікон, які заплановано замінити, до метражу вікон, що потребують заміни	%	Розрахунок	1,942	✓
<b>Капітальний ремонт житлового фонду об'єднань співвласників багатоквартирних будинків</b>						
1		<b>Проведення конкурсу з реалізації проектів енергоефективних заходів у житлових будинках міста Києва, в яких створені об'єднання співвласників багатоквартирних будинків, а також у кооперативних будинках</b>				
<b>затрат</b>						
1	4116022	Загальна сума витрат на провнення конкурсу, в т.ч.:	тис. грн.	Рішення КМР, Розпорядження КМДА	30000,000	✓
2	4116022	витрати на утеплення фасадів	тис. грн.	Розпорядження КМДА	7000,000	✓
3	4116022	витрати на теплоізоляцію та капітальний ремонт дахів	тис. грн.	Розпорядження КМДА	1000,000	✓
4	4116022	витрати на модернізацію та заміну внутрішньобудинкових інженерних мереж	тис. грн.	Розпорядження КМДА	500,000	✓
5	4116022	витрати на заміну освітлювальних приладів на енергоефективні у місцях загального користування та/або на встановлення датчиків руху для регулювання освітленості у місцях загального користування	тис. грн.	Розпорядження КМДА	500,000	✓
6	4116022	витрати на заміну вікон та дверей на енергозберігаючі у місцях загального користування	тис. грн.	Розпорядження КМДА	8000,000	✓
7	4116022	витрати на встановлення нових індивідуальних теплових пунктів	тис. грн.	Розпорядження КМДА	12000,000	✓
8	4116022	витрати на встановлення будинкових приладів обліку теплової енергії на опалення та/або на гаряче водопостачання	тис. грн.	Розпорядження КМДА	500,000	✓
9	4116022	Витрати на капітальний ремонт або технічне переоснащення внутрішньобудинкового електричного обладнання	тис. грн.	Розпорядження КМДА	500,000	✓
<b>продукту</b>						
1	4116022	кількість об'єднань співвласників багатоквартирних будинків та житлово-кооперативних будинків, які планується залучити в межах конкурсу проектів	од.	Протокол конкурсної комісії	90,000	✓
2	4116022	кількість вікон та дверей, що планується замінити на енергозберігаючі в місцях загального користування	од.	Протокол конкурсної комісії	3000,000	✓
3	4116022	метраж вікон та дверей, що планується замінити на енергозберігаючі	кв.м	Протокол конкурсної комісії	2670,000	✓
4	4116022	кількість внутрішньобудинкових інженерних мереж, що планується модернізувати та замінити	од.	Протокол конкурсної комісії	10,000	✓
5	4116022	метраж внутрішньобудинкових інженерних мереж, що планується модернізувати та замінити	пог.м.	Протокол конкурсної комісії	693,000	✓
6	4116022	кількість дахів, де планується провести роботи з теплоізоляції та капітального ремонту	од.	Протокол конкурсної комісії	2,000	✓
7	4116022	метраж дахів, де планується провести роботи з теплоізоляції та капітального ремонту	кв.м	Протокол конкурсної комісії	5000,000	✓
8	4116022	кількість фасадів, що планується утеплити	од.	Протокол конкурсної комісії	18,000	✓
9	4116022	метраж фасадів, що планується утеплити	кв.м	Протокол конкурсної комісії	8750,000	✓
10	4116022	кількість нових індивідуальних теплових пунктів, що планується встановити	од.	Протокол конкурсної комісії	25,000	✓
11	4116022	кількість освітлювальних приладів у місцях загального користування, які планується замінити на енергоефективні та/або кількість датчиків руху для регулювання освітленості у місцях загального користування, що планується встановити	од.	Протокол конкурсної комісії	1160,000	✓
12	4116022	кількість будинкових приладів обліку теплової енергії на опалення та/або на гаряче водопостачання, що планується встановити	од.	Протокол конкурсної комісії	7,000	✓
13	4116022	кількість внутрішньобудинкового електричного обладнання, що планується замінити	од.	Протокол конкурсної комісії	5,000	✓
<b>ефективності</b>						
1	4116022	середні витрати на проведення робіт по 1-му об'єднанню співвласників багатоквартирного будинку / житлово-кооперативному будинку	тис. грн.	Розрахунок	333,333	✓
2	4116022	середня вартість утеплення 1 фасаду	тис. грн.	Розрахунок	388,889	✓
3	4116022	середня вартість утеплення 1 кв.м. фасаду	тис. грн.	Розрахунок	0,800	✓
4	4116022	середня вартість заміни 1 вікна та 1 двері на енергозберігаючі у місцях загального користування	тис. грн.	Розрахунок	2,667	✓
5	4116022	середня вартість заміни 1 кв.м. вікон та дверей на енергозберігаючі	тис. грн.	Розрахунок	2,996	✓
6	4116022	середня вартість модернізації та заміни 1 внутрішньобудинкової інженерної мережі	тис. грн.	Розрахунок	50,000	✓
7	4116022	середня вартість модернізації та заміни 1 пог.м. внутрішньобудинкової інженерної мережі	тис. грн.	Розрахунок	0,722	✓
8	4116022	середня вартість капітального ремонту та теплоізоляції 1 даху	тис. грн.	Розрахунок	500,000	✓
9	4116022	середня вартість капітального ремонту та теплоізоляції 1 кв.м даху	тис. грн.	Розрахунок	0,200	✓
10	4116022	середня вартість встановлення 1 нового індивідуального теплового пункту	тис. грн.	Розрахунок	480,000	✓
11	4116022	середня вартість заміни 1 освітлювального приладу на енергоефективний у місцях загального користування та/або встановлення 1 датчику руху для регулювання освітленості у місцях загального користування	тис. грн.	Розрахунок	0,431	✓
12	4116022	середня вартість встановлення 1 будинкового приладу обліку теплової енергії на опалення та/або на гаряче водопостачання	тис. грн.	Розрахунок	71,429	✓
13	4116022	середня вартість 1 внутрішньобудинкового електричного обладнання	тис. грн.	Розрахунок	100,000	✓
<b>якості</b>						

1	4116022	питома вага залучених об'єднань співвласників багатоквартирних будинків / житлово-кооперативних будинків в межах конкурсу проектів до планової кількості	%	Розрахунок	100,000
2	4116022	питома вага утеплених фасадів до планової кількості	%	Розрахунок	100,000
3	4116022	питома вага мертажу утеплених фасадів до планового метражу	%	Розрахунок	100,000
4	4116022	питома вага вікон та дверей, що планується замінити на енергозберігаючі в місцях загального користування, до планової кількості	%	Розрахунок	100,000
5	4116022	питома вага метражу вікон та дверей, що планується замінити на енергозберігаючі в місцях загального користування, до планового метражу	%	Розрахунок	100,000
6	4116022	питома вага дахів, де проведено роботи з теплоізоляції та капітального ремонту до планової кількості	%	Розрахунок	100,000
7	4116022	питома вага метражу дахів, де проведено роботи з теплоізоляції та капітального ремонту до планового метражу	%	Розрахунок	100,000
8	4116022	питома вага внутрішньобудинкових інженерних мереж, що планується модернізувати та замінити, до планової кількості	%	Розрахунок	100,000
9	4116022	питома вага метражу внутрішньобудинкових інженерних мереж, що планується модернізувати та замінити, до планового метражу	%	Розрахунок	100,000
10	4116022	питома вага встановлених нових індивідуальних теплових пунктів до планової кількості	%	Розрахунок	100,000
11	4116022	питома вага кількості замінених у місцях загального користування освітлювальних приладів на енергоефективні та/або встановлених датчиків руху для регулювання освітленості у місцях загального користування до планової кількості	%	Розрахунок	100,000
12	4116022	питома вага встановлених будинкових приладів обліку теплової енергії на опалення та/або на гаряче водопостачання до планової кількості	%	Розрахунок	100,000
13	4116022	Питома вага заміненого внутрішньобудинкового електричного обладнання	%	Розрахунок	100,000

11. Джерела фінансування інвестиційних проектів у розрізі підпрограм (2)

(тис.грн)


Код	Найменування джерел надходжень	КПКВК	Касові видатки станом на 1 січня звітного періоду			План видатків звітного періоду			Прогноз видатків до кінця реалізації інвестиційного проекту (3)			Пояснення, що характеризують джерела фінансування
			загальний фонд	спеціальний фонд	Разом	загальний фонд	спеціальний фонд	Разом	загальний фонд	спеціальний фонд	Разом	
1	2	3	4	5	6	7	8	9	10	11	12	13
УСЬОГО:												

1 Код функціональної класифікації видатків та кредитування бюджету вказується лише у випадку, коли бюджетна програма не поділяється на підпрограми.

2 Пункт 11 заповнюється тільки для затверджених у місцевому бюджеті видатків/надання кредитів на реалізацію інвестиційних проектів (програм).

3 Прогноз видатків до кінця реалізації інвестиційного проекту зазначається з розбивкою за роками.


В. о. директора Департаменту  
житлово-комунальної  
інфраструктури виконавчого органу  
Київради (КМДА)

  
(підпис)

І.А. Пастухов  
(ініціали та прізвище)

ПОГОДЖЕНО:

Заступник директора  
Департаменту фінансів виконавчого  
органу Київської міської ради  
(Київської міської державної  
адміністрації) - начальник управління  
фінансів транспорту, зв'язку та  
сфери послуг

  
(підпис)

О.С. Мороз  
(ініціали та прізвище)



ЗАТВЕРДЖЕНО:

## Наказ / розпорядчий документ

Наказ Департаменту житлово-комунальної інфраструктури виконавчого органу Київської міської ради (Київської міської державної адміністрації)  
№ 3 від 21.04.2017

## Наказ

Департаменту фінансів виконавчого органу Київської міської ради (Київської міської державної адміністрації) від 21.04.2017  
№ 72

**ПАСПОРТ**  
**бюджетної програми місцевого бюджету на 2017 рік**

1. 4100000 (КПКВК МБ) Департамент житлово-комунальної інфраструктури виконавчого органу Київської міської ради (КМДА)  
(найменування головного розпорядника)
2. 4110000 (КПКВК МБ) Департамент житлово-комунальної інфраструктури виконавчого органу Київської міської ради (КМДА)  
(найменування відповідального виконавця)
3. 4116010 (КПКВК МБ) 0610 (КФКВК) 1 Забезпечення надійного та безперебійного функціонування житлово-експлуатаційного господарства  
(найменування бюджетної програми)

4. Обсяг бюджетних призначень/бюджетних асигнувань - 27 000 тис.гривень, у тому числі загального фонду - 0 тис.гривень та спеціального фонду - 27 000 тис.гривень

5. Підстави для виконання бюджетної програми:

Конституція України, Житловий кодекс УРСР, Господарський кодекс України, Закон України "Про житлово-комунальні послуги", Бюджетний кодекс України №2456-VI від 08.07.2010 (зі змінами внесеними Законом України від 24.12.2015 року N 918-VIII), наказ Міністерства фінансів України від 26.08.2014 № 836 «Про деякі питання запровадження програмно-цільового методу складання та виконання місцевих бюджетів», Комплексна цільова програма підвищення енергоефективності та розвитку житлово-комунальної інфраструктури міста Києва на 2016-2020 роки, рішення Київської міської ради від 12.12.2016 № 554/1558 "Про бюджет міста Києва на 2017 рік", рішення Київської міської ради від 12.12.2016 №553/1557 "Про Програму економічного і соціального розвитку м. Києва на 2017 рік", розпорядження виконавчого органу Київської міської ради (Київської міської державної адміністрації) від 22.03.2017 №302 "Про перерозподіл видатків міста Києва".

6. Мета бюджетної програми

Забезпечення надійної та безперебійної експлуатації житлового фонду та прибудинкових територій, покращення умов проживання мешканців міста

7. Підпрограми, спрямовані на досягнення мети, визначеної паспортом бюджетної програми:

№ з/п	КПКВК	КФКВК	Назва підпрограми
-------	-------	-------	-------------------

8. Обсяги фінансування бюджетної програми у розрізі підпрограм та завдань

				(тис.грн)		
№ з/п	КПКВК	КФКВК	Підпрограма/завдання бюджетної програми	загальний фонд	спеціальний фонд	Разом
1	2	3	4	5	6	7
1	4116010	0610	Забезпечення проведення робіт по влаштуванню дитячих і спортивних майданчиків		17000,000	17000,000 ✓
2	4116010	0610	Забезпечення придбання та встановлення охоронних систем в житлових будинках для збереження засобів обліку		10000,000	10000,000 ✓
Усього					27000,000	27000,000

9. Перелік регіональних цільових програм, які виконуються у складі бюджетної програми:

				(тис.грн)		
Назва регіональної цільової програми та підпрограми	КПКВК	загальний фонд	спеціальний фонд	Разом		

1	2	3	4	5
Комплексна цільова програма підвищення енергоефективності та розвитку житлово-комунальної інфраструктури міста Києва на 2016-2020 роки			27000,000	27000,000
	Усього		27000,000	27000,000

10. Результативні показники бюджетної програми у розрізі підпрограм і завдань:

№ з/п	КПКВК	Показники	Одиниця виміру	Джерело інформації	Значення показника
1	2	3	4	5	6
1		Забезпечення проведення робіт по влаштуванню дитячих і спортивних майданчиків			
<b>затрат</b>					
1	4116010	Витрати на влаштування дитячих і спортивних майданчиків	тис. грн.	Рішення КМР, Розпорядження КМДА	17000,000
2	4116010	Загальна кількість дитячих майданчиків	од.	Звітність установ	3540,000
3	4116010	Загальна кількість спортивних майданчиків	од.	Звітність установ	828,000
4	4116010	Кількість дитячих майданчиків, що потребують влаштування	од.	Звітність установ	1018,000
5	4116010	Кількість спортивних майданчиків, що потребують влаштування	од.	Звітність установ	323,000
<b>продукту</b>					
1	4116010	кількість дитячих майданчиків, що планується влаштувати	од.	Звітність установ	117,000
2	4116010	кількість спортивних майданчиків, що планується влаштувати	од.	Звітність установ	140,000
<b>ефективності</b>					
1	4116010	середня вартість влаштування одного дитячого майданчика	тис. грн.	Розрахунок	65,000
2	4116010	Середня вартість влаштування одного спортивного майданчика	тис. грн.	Розрахунок	67,107
<b>якості</b>					
1	4116010	питома вага кількості дитячих майданчиків, що планується влаштувати до кількості дитячих майданчиків, що потребує влаштування	%	Розрахунок	11,493
2	4116010	питома вага кількості спортивних майданчиків, що планується влаштувати до кількості спортивних майданчиків, що потребує влаштування	%	Розрахунок	43,344
2		Забезпечення придбання та встановлення охоронних систем в житлових будинках для збереження засобів обліку			
<b>затрат</b>					
1	4116010	Видатки на придбання та встановлення охоронних систем	тис. грн.	Рішення КМР, Розпорядження КМДА	10000,000
2	4116010	Загальна кількість житлових будинків	од.	Звітність підприємств	9029,000
3	4116010	Кількість житлових будинків, що потребує встановлення охоронних систем	од.	Звітність підприємств	7237,000
<b>продукту</b>					
1	4116010	Кількість житлових будинків, де планується встановлення охоронних систем	од.	Звітність підприємств	833,000
<b>ефективності</b>					
1	4116010	середні витрати на придбання та встановлення охоронних систем в 1 житловому будинку	тис. грн.	Розрахунок	12,004
<b>якості</b>					
1	4116010	Питома вага кількості житлових будинків, де планується встановлення охоронних систем до кількості житлових будинків, що потребує встановлення охоронних систем	%	Розрахунок	11,510

11. Джерела фінансування інвестиційних проектів у розрізі підпрограм (2)

(тис.грн)

Код	Найменування джерел надходжень	КПКВК	Касові видатки станом на 1 січня звітного періоду			План видатків звітного періоду			Прогноз видатків до кінця реалізації інвестиційного проекту (3)			Пояснення, що характеризують джерела фінансування
			загальний фонд	спеціальний фонд	Разом	загальний фонд	спеціальний фонд	Разом	загальний фонд	спеціальний фонд	Разом	
1	2	3	4	5	6	7	8	9	10	11	12	13
	УСЬОГО:											

1 Код функціональної класифікації видатків та кредитування бюджету вказується лише у випадку, коли бюджетна програма не поділяється на підпрограми.

2 Пункт 11 заповнюється тільки для затверджених у місцевому бюджеті видатків/надання кредитів на реалізацію інвестиційних проектів (програм).


3 Прогноз видатків до кінця реалізації інвестиційного проекту зазначається з розбивкою за роками.

В. о. директора Департаменту житлово-комунальної інфраструктури виконавчого органу Київради (КМДА)

  
(підпис)

ПОГОДЖЕНО:

Заступник директора Департаменту фінансів виконавчого органу Київської міської ради (Київської міської державної адміністрації) - начальник управління фінансів транспорту, зв'язку та сфери послуг

  
(підпис)

I.A. Пастухов  
(ініціали та прізвище)

O.C. Мороз  
(ініціали та прізвище)



## ЗАТВЕРДЖЕНО:

## Наказ / розпорядчий документ

Наказ Департаменту житлово-комунальної інфраструктури виконавчого органу Київської міської ради (Київської міської державної адміністрації) № 3 від 21.04.2017

## Наказ

Департаменту фінансів виконавчого органу Київської міської ради (Київської міської державної адміністрації) від 21.04.2017 № 72

## ПАСПОРТ

## бюджетної програми місцевого бюджету на 2017 рік

1. 4100000 (КПКВК МБ) Департамент житлово-комунальної інфраструктури виконавчого органу Київської міської ради (КМДА) (найменування головного розпорядника)
2. 4110000 (КПКВК МБ) Департамент житлово-комунальної інфраструктури виконавчого органу Київської міської ради (КМДА) (найменування відповідального виконавця)
3. 4116310 (КПКВК МБ) 0490 (КФКВК) <sup>1</sup> Реалізація заходів щодо інвестиційного розвитку території (найменування бюджетної програми)
4. Обсяг бюджетних призначень/бюджетних асигнувань - 526 144,7 тис.гривень, у тому числі загального фонду - 0 тис.гривень та спеціального фонду - 526 144,7 тис.гривень
5. Підстави для виконання бюджетної програми:

Бюджетний кодекс України №2456-VI від 08.07.2010 (зі змінами внесеними Законом України від 24. 12.2015 року N 918-VIII), наказ Міністерства фінансів України від 26.08.2014 № 836 «Про деякі питання запровадження програмно-цільового методу складання та виконання місцевих бюджетів», Комплексна цільова програма підвищення енергоефективності та розвитку житлово-комунальної інфраструктури міста Києва на 2016-2020 роки, рішення Київської міської ради від 09.02.2017 №836/1840 "Про внесення змін до рішення Київської міської ради від 12 грудня 2016 року № 554/1558 "Про бюджет міста Києва на 2017 рік", рішення Київської міської ради від 09.02.2017 №835/1839 "Про внесення змін до Програми економічного і соціального розвитку м. Києва на 2017 рік, затвердженої рішенням Київської міської ради від 12 грудня 2016 року №553/1557", розпорядження виконавчого органу Київської міської ради (Київської міської державної адміністрації) від 22.03.2017 №302 "Про перерозподіл видатків міста Києва "

## 6. Мета бюджетної програми

Проведення капітальних вкладень

## 7. Підпрограми, спрямовані на досягнення мети, визначеної паспортом бюджетної програми:

№ з/п	КПКВК	КФКВК	Назва підпрограми
-------	-------	-------	-------------------

## 8. Обсяги фінансування бюджетної програми у розрізі підпрограм та завдань

							(тис.грн)
№ з/п	КПКВК	КФКВК	Підпрограма/завдання бюджетної програми	загальний фонд	спеціальний фонд	Разом	
1	2	3	4	5	6	7	
1	4116310	0490	Забезпечення будівництва бюветних комплексів		12074,800	12074,800	
2	4116310	0490	Забезпечення будівництва (реконструкції) фонтанів		36117,500	36117,500	
3	4116310	0490	Здійснити заходи по реконструкції та технічному переоснащенню об'єктів накопичення та утилізації відходів міста		57510,000	57510,000	
4	4116310	0490	Забезпечення спорудження об'єктів побутового обслуговування населення та об'єктів інших галузей господарства		9305,000	9305,000	
5	4116310	0490	7.2. Здійснити заміну, реконструкцію об'єктів чи окремих елементів житлового фонду		151889,100	151889,100	
6	4116310	0490	7.3. Здійснити заміну, модернізацію, санацію (реконструкцію) об'єктів чи окремих елементів інших об'єктів		21512,000	21512,000	
7	4116310	0490	Забезпечення будівництва мереж водопостачання, водовідведення		48979,100	48979,100	
8	4116310	0490	Забезпечення реконструкції мереж водопостачання, водовідведення		73545,700	73545,700	

9	4116310	0490	Здійснити заходи по укріпленню схилів м. Києва		70767,300	70767,300
10	4116310	0490	Здійснити реконструкцію інженерних мереж до житлових будинків		9100,000	9100,000
11	4116310	0490	Забезпечення будівництва об'єктів тепло-, газопостачання, паливно-енергетичного комплексу та об'єктів енергозбереження		5200,000	5200,000
12	4116310	0490	Забезпечення реконструкції об'єктів тепло-, газопостачання, паливно-енергетичного комплексу та об'єктів енергозбереження		7594,500	7594,500
13	4116310	0490	Забезпечення будівництва (реконструкції) об'єктів, інших галузей господарства		17499,700	17499,700
14	4116310	0490	Придбання (викуп) нерухомого майна		50,000	50,000
15	4116310	0490	Забезпечення будівництва закладів охорони здоров'я		5000,000	5000,000
<b>Усього</b>					<b>526144,700</b>	<b>526144,700</b>

9. Перелік регіональних цільових програм, які виконуються у складі бюджетної програми:

(тис.грн)

Назва регіональної цільової програми та підпрограми	КПКВК	загальний фонд	спеціальний фонд	Разом
1	2	3	4	5
Комплексна цільова програма підвищення енергоефективності та розвитку житлово-комунальної інфраструктури міста Києва на 2016-2020 роки			491838,300	491838,300
<b>Усього</b>			<b>491838,300</b>	<b>491838,300</b>

10. Результативні показники бюджетної програми у розрізі підпрограм і завдань:

№ з/п	КПКВК	Показники	Одиниця виміру	Джерело інформації	Значення показника
1	2	3	4	5	6
1		<b>Забезпечення будівництва бюветних комплексів</b>			
<b>затрат</b>					
1	4116310	витрати на виконання робіт з будівництва бюветних комплексів	тис. грн.	Рішення КМР, Розпорядження КМДА	11004,800
2	4116310	Витрати на виконання робіт з проектування об'єкту будівництва	тис. грн.;	Рішення КМР, Розпорядження КМДА	1070,000
<b>продукту</b>					
1	4116310	кількість об'єктів, які плануються побудувати	од.	Рішення КМР, Розпорядження КМДА	6,000
2	4116310	Кількість проектів для будівництва	од.	Рішення КМР, Розпорядження КМДА	16,000
<b>ефективності</b>					
1	4116310	середні витрати на будівництво 1 об'єкту	тис. грн.	Розрахунок	1834,133
2	4116310	Середні витрати на розробку 1 проекту для будівництва	тис. грн.;	Розрахунок	66,875
<b>якості</b>					
1	4116310	рівень готовності об'єктів будівництва	%	Розрахунок	100,000
2	4116310	Рівень готовності проектної документації будівництва об'єкту	%	Розрахунок	100,000
2		<b>Забезпечення будівництва (реконструкції) фонтанів</b>			
<b>затрат</b>					
1	4116310	витрати на виконання робіт з будівництва (реконструкції) фонтанів	тис. грн.	Рішення КМР, Розпорядження КМДА	36117,500
<b>продукту</b>					
1	4116310	кількість об'єктів, які плануються побудувати (реконструювати)	од.	Рішення КМР, Розпорядження КМДА	3,000
<b>ефективності</b>					
1	4116310	середні витрати на будівництво (реконструкції) 1 об'єкту	тис. грн.	Розрахунок	12039,167
<b>якості</b>					
1	4116310	рівень готовності об'єктів будівництва (реконструкції)	%	Розрахунок	100,000
3		<b>Здійснити заходи по реконструкції та технічному переоснащенню об'єктів накопичення та утилізації відходів міста</b>			
<b>затрат</b>					
1	4116310	витрати на будівництво, реконструкцію та технічне переоснащення об'єктів накопичення та утилізації відходів	тис. грн.	Рішення КМР, Розпорядження КМДА	52884,800
2	4116310	Витрати на виконання робіт з проектування реконструкції об'єктів	тис. грн.	Рішення КМР, Розпорядження КМДА	4625,200
<b>продукту</b>					
1	4116310	кількість об'єктів	од.	Рішення КМР, Розпорядження КМДА	4,000
2	4116310	Кількість проектів реконструкції об'єктів	од.	Рішення КМР, Розпорядження КМДА	5,000
<b>ефективності</b>					
1	4116310	середня вартість витрат на один об'єкт	тис. грн.	Розрахунок	13221,200
2	4116310	Середні витрати на розробку 1 проекту реконструкції одного об'єкту	тис. грн.	Розрахунок	925,040

<b>якості</b>					
1	4116310	рівень готовності об'єктів,	%	Розрахунок	74,903
2	4116310	Рівень готовності проектної документації для реконструкції одного об'єкту	%	Розрахунок	87,930
4		<b>Забезпечення спорудження об'єктів побутового обслуговування населення та об'єктів інших галузей господарства</b>			
<b>затрат</b>					
1	4116310	витрати на будівництво об'єктів	тис. грн.	Рішення КМР, Розпорядження КМДА	5736,000
2	4116310	витрати на проектування об'єктів, що планується спорудити	тис. грн.	Рішення КМР, Розпорядження КМДА	3569,000
<b>продукту</b>					
1	4116310	кількість об'єктів, що планується побудувати	од.	Рішення КМР, Розпорядження КМДА	6,000
2	4116310	кількість проектів для спорудження об'єктів	од.	Рішення КМР, Розпорядження КМДА	10,000
<b>ефективності</b>					
1	4116310	середні витрати на будівництво 1 об'єкту	тис. грн.	Розрахунок	956,000
2	4116310	середні витрати на розробку 1 проекту будівництва об'єкту	тис. грн.	Розрахунок	356,900
<b>якості</b>					
1	4116310	рівень готовності будівництва об'єкту	%	Розрахунок	100,000
2	4116310	рівень готовності проектної документації по будівництву об'єкту	%	Розрахунок	100,000
5		<b>7.2. Здійснити заміну, реконструкцію об'єктів чи окремих елементів житлового фонду</b>			
<b>затрат</b>					
1	4116310	витрати на заміну реконструкцію об'єктів чи елементів	тис. грн.	Рішення КМР, Розпорядження КМДА	144809,100
2	4116310	Витрати на виконання робіт з проектування заміни, реконструкції об'єктів чи окремих елементів житлового фонду	тис. грн.	Рішення КМР, Розпорядження КМДА	7080,000
<b>продукту</b>					
1	4116310	кількість об'єктів реконструкції	од.	Рішення КМР, Розпорядження КМДА	740,000
2	4116310	Кількість проектів заміни, реконструкції об'єктів чи окремих елементів житлового фонду	од.	Рішення КМР, Розпорядження КМДА	470,000
<b>ефективності</b>					
1	4116310	середня вартість витрат об'єкт чи елемент реконструкції, т	тис. грн.	Розрахунок	195,688
2	4116310	Середні витрати на розробку 1 проекту для заміни, реконструкції одного об'єкту чи окремих елементів житлового фонду	тис. грн.	Розрахунок	15,064
<b>якості</b>					
1	4116310	рівень виконання планових показників по реконструкції,	%	Розрахунок	73,408
2	4116310	Рівень готовності проектної документації для заміни, реконструкції одного об'єкту чи окремих елементів житлового фонду	%	Розрахунок	73,088
6		<b>7.3. Здійснити заміну, модернізацію, санацію (реконструкцію) об'єктів чи окремих елементів інших об'єктів</b>			
<b>затрат</b>					
1	4116310	Витрати на заміну, модернізацію, санацію (реконструкцію) об'єктів чи окремих елементів інших об'єктів	тис. грн.	Рішення КМР, Розпорядження КМДА	20790,900
2	4116310	Витрати на виконання робіт з проектування об'єктів	тис. грн.	Рішення КМР, Розпорядження КМДА	721,100
<b>продукту</b>					
1	4116310	Кількість об'єктів модернізації, санації (реконструкції) чи окремих елементів інших об'єктів	од.	Рішення КМР, Розпорядження КМДА	153,000
2	4116310	Кількість проектів з модернізації, санації (реконструкції) чи окремих елементів інших об'єктів	од.	Рішення КМР, Розпорядження КМДА	228,000
<b>ефективності</b>					
1	4116310	Середня вартість витрат одного об'єкту модернізації, санації (реконструкції) чи окремого елементу	тис. грн.	Розрахунок	135,888
2	4116310	Середня вартість витрат на виконання 1 проекту	тис. грн.	Розрахунок	3,163
<b>якості</b>					
1	4116310	Рвень готовності об'єктів по модернізації, санації (реконструкції)	%	Розрахунок	100,000
2	4116310	Рівень готовності проектної документації об'єктів	%	Розрахунок	100,000
7		<b>Забезпечення будівництва мереж водопостачання, водовідведення</b>			
<b>затрат</b>					
1	4116310	витрати на об'єкт, що планується побудувати	тис. грн.	Рішення КМР, Розпорядження КМДА	46990,700
2	4116310	витрати на виконання робіт з проектування об'єкту будівництва	тис. грн.	Рішення КМР, Розпорядження КМДА	1988,400
<b>продукту</b>					
1	4116310	кількість об'єктів, які планується побудувати	од.	Рішення КМР, Розпорядження КМДА	2,000
2	4116310	кількість проектів для будівництва об'єкту,	од.	Рішення КМР, Розпорядження КМДА	2,000
<b>ефективності</b>					
1	4116310	середні витрати на будівництво 1 об'єкту	тис. грн.	Розрахунок	23495,350



2	4116310	середні витрати на розробку 1 проекту для будівництва	тис. грн.	Розрахунок	994,200
<b>якості</b>					
1	4116310	рівень готовності об'єктів будівництва	%	Розрахунок	90,435
2	4116310	рівень готовності проектної документації будівництва об'єкту	%	Розрахунок	97,237
8		<b>Забезпечення реконструкції мереж водопостачання, водовідведення</b>			
<b>затрат</b>					
1	4116310	витрати на об'єкт, що планується реконструювати,	тис. грн.	Рішення КМР, Розпорядження КМДА	66165,100
2	4116310	витрати на виконання робіт з проектування об'єкту реконструкції	тис. грн.	Рішення КМР, Розпорядження КМДА	7380,600
<b>продукту</b>					
1	4116310	кількість об'єктів, які планується реконструювати	од	Рішення КМР, Розпорядження КМДА	8,000
2	4116310	кількість проектів для реконструкції об'єкту,	од	Рішення КМР, Розпорядження КМДА	4,000
<b>ефективності</b>					
1	4116310	середні витрати на реконструкції 1 об'єкту	тис. грн.	Розрахунок	8270,638
2	4116310	середні витрати на розробку 1 проекту для реконструкції	тис. грн.	Розрахунок	1845,150
<b>якості</b>					
1	4116310	рівень готовності об'єктів (реконструкції)	%	Розрахунок	8,600
2	4116310	рівень готовності проектної документації реконструкції об'єкту	%	Розрахунок	24,230
9		<b>Здійснити заходи по укріпленню схилів м. Києва</b>			
<b>затрат</b>					
1	4116310	витрати на укріплення схилів м. Києва	тис. грн.	Рішення КМР, Розпорядження КМДА	68514,000
2	4116310	витрати на проектування укріплення схилів м. Києва	тис. грн.	Рішення КМР, Розпорядження КМДА	2253,300
<b>продукту</b>					
1	4116310	кількість об'єктів, що потребують укріплення	од	Рішення КМР, Розпорядження КМДА	11,000
2	4116310	кількість проектів, що потребують укріплення	од	Рішення КМР, Розпорядження КМДА	11,000
<b>ефективності</b>					
1	4116310	середня вартість витрат на укріплення 1 схилу	тис. грн.	Розрахунок	6228,545
2	4116310	середня вартість витрат на виконання 1 проекту	тис. грн.	Розрахунок	204,845
<b>якості</b>					
1	4116310	рівень готовності робіт по укріпленню схилу	%	Розрахунок	46,072
2	4116310	рівень готовності проектної документації об'єктів	%	Розрахунок	91,000
10		<b>Здійснити реконструкцію інженерних мереж до житлових будинків</b>			
<b>затрат</b>					
1	4116310	витрати на об'єкт, що планується реконструювати	тис. грн.	Рішення КМР, Розпорядження КМДА	4000,000
2	4116310	витрати на виконання робіт з проектування об'єкту реконструкції	тис. грн.	Рішення КМР, Розпорядження КМДА	5100,000
<b>продукту</b>					
1	4116310	кількість об'єктів, які планується реконструювати	од	Рішення КМР, Розпорядження КМДА	1,000
2	4116310	кількість проектів для (реконструкції об'єкту)	од	Рішення КМР, Розпорядження КМДА	2,000
<b>ефективності</b>					
1	4116310	середні витрати на реконструкції 1 об'єкту	тис. грн.	Розрахунок	4000,000
2	4116310	середні витрати на розробку 1 проекту для реконструкції об'єкту	тис. грн.	Розрахунок	2550,000
<b>якості</b>					
1	4116310	рівень готовності об'єктів реконструкції	%	Розрахунок	5,000
2	4116310	рівень готовності проектної документації реконструкції об'єкту	%	Розрахунок	100,000
11		<b>Забезпечення будівництва об'єктів тепло-, газопостачання, паливно-енергетичного комплексу та об'єктів енергозбереження</b>			
<b>затрат</b>					
1	4116310	витрати на об'єкт, що планується побудувати, тис. грн.	тис. грн.	Рішення КМР, Розпорядження КМДА	1912,500
2	4116310	витрати на виконання робіт з проектування об'єкту будівництва	тис. грн.	Рішення КМР, Розпорядження КМДА	3287,500
<b>продукту</b>					
1	4116310	кількість об'єктів, які планується побудувати	од	Рішення КМР, Розпорядження КМДА	1,000
2	4116310	кількість проектів для будівництва об'єкту	од	Рішення КМР, Розпорядження КМДА	2,000
<b>ефективності</b>					
1	4116310	середня вартість витрат на будівництво одного об'єкту	тис. грн.	Розрахунок	1912,500
2	4116310	середні витрати на розробку 1 проекту для будівництва	тис. грн.	Розрахунок	1643,750

<b>якості</b>					
1	4116310	рівень готовності об'єктів будівництва	%	Розрахунок	6,002
2	4116310	рівень готовності проектної документації будівництва об'єкту	%	Розрахунок	90,000
12		<b>Забезпечення реконструкції об'єктів тепло-, газопостачання, паливно-енергетичного комплексу та об'єктів енергозбереження</b>			
<b>затрат</b>					
1	4116310	витрати на об'єкт, що планується реконструювати,	тис. грн.	Рішення КМР, Розпорядження КМДА	5994,500
2	4116310	витрати на виконання робіт з проектування об'єкту реконструкції	тис. грн.	Рішення КМР, Розпорядження КМДА	1600,000
<b>продукту</b>					
1	4116310	кількість об'єктів реконструкції	од.	Рішення КМР, Розпорядження КМДА	4,000
2	4116310	кількість проектів для реконструкції об'єкту	од.	Рішення КМР, Розпорядження КМДА	4,000
<b>ефективності</b>					
1	4116310	середня вартість витрат на реконструкцію 1 об'єкту	тис. грн.	Розрахунок	1498,625
2	4116310	середні витрати на розробку 1 проекту для реконструкції	тис. грн.	Розрахунок	400,000
<b>якості</b>					
1	4116310	рівень готовності об'єктів реконструкції	%	Розрахунок	79,497
2	4116310	рівень готовності проектної документації реконструкції об'єкту	%	Розрахунок	100,000
13		<b>Забезпечення будівництва (реконструкції) об'єктів, інших галузей господарства</b>			
<b>затрат</b>					
1	4116310	витрати на будівництво об'єктів	тис. грн.	Рішення КМР, Розпорядження КМДА	11332,700
2	4116310	Витрати на проектування об'єктів, що планується побудувати	тис. грн.	Рішення КМР, Розпорядження КМДА	5257,000
3	4116310	витрати на реконструкцію і ремонт об'єктів	тис. грн.	Рішення КМР, Розпорядження КМДА	810,000
4	4116310	Витрати на проектування об'єктів, що планується реконструювати та відремонтувати	тис. грн.	Рішення КМР, Розпорядження КМДА	100,000
<b>продукту</b>					
1	4116310	кількість об'єктів, що планується побудувати	од.	Рішення КМР, Розпорядження КМДА	3,000
2	4116310	кількість проектів об'єктів будівництва	од.	Рішення КМР, Розпорядження КМДА	9,000
3	4116310	кількість об'єктів, на яких планується реконструкція (ремонт)	од.	Рішення КМР, Розпорядження КМДА	1,000
4	4116310	кількість проектів об'єктів реконструкції (ремонту)	од.	Рішення КМР, Розпорядження КМДА	1,000
<b>ефективності</b>					
1	4116310	середні витрати на будівництво одного об'єкту	тис. грн.	Розрахунок	3777,567
2	4116310	середні витрати на розробку одного проекту по будівництву	тис. грн.	Розрахунок	584,111
3	4116310	середні витрати на реконструкцію та ремонту одного об'єкту	тис. грн.	Розрахунок	810,000
4	4116310	середні витрати на розробку одного проекту по реконструкції та ремонту	тис. грн.	Розрахунок	100,000
<b>якості</b>					
1	4116310	рівень готовності будівництва об'єкту	%	Розрахунок	64,277
2	4116310	рівень готовності проектно-кошторисної документації по будівництву об'єкту	%	Розрахунок	94,588
3	4116310	рівень готовності реконструкції та ремонту об'єкту	%	Розрахунок	100,000
4	4116310	рівень готовності проектно-кошторисної документації по реконструкції (ремонту) об'єкту	%	Розрахунок	100,000
14		<b>Забезпечення будівництва закладів охорони здоров'я</b>			
<b>затрат</b>					
1	4116310	витрати на будівництво закладів охорони здоров'я	тис. грн.	Рішення КМР, Розпорядження КМДА	4880,200
2	4116310	витрати на виконання робіт з проектування закладів охорони здоров'я	тис. грн.	Рішення КМР, Розпорядження КМДА	119,800
<b>продукту</b>					
1	4116310	кількість закладів охорони здоров'я, що планується побудувати	од.	Рішення КМР, Розпорядження КМДА	1,000
2	4116310	загальна площа об'єкту, яку планується побудувати в звітному періоді	кв.м.	Рішення КМР, Розпорядження КМДА	2000,000
3	4116310	кількість проектів для будівництва об'єкту	од.	Рішення КМР, Розпорядження КМДА	1,000
<b>ефективності</b>					
1	4116310	середні витрати на будівництво 1 закладу охорони здоров'я	тис. грн.	Розрахунок	4880,200
2	4116310	середні витрати на 1 кв. м будівництва закладу охорони здоров'я	тис. грн.	Розрахунок	2,440
3	4116310	середні витрати на розробку 1 проекту будівництва закладу охорони здоров'я	тис. грн.	Розрахунок	119,800
<b>якості</b>					
1	4116310	рівень готовності об'єкту будівництва	%	Розрахунок	100,000
2	4116310	рівень готовності проектної документації по будівництву закладу охорони здоров'я	%	Розрахунок	100,000
15		<b>Придбання (вкуп) нерухомого майна</b>			

<b>затрат</b>					
1	4116310	витрати пов'язані з придбанням (викупом) нерухомого майна	тис. грн.	Рішення КМР, Розпорядження КМДА	50,000
<b>продукту</b>					
1	4116310	кількість одиниць нерухомого майна, яке планується придбати (викупити)	од.:	Рішення КМР, Розпорядження КМДА	1,000
<b>ефективності</b>					
1	4116310	середні витрати на придбання (викуп) одиниці нерухомого майна	тис. грн.	Розрахунок	50,000
<b>якості</b>					
1	4116310	динаміка придбання (викупу) нерухомого майна порівняно в порівнянні з попереднім періодом	%	Розрахунок	100,000

11. Джерела фінансування інвестиційних проектів у розрізі підпрограм (2)

(тис.грн)

Код	Найменування джерел надходжень	КПКВК	Касові видатки станом на 1 січня звітного періоду			План видатків звітного періоду			Прогноз видатків до кінця реалізації інвестиційного проекту (3)			Пояснення, що характеризують джерела фінансування
			загальний фонд	спеціальний фонд	Разом	загальний фонд	спеціальний фонд	Разом	загальний фонд	спеціальний фонд	Разом	
1	2	3	4	5	6	7	8	9	10	11	12	13
146800	2017 РЕКОНСТРУКЦІЯ ВОДОПРОВОДУ Д=500 ММ ПО ВУЛ.БОРЩАГІВСЬКІЙ ВІД ПРОВ.КОВАЛЬСЬКОГО ДО ПОВІТРОФЛОТСЬКОГО МОСТУ	4116310		626,921	626,921		7271,200	7271,200		35331,979	35331,979	
602400	Кошти, що передаються із загального фонду до бюджету розвитку (спеціального фонду)		X	626,921	626,921	X	7271,200	7271,200	X	35331,979	35331,979	
146800	2018 РЕКОНСТРУКЦІЯ ВОДОПРОВОДУ Д=500 ММ ПО ВУЛ.БОРЩАГІВСЬКІЙ ВІД ПРОВ.КОВАЛЬСЬКОГО ДО ПОВІТРОФЛОТСЬКОГО МОСТУ	4116310								35331,979	35331,979	
602400	Кошти, що передаються із загального фонду до бюджету розвитку (спеціального фонду)		X			X			X	35331,979	35331,979	
148471	2017 Термомодернізація будівель бюджетної сфери (перелік об'єктів визначений розпорядженням Київської міської державної адміністрації від 04.05.2012 № 711 )»;	4116310		90301,300	90301,300		100,000	100,000		1635302,258	1635302,258	
602400	Кошти, що передаються із загального фонду до бюджету розвитку (спеціального фонду)		X	90301,300	90301,300	X	100,000	100,000	X	1635302,258	1635302,258	При розрахунку прогнозу враховано касові видатки залучених коштів НЕФКО станом на 01.01.2017 у сумі 96524,542 тис грн (що не враховуються у касові видатки міськбюджету) та прогнозована сума залучених коштів на 2017 рік 338500,0 тис грн.
148471	2018 Термомодернізація будівель бюджетної сфери (перелік об'єктів визначений розпорядженням Київської міської державної адміністрації від 04.05.2012 № 711 )»;	4116310								408825,608	408825,608	

602400	Кошти, що передаються із загального фонду до бюджету розвитку (спеціального фонду)		X			X			X	408825,608	408825,608	
148471	2019 Термомодернізація будівель бюджетної сфери (перелік об'єктів визначений розпорядженням Київської міської державної адміністрації від 04.05.2012 № 711 )»;	4116310								408825,550	408825,550	
602400	Кошти, що передаються із загального фонду до бюджету розвитку (спеціального фонду)		X			X			X	408825,550	408825,550	
148471	2020 Термомодернізація будівель бюджетної сфери (перелік об'єктів визначений розпорядженням Київської міської державної адміністрації від 04.05.2012 № 711 )»;	4116310								408825,550	408825,550	
602400	Кошти, що передаються із загального фонду до бюджету розвитку (спеціального фонду)		X			X			X	408825,550	408825,550	
148471	2021 Термомодернізація будівель бюджетної сфери (перелік об'єктів визначений розпорядженням Київської міської державної адміністрації від 04.05.2012 № 711 )»;	4116310								408825,550	408825,550	
602400	Кошти, що передаються із загального фонду до бюджету розвитку (спеціального фонду)		X			X			X	408825,550	408825,550	
150865	2017 ВСТАНОВЛЕННЯ ІНДИВІДУАЛЬНИХ ТЕПЛОВИХ ПУНКТИВ В ЖИТЛОВИХ БУДИНКАХ КОМУНАЛЬНОЇ ВЛАСНОСТІ ТЕРИТОРІАЛЬНОЇ ГРОМАДИ МІСТА КИЄВА (ПЕРЕЛІК ОБ'ЄКТІВ ВИЗНАЧАЄТЬСЯ РОЗПОРЯДЖЕННЯМ КИЇВСЬКОЇ МІСЬКОЇ ДЕРЖАВНОЇ АДМІНІСТРАЦІЇ ВІД 27.04.2015 № 415)	4116310		17313,238	17313,238		35000,000	35000,000		85512,762	85512,762	
602400	Кошти, що передаються із загального фонду до бюджету розвитку (спеціального фонду)		X	17313,238	17313,238	X	35000,000	35000,000	X	85512,762	85512,762	
150865	2018 ВСТАНОВЛЕННЯ ІНДИВІДУАЛЬНИХ ТЕПЛОВИХ ПУНКТИВ В ЖИТЛОВИХ БУДИНКАХ КОМУНАЛЬНОЇ ВЛАСНОСТІ ТЕРИТОРІАЛЬНОЇ ГРОМАДИ МІСТА КИЄВА (ПЕРЕЛІК ОБ'ЄКТІВ ВИЗНАЧАЄТЬСЯ РОЗПОРЯДЖЕННЯМ КИЇВСЬКОЇ МІСЬКОЇ ДЕРЖАВНОЇ АДМІНІСТРАЦІЇ ВІД 27.04.2015 № 415)	4116310								85512,762	85512,762	
602400	Кошти, що передаються із загального фонду до бюджету розвитку (спеціального фонду)		X			X			X	85512,762	85512,762	
147785	2017 РЕКОНСТРУКЦІЯ ТА МОДЕРНІЗАЦІЯ ЛІФТІВ У ЖИТЛОВИХ БУДИНКАХ	4116310		246139,053	246139,053		90000,100	90000,100		404060,847	404060,847	

602400	Кошти, що передаються із загального фонду до бюджету розвитку (спеціального фонду)		X	246139,053	246139,053	X	90000,100	90000,100	X	404060,847	404060,847	
147785	<b>2018 РЕКОНСТРУКЦІЯ ТА МОДЕРНІЗАЦІЯ ЛІФТІВ У ЖИТЛОВИХ БУДИНКАХ</b>	<b>4116310</b>								<b>134686,949</b>	<b>134686,949</b>	
602400	Кошти, що передаються із загального фонду до бюджету розвитку (спеціального фонду)		X			X			X	134686,949	134686,949	
147785	<b>2019 РЕКОНСТРУКЦІЯ ТА МОДЕРНІЗАЦІЯ ЛІФТІВ У ЖИТЛОВИХ БУДИНКАХ</b>	<b>4116310</b>								<b>134686,949</b>	<b>134686,949</b>	
602400	Кошти, що передаються із загального фонду до бюджету розвитку (спеціального фонду)		X			X			X	134686,949	134686,949	
147785	<b>2020 РЕКОНСТРУКЦІЯ ТА МОДЕРНІЗАЦІЯ ЛІФТІВ У ЖИТЛОВИХ БУДИНКАХ</b>	<b>4116310</b>								<b>134686,949</b>	<b>134686,949</b>	
602400	Кошти, що передаються із загального фонду до бюджету розвитку (спеціального фонду)		X			X			X	134686,949	134686,949	
171374	<b>2017 РЕКОНСТРУКЦІЯ (ПРОТИАВАРІЙНІ РОБОТИ) ПІДПІРНИХ СТІНОК НА СХИЛІ БІЛЯ БУДИНКУ №14 НА ПРОСПЕКТІ ЧЕРВОНОЗОРЯНОМУ У СОЛОМ'ЯНСЬКОМУ РАЙОНІ</b>	<b>4116310</b>		<b>8837,345</b>	<b>8837,345</b>		<b>4764,000</b>	<b>4764,000</b>		<b>9088,655</b>	<b>9088,655</b>	
602400	Кошти, що передаються із загального фонду до бюджету розвитку (спеціального фонду)		X	8837,345	8837,345	X	4764,000	4764,000	X	9088,655	9088,655	
171374	<b>2018 РЕКОНСТРУКЦІЯ (ПРОТИАВАРІЙНІ РОБОТИ) ПІДПІРНИХ СТІНОК НА СХИЛІ БІЛЯ БУДИНКУ №14 НА ПРОСПЕКТІ ЧЕРВОНОЗОРЯНОМУ У СОЛОМ'ЯНСЬКОМУ РАЙОНІ</b>	<b>4116310</b>								<b>9088,655</b>	<b>9088,655</b>	
602400	Кошти, що передаються із загального фонду до бюджету розвитку (спеціального фонду)		X			X			X	9088,655	9088,655	
150958	<b>2017 РОЗШИРЕННЯ ЛІСОВОГО КЛАДОВИЩА</b>	<b>4116310</b>		<b>145,017</b>	<b>145,017</b>		<b>600,000</b>	<b>600,000</b>		<b>17095,283</b>	<b>17095,283</b>	
602400	Кошти, що передаються із загального фонду до бюджету розвитку (спеціального фонду)		X	145,017	145,017	X	600,000	600,000	X	17095,283	17095,283	
150958	<b>2018 РОЗШИРЕННЯ ЛІСОВОГО КЛАДОВИЩА</b>	<b>4116310</b>								<b>8547,641</b>	<b>8547,641</b>	
602400	Кошти, що передаються із загального фонду до бюджету розвитку (спеціального фонду)		X			X			X	8547,641	8547,641	
150958	<b>2019 РОЗШИРЕННЯ ЛІСОВОГО КЛАДОВИЩА</b>	<b>4116310</b>								<b>8547,642</b>	<b>8547,642</b>	
602400	Кошти, що передаються із загального фонду до бюджету розвитку (спеціального фонду)		X			X			X	8547,642	8547,642	
160030	<b>2017 БУДІВНИЦТВО АРТЕЗІАНСЬКОЇ СВЕРДЛОВИНИ МАЛОЇ ПРОДУКТИВНОСТІ НА ВУЛ. КІКВДІЗЕ, 41 У ПЕЧЕРСЬКОМУ РАЙОНІ</b>	<b>4116310</b>		<b>46,897</b>	<b>46,897</b>		<b>1782,700</b>	<b>1782,700</b>		<b>3,203</b>	<b>3,203</b>	

602400	Кошти, що передаються із загального фонду до бюджету розвитку (спеціального фонду)		X	46,897	46,897	X	1782,700	1782,700	X	3,203	3,203	
160030	2018 БУДІВНИЦТВО АРТЕЗІАНСЬКОЇ СВЕРДЛОВИНИ МАЛОЇ ПРОДУКТИВНОСТІ НА ВУЛ. КІКВІДЗЕ, 41 У ПЕЧЕРСЬКОМУ РАЙОНІ	4116310								3,203	3,203	
602400	Кошти, що передаються із загального фонду до бюджету розвитку (спеціального фонду)		X			X			X	3,203	3,203	
160025	2017 БУДІВНИЦТВО АРТЕЗІАНСЬКОЇ СВЕРДЛОВИНИ МАЛОЇ ПРОДУКТИВНОСТІ НА КЛОВСЬКОМУ УЗВОЗІ, 7 У ПЕЧЕРСЬКОМУ РАЙОНІ	4116310		46,897	46,897		2422,100	2422,100		3,103	3,103	
602400	Кошти, що передаються із загального фонду до бюджету розвитку (спеціального фонду)		X	46,897	46,897	X	2422,100	2422,100	X	3,103	3,103	
160025	2018 БУДІВНИЦТВО АРТЕЗІАНСЬКОЇ СВЕРДЛОВИНИ МАЛОЇ ПРОДУКТИВНОСТІ НА КЛОВСЬКОМУ УЗВОЗІ, 7 У ПЕЧЕРСЬКОМУ РАЙОНІ	4116310								3,103	3,103	
602400	Кошти, що передаються із загального фонду до бюджету розвитку (спеціального фонду)		X			X			X	3,103	3,103	
164397	2017 БУДІВНИЦТВО ФОНТАНІВ В АКВАТОРІЇ РУСАНІВСЬКОГО КАНАЛУ	4116310		7994,481	7994,481		6117,500	6117,500		5,519	5,519	
602400	Кошти, що передаються із загального фонду до бюджету розвитку (спеціального фонду)		X	7994,481	7994,481	X	6117,500	6117,500	X	5,519	5,519	
164397	2018 БУДІВНИЦТВО ФОНТАНІВ В АКВАТОРІЇ РУСАНІВСЬКОГО КАНАЛУ	4116310								5,519	5,519	
602400	Кошти, що передаються із загального фонду до бюджету розвитку (спеціального фонду)		X			X			X	5,519	5,519	
150273	2017 БУДІВНИЦТВО ПІШОХОДНОГО МОСТОВОГО ПЕРЕХОДУ ЧЕРЕЗ ОЗЕРО ЖАНДАРКА З РОЗЧИСКОЮ, БЛАГОУСТРОЄМ ТА ОЗДОРОВЛЕННЯМ ВОДОЙОМИ У 2-МУ МІКРОРАЙОННІ ЖМ ПОЗНЯКИ (ОЗЕРО ЖАНДАРКА) У ДАРНИЦЬКОМУ РАЙОНІ М. КИЄВА	4116310		1957,781	1957,781		7380,800	7380,800		285,519	285,519	
602400	Кошти, що передаються із загального фонду до бюджету розвитку (спеціального фонду)		X	1957,781	1957,781	X	7380,800	7380,800	X	285,519	285,519	У касові видатки включені отримані по акту витрати від КП "Глесо" в сумі 1135,385 тис. грн. Термін завершення будівництва у 2017 р.
175657	2017 РЕКОНСТРУКЦІЯ СИСТЕМ ТЕПЛОПОСТАЧАННЯ, ГАРЯЧОГО ВОДОПОСТАЧАННЯ ТА ЕЛЕКТРОПОСТАЧАННЯ ЗАКЛАДІВ БЮДЖЕТНОЇ СФЕРИ ІЗ ЗАСТОСУВАННЯМ ВІДНОВЛЮВАЛЬНИХ ДЖЕРЕЛ ЕНЕРГІЇ	4116310		300,000	300,000		5500,000	5500,000		14200,000	14200,000	
602400	Кошти, що передаються із загального фонду до бюджету розвитку (спеціального фонду)		X	300,000	300,000	X	5500,000	5500,000	X	14200,000	14200,000	

175657	2018 РЕКОНСТРУКЦІЯ СИСТЕМ ТЕПЛОПОСТАЧАННЯ, ГАРЯЧОГО ВОДОПОСТАЧАННЯ ТА ЕЛЕКТРОПОСТАЧАННЯ ЗАКЛАДІВ БЮДЖЕТНОЇ СФЕРИ ІЗ ЗАСТОСУВАННЯМ ВІДНОВЛЮВАЛЬНИХ ДЖЕРЕЛ ЕНЕРГІЇ	4116310								14200,000	14200,000	
602400	Кошти, що передаються із загального фонду до бюджету розвитку (спеціального фонду)		X			X			X	14200,000	14200,000	
175720	2017 БУДІВНИЦТВО КОРПУСУ ДИТЯЧОГО ОЗДОРОВЧОГО КОМПЛЕКСУ "ДЖЕРЕЛО"	4116310		565,758	565,758		5000,000	5000,000		16434,242	16434,242	
602400	Кошти, що передаються із загального фонду до бюджету розвитку (спеціального фонду)		X	565,758	565,758	X	5000,000	5000,000	X	16434,242	16434,242	
175720	2018 БУДІВНИЦТВО КОРПУСУ ДИТЯЧОГО ОЗДОРОВЧОГО КОМПЛЕКСУ "ДЖЕРЕЛО"	4116310								16434,242	16434,242	
602400	Кошти, що передаються із загального фонду до бюджету розвитку (спеціального фонду)		X			X			X	16434,242	16434,242	
144285	2017 ПЕРЕКЛАДКА (ЗАМІНА) ГАЗОВИХ МЕРЕЖ, ЯКІ ЗНАХОДЯТЬСЯ В УМОВАХ ПІДВИЩЕНОЇ КОРОЗИЙНОЇ НЕБЕЗПЕКИ (І ЧЕРГА)	4116310		639,900	639,900		1000,000	1000,000		28606,500	28606,500	
602400	Кошти, що передаються із загального фонду до бюджету розвитку (спеціального фонду)		X	639,900	639,900	X	1000,000	1000,000	X	28606,500	28606,500	
144285	2018 ПЕРЕКЛАДКА (ЗАМІНА) ГАЗОВИХ МЕРЕЖ, ЯКІ ЗНАХОДЯТЬСЯ В УМОВАХ ПІДВИЩЕНОЇ КОРОЗИЙНОЇ НЕБЕЗПЕКИ (І ЧЕРГА)	4116310								28606,500	28606,500	
602400	Кошти, що передаються із загального фонду до бюджету розвитку (спеціального фонду)		X			X			X	28606,500	28606,500	
175758	2017 БУДІВНИЦТВО ТУАЛЕТУ НА БАЙКОВОМУ КЛАДОВИЩІ НА ВУЛ. БАЙКОВІЙ, 1-5, 6 В М. КИЄВІ	4116310		64,920	64,920		635,000	635,000		0,080	0,080	
602400	Кошти, що передаються із загального фонду до бюджету розвитку (спеціального фонду)		X	64,920	64,920	X	635,000	635,000	X	0,080	0,080	
176862	2017 РЕКОНСТРУКЦІЯ І БУДІВНИЦТВО ПІШОХІДНО-ДОРОЖНЬОЇ МЕРЕЖІ З БЛАГОУСТРОЄМ В ЧАСТИНІ СТВОРЕННЯ РЕКРЕАЦІЙНОГО МАРШРУТУ З УЛАШТУВАННЯМ МОСТОВИХ ПЕРЕХОДІВ У РАЙОНІ ОБОЛОНСЬКОЇ НАБЕРЕЖНОЇ, ПІВОСТРОВА СОБАЧЕ ГИРЛО ТА ОСТРОВА ОБОЛОНСЬКА КОСА	4116310					1000,000	1000,000		29000,000	29000,000	
602400	Кошти, що передаються із загального фонду до бюджету розвитку (спеціального фонду)		X			X	1000,000	1000,000	X	29000,000	29000,000	

176862	2018 РЕКОНСТРУКЦІЯ І БУДІВНИЦТВО ПІШОХІДНО-ДОРОЖНЬОЇ МЕРЕЖІ З БЛАГОУСТРОЄМ В ЧАСТИНІ СТВОРЕННЯ РЕКРЕАЦІЙНОГО МАРШРУТУ З УЛАШТУВАННЯМ МОСТОВИХ ПЕРЕХОДІВ У РАЙОНІ ОБОЛОНСЬКОЇ НАБЕРЕЖНОЇ, ПІВОСТРОВА СОБАЧЕ ГИРЛО ТА ОСТРОВА ОБОЛОНСЬКА КОСА	4116310								29000,000	29000,000	
602400	Кошти, що передаються із загального фонду до бюджету розвитку (спеціального фонду)		X			X			X	29000,000	29000,000	
175661	2017 БУДІВНИЦТВО БЮВЕТНОГО КОМПЛЕКСУ НА ВУЛИЦІ ІВАНА КУДРІ, 37-39 У ПЕЧЕРСЬКОМУ РАЙОНІ	4116310		98,994	98,994		2000,000	2000,000		534,906	534,906	
602400	Кошти, що передаються із загального фонду до бюджету розвитку (спеціального фонду)		X	98,994	98,994	X	2000,000	2000,000	X	534,906	534,906	
175661	2018 БУДІВНИЦТВО БЮВЕТНОГО КОМПЛЕКСУ НА ВУЛИЦІ ІВАНА КУДРІ, 37-39 У ПЕЧЕРСЬКОМУ РАЙОНІ	4116310								534,906	534,906	
602400	Кошти, що передаються із загального фонду до бюджету розвитку (спеціального фонду)		X			X			X	534,906	534,906	
175662	2017 БУДІВНИЦТВО АРТЕЗІАНСЬКОЇ СВЕРДЛОВИНИ МАЛОЇ ПРОДУКТИВНОСТІ НА ВУЛИЦІ ОЛЕКСАНДРА САБУРОВА, 9/61 У ДЕСНЯНСЬКОМУ РАЙОНІ	4116310		49,492	49,492		1500,000	1500,000		271,408	271,408	
602400	Кошти, що передаються із загального фонду до бюджету розвитку (спеціального фонду)		X	49,492	49,492	X	1500,000	1500,000	X	271,408	271,408	
175662	2018 БУДІВНИЦТВО АРТЕЗІАНСЬКОЇ СВЕРДЛОВИНИ МАЛОЇ ПРОДУКТИВНОСТІ НА ВУЛИЦІ ОЛЕКСАНДРА САБУРОВА, 9/61 У ДЕСНЯНСЬКОМУ РАЙОНІ	4116310								271,408	271,408	
602400	Кошти, що передаються із загального фонду до бюджету розвитку (спеціального фонду)		X			X			X	271,408	271,408	
175658	2017 БУДІВНИЦТВО АРТЕЗІАНСЬКОЇ СВЕРДЛОВИНИ МАЛОЇ ПРОДУКТИВНОСТІ НА ВУЛИЦІ ТЕОДОРА ДРАЙЗЕРА, 32 У ДЕСНЯНСЬКОМУ РАЙОНІ	4116310		48,477	48,477		1500,000	1500,000		274,723	274,723	
602400	Кошти, що передаються із загального фонду до бюджету розвитку (спеціального фонду)		X	48,477	48,477	X	1500,000	1500,000	X	274,723	274,723	
175658	2018 БУДІВНИЦТВО АРТЕЗІАНСЬКОЇ СВЕРДЛОВИНИ МАЛОЇ ПРОДУКТИВНОСТІ НА ВУЛИЦІ ТЕОДОРА ДРАЙЗЕРА, 32 У ДЕСНЯНСЬКОМУ РАЙОНІ	4116310								274,723	274,723	
602400	Кошти, що передаються із загального фонду до бюджету розвитку (спеціального фонду)		X			X			X	274,723	274,723	



175659	2017 РЕКОНСТРУКЦІЯ ФОНТАНА "ВЕЛИКИЙ" НА МАЙДАНІ НЕЗАЛЕЖНОСТІ (ПАРНА СТОРОНА ВУЛ. ХРЕЩАТИК)	4116310		94,802	94,802		18000,000	18000,000		1937,698	1937,698	
602400	Кошти, що передаються із загального фонду до бюджету розвитку (спеціального фонду)		X	94,802	94,802	X	18000,000	18000,000	X	1937,698	1937,698	
175659	2018 РЕКОНСТРУКЦІЯ ФОНТАНА "ВЕЛИКИЙ" НА МАЙДАНІ НЕЗАЛЕЖНОСТІ (ПАРНА СТОРОНА ВУЛ. ХРЕЩАТИК)	4116310								1937,698	1937,698	
602400	Кошти, що передаються із загального фонду до бюджету розвитку (спеціального фонду)		X			X			X	1937,698	1937,698	
188648	2017 РЕКОНСТРУКЦІЯ ФОНТАНІВ "МАЛІ" НА МАЙДАНІ НЕЗАЛЕЖНОСТІ (ПАРНА СТОРОНА ВУЛ. ХРЕЩАТИК)	4116310		94,187	94,187		12000,000	12000,000		1488,413	1488,413	
602400	Кошти, що передаються із загального фонду до бюджету розвитку (спеціального фонду)		X	94,187	94,187	X	12000,000	12000,000	X	1488,413	1488,413	
188648	2018 РЕКОНСТРУКЦІЯ ФОНТАНІВ "МАЛІ" НА МАЙДАНІ НЕЗАЛЕЖНОСТІ (ПАРНА СТОРОНА ВУЛ. ХРЕЩАТИК)	4116310								1488,413	1488,413	
602400	Кошти, що передаються із загального фонду до бюджету розвитку (спеціального фонду)		X			X			X	1488,413	1488,413	
175655	2017 175655 "РЕКОНСТРУКЦІЯ КАНАЛІЗАЦІЙНОГО КОЛЕКТОРА Д=1500-2000 ММ ПО ВУЛ.БОРЩАГІВСЬКІЙ, В ЧАСТИНІ ЙОГО САНАЦІЇ ВІД КК-6 ДО КК-26/7А (КАМЕРА В РАЙОНІ ПОВІТРОФЛОТСЬКОГО МОСТУ) В СОЛОМ'ЯНСЬКОМУ РАЙОНІ М. КИЄВА"	4116310					20000,000	20000,000		55928,900	55928,900	
602400	Кошти, що передаються із загального фонду до бюджету розвитку (спеціального фонду)		X			X	20000,000	20000,000	X	55928,900	55928,900	
175655	2018 175655 "РЕКОНСТРУКЦІЯ КАНАЛІЗАЦІЙНОГО КОЛЕКТОРА Д=1500-2000 ММ ПО ВУЛ.БОРЩАГІВСЬКІЙ, В ЧАСТИНІ ЙОГО САНАЦІЇ ВІД КК-6 ДО КК-26/7А (КАМЕРА В РАЙОНІ ПОВІТРОФЛОТСЬКОГО МОСТУ) В СОЛОМ'ЯНСЬКОМУ РАЙОНІ М. КИЄВА"	4116310								55928,900	55928,900	
602400	Кошти, що передаються із загального фонду до бюджету розвитку (спеціального фонду)		X			X			X	55928,900	55928,900	
146860	2017 РЕКОНСТРУКЦІЯ ДЮКЕРНИХ ПЕРЕХОДІВ ЧЕРЕЗ Р.ДНІПРО	4116310		6421,560	6421,560		50,000	50,000		978964,240	978964,240	
602400	Кошти, що передаються із загального фонду до бюджету розвитку (спеціального фонду)		X	6421,560	6421,560	X	50,000	50,000	X	978964,240	978964,240	

146860	<b>2018 РЕКОНСТРУКЦІЯ ДЮКЕРНИХ ПЕРЕХОДІВ ЧЕРЕЗ Р.ДНІПРО</b>	4116310								200000,000	200000,000	
602400	Кошти, що передаються із загального фонду до бюджету розвитку (спеціального фонду)		X			X			X	200000,000	200000,000	
146860	<b>2019 РЕКОНСТРУКЦІЯ ДЮКЕРНИХ ПЕРЕХОДІВ ЧЕРЕЗ Р.ДНІПРО</b>	4116310								240000,000	240000,000	
602400	Кошти, що передаються із загального фонду до бюджету розвитку (спеціального фонду)		X			X			X	240000,000	240000,000	
146860	<b>2020 РЕКОНСТРУКЦІЯ ДЮКЕРНИХ ПЕРЕХОДІВ ЧЕРЕЗ Р.ДНІПРО</b>	4116310								250000,000	250000,000	
602400	Кошти, що передаються із загального фонду до бюджету розвитку (спеціального фонду)		X			X			X	250000,000	250000,000	
146860	<b>2021 РЕКОНСТРУКЦІЯ ДЮКЕРНИХ ПЕРЕХОДІВ ЧЕРЕЗ Р.ДНІПРО</b>	4116310								288964,178	288964,178	
602400	Кошти, що передаються із загального фонду до бюджету розвитку (спеціального фонду)		X			X			X	288964,178	288964,178	
173200	<b>2017 РЕКОНСТРУКЦІЯ ЧОКОЛІВСЬКОГО КОМУНІКАЦІЙНОГО КОЛЕКТОРА</b>	4116310		4000,000	4000,000		7600,000	7600,000		88400,000	88400,000	
602400	Кошти, що передаються із загального фонду до бюджету розвитку (спеціального фонду)		X	4000,000	4000,000	X	7600,000	7600,000	X	88400,000	88400,000	
173200	<b>2018 РЕКОНСТРУКЦІЯ ЧОКОЛІВСЬКОГО КОМУНІКАЦІЙНОГО КОЛЕКТОРА</b>	4116310								88400,000	88400,000	
602400	Кошти, що передаються із загального фонду до бюджету розвитку (спеціального фонду)		X			X			X	88400,000	88400,000	
173991	<b>2017 БУДІВНИЦТВО ТЕПЛОВИХ МЕРЕЖ ДЛЯ ПРИЄДНАННЯ ДО ЦЕНТРАЛІЗОВАНИХ ТЕПЛОВИХ МЕРЕЖ ПАТ "КІЇВЕНЕРГО" ЖИТЛОВИХ БУДИНКІВ №26, 28 НА ВУЛ. ЧИСТЯКІВСЬКА</b>	4116310		2628,031	2628,031		1000,000	1000,000		5795,769	5795,769	
602400	Кошти, що передаються із загального фонду до бюджету розвитку (спеціального фонду)		X	2628,031	2628,031	X	1000,000	1000,000	X	5795,769	5795,769	
173991	<b>2018 БУДІВНИЦТВО ТЕПЛОВИХ МЕРЕЖ ДЛЯ ПРИЄДНАННЯ ДО ЦЕНТРАЛІЗОВАНИХ ТЕПЛОВИХ МЕРЕЖ ПАТ "КІЇВЕНЕРГО" ЖИТЛОВИХ БУДИНКІВ №26, 28 НА ВУЛ. ЧИСТЯКІВСЬКА</b>	4116310								5795,769	5795,769	
602400	Кошти, що передаються із загального фонду до бюджету розвитку (спеціального фонду)		X			X			X	5795,769	5795,769	

173992	2017 РЕКОНСТРУКЦІЯ ТЕПЛОВИХ МЕРЕЖ (ПЕРЕПІДКЛЮЧЕННЯ СПОЖИВАЧІВ ВІД КОТЕЛЬНІ ДП "ГРУПОВА КОТЕЛЬНЯ УМД ТА ГЗ МВС УКРАЇНИ В КИЇВСЬКІЙ ОБЛАСТІ" ДО ТЕПЛОМАГІСТРАЛІ №6 СТ-1 "КІЇВЕНЕРГО") В ШЕВЧЕНКІВСЬКОМУ РАЙОНІ М.КИЄВА	4116310		8186,700	8186,700		3894,500	3894,500		1000,000	1000,000	
602400	Кошти, що передаються із загального фонду до бюджету розвитку (спеціального фонду)		X	8186,700	8186,700	X	3894,500	3894,500	X	1000,000	1000,000	
173992	2018 РЕКОНСТРУКЦІЯ ТЕПЛОВИХ МЕРЕЖ (ПЕРЕПІДКЛЮЧЕННЯ СПОЖИВАЧІВ ВІД КОТЕЛЬНІ ДП "ГРУПОВА КОТЕЛЬНЯ УМД ТА ГЗ МВС УКРАЇНИ В КИЇВСЬКІЙ ОБЛАСТІ" ДО ТЕПЛОМАГІСТРАЛІ №6 СТ-1 "КІЇВЕНЕРГО") В ШЕВЧЕНКІВСЬКОМУ РАЙОНІ М.КИЄВА	4116310								1000,000	1000,000	
602400	Кошти, що передаються із загального фонду до бюджету розвитку (спеціального фонду)		X			X			X	1000,000	1000,000	
148178	2017 РЕКОНСТРУКЦІЯ СПОРУД ПЕРШОЇ ЧЕРГИ БОРТНИЦЬКОЇ СТАНЦІЇ АЕРАЦІЇ НА ВУЛ.КОЛЕКТОРНИЙ, 1-А В ДАРНИЦЬКОМУ РАЙОНІ М.КИЄВА І ЧЕРГА БУДІВНИЦТВА. НАСОСНА СТАНЦІЯ ПЕРШОГО ПІДЙОМУ	4116310		9045,916	9045,916		20000,000	20000,000		304429,400	304429,400	
602400	Кошти, що передаються із загального фонду до бюджету розвитку (спеціального фонду)		X	9045,916	9045,916	X	20000,000	20000,000	X	304429,400	304429,400	При розрахунку прогнозу враховано касові видатки: власні кошти - 78,684 тис. грн.
148178	2018 РЕКОНСТРУКЦІЯ СПОРУД ПЕРШОЇ ЧЕРГИ БОРТНИЦЬКОЇ СТАНЦІЇ АЕРАЦІЇ НА ВУЛ.КОЛЕКТОРНИЙ, 1-А В ДАРНИЦЬКОМУ РАЙОНІ М.КИЄВА І ЧЕРГА БУДІВНИЦТВА. НАСОСНА СТАНЦІЯ ПЕРШОГО ПІДЙОМУ	4116310								70000,000	70000,000	
602400	Кошти, що передаються із загального фонду до бюджету розвитку (спеціального фонду)		X			X			X	70000,000	70000,000	
148178	2019 РЕКОНСТРУКЦІЯ СПОРУД ПЕРШОЇ ЧЕРГИ БОРТНИЦЬКОЇ СТАНЦІЇ АЕРАЦІЇ НА ВУЛ.КОЛЕКТОРНИЙ, 1-А В ДАРНИЦЬКОМУ РАЙОНІ М.КИЄВА І ЧЕРГА БУДІВНИЦТВА. НАСОСНА СТАНЦІЯ ПЕРШОГО ПІДЙОМУ	4116310								80000,000	80000,000	
602400	Кошти, що передаються із загального фонду до бюджету розвитку (спеціального фонду)		X			X			X	80000,000	80000,000	

148178	2020 РЕКОНСТРУКЦІЯ СПОРУД ПЕРШОЇ ЧЕРГИ БОРТНИЦЬКОЇ СТАНЦІЇ АЕРАЦІЇ НА ВУЛ.КОЛЕКТОРНИЙ, 1-А В ДАРНИЦЬКОМУ РАЙОНІ М.КИЄВА І ЧЕРГА БУДІВНИЦТВА. НАСОСНА СТАНЦІЯ ПЕРШОГО ПІДЙОМУ	4116310								80000,000	80000,000		
602400	Кошти, що передаються із загального фонду до бюджету розвитку (спеціального фонду)		X				X			X	80000,000	80000,000	
148178	2021 РЕКОНСТРУКЦІЯ СПОРУД ПЕРШОЇ ЧЕРГИ БОРТНИЦЬКОЇ СТАНЦІЇ АЕРАЦІЇ НА ВУЛ.КОЛЕКТОРНИЙ, 1-А В ДАРНИЦЬКОМУ РАЙОНІ М.КИЄВА І ЧЕРГА БУДІВНИЦТВА. НАСОСНА СТАНЦІЯ ПЕРШОГО ПІДЙОМУ	4116310								74429,404	74429,400		
602400	Кошти, що передаються із загального фонду до бюджету розвитку (спеціального фонду)		X				X			X	74429,404	74429,400	
145673	2017 БУДІВНИЦТВО ІІ ЧЕРГИ ПІВДЕННОГО КЛАДОВИЩА, С.ВІТА-ПОШТОВА, КИЄВО-СВЯТОШИНСЬКИЙ РАЙОН	4116310		148,900	148,900			400,000	400,000		22251,100	22251,100	
602400	Кошти, що передаються із загального фонду до бюджету розвитку (спеціального фонду)		X	148,900	148,900		X	400,000	400,000	X	22251,100	22251,100	При розрахунку прогнозу враховано касові видатки власних коштів: 0,02 тис. грн
145673	2018 БУДІВНИЦТВО ІІ ЧЕРГИ ПІВДЕННОГО КЛАДОВИЩА, С.ВІТА-ПОШТОВА, КИЄВО-СВЯТОШИНСЬКИЙ РАЙОН	4116310									11125,550	11125,550	
602400	Кошти, що передаються із загального фонду до бюджету розвитку (спеціального фонду)		X				X			X	11125,550	11125,550	
145673	2019 БУДІВНИЦТВО ІІ ЧЕРГИ ПІВДЕННОГО КЛАДОВИЩА, С.ВІТА-ПОШТОВА, КИЄВО-СВЯТОШИНСЬКИЙ РАЙОН	4116310									11125,550	11125,550	
602400	Кошти, що передаються із загального фонду до бюджету розвитку (спеціального фонду)		X				X			X	11125,550	11125,550	
188973	2017 БУДІВНИЦТВО СМІТТЄПЕРЕРОБНОГО ЗАВОДУ У ДЕСНЯНСЬКОМУ РАЙОНІ	4116310						2600,000	2600,000		3597400,000	3597400,000	
602400	Кошти, що передаються із загального фонду до бюджету розвитку (спеціального фонду)		X				X	2600,000	2600,000	X	3597400,000	3597400,000	
188973	2018 БУДІВНИЦТВО СМІТТЄПЕРЕРОБНОГО ЗАВОДУ У ДЕСНЯНСЬКОМУ РАЙОНІ	4116310									0,001	0,001	
602400	Кошти, що передаються із загального фонду до бюджету розвитку (спеціального фонду)		X				X			X	0,001	0,001	
188973	2019 БУДІВНИЦТВО СМІТТЄПЕРЕРОБНОГО ЗАВОДУ У ДЕСНЯНСЬКОМУ РАЙОНІ	4116310									0,001	0,001	

602400	Кошти, що передаються із загального фонду до бюджету розвитку (спеціального фонду)		X			X			X	0,001	0,001	
188973	<b>2020 БУДІВНИЦТВО СМІТТЄПЕРЕРОБНОГО ЗАВОДУ У ДЕСНЯНСЬКОМУ РАЙОНІ</b>	<b>4116310</b>								<b>0,001</b>	<b>0,001</b>	
602400	Кошти, що передаються із загального фонду до бюджету розвитку (спеціального фонду)		X			X			X	0,001	0,001	
142202	<b>2017 РЕКОНСТРУКЦІЯ ТА ТЕХНІЧНЕ ПЕРЕОСНАЩЕННЯ ПОЛІГОНУ ТВЕРДИХ ПОБУТОВИХ ВІДХОДІВ N 5 В С.ПІДГРЦІ ОБУХІВСЬКОГО РАЙОНУ КІЇВСЬКОЇ ОБЛАСТІ</b>	<b>4116310</b>		20044,853	20044,853		10000,000	10000,000		<b>31864,447</b>	<b>31864,447</b>	
602400	Кошти, що передаються із загального фонду до бюджету розвитку (спеціального фонду)		X	20044,853	20044,853	X	10000,000	10000,000	X	31864,447	31864,447	До загальної суми касових видатків включено КасВид КП Київспецтранс по даному об'єкту - 1946,196 тис. грн
142202	<b>2018 РЕКОНСТРУКЦІЯ ТА ТЕХНІЧНЕ ПЕРЕОСНАЩЕННЯ ПОЛІГОНУ ТВЕРДИХ ПОБУТОВИХ ВІДХОДІВ N 5 В С.ПІДГРЦІ ОБУХІВСЬКОГО РАЙОНУ КІЇВСЬКОЇ ОБЛАСТІ</b>	<b>4116310</b>								<b>20996,219</b>	<b>20996,219</b>	
602400	Кошти, що передаються із загального фонду до бюджету розвитку (спеціального фонду)		X			X			X	20996,219	20996,219	
142202	<b>2019 РЕКОНСТРУКЦІЯ ТА ТЕХНІЧНЕ ПЕРЕОСНАЩЕННЯ ПОЛІГОНУ ТВЕРДИХ ПОБУТОВИХ ВІДХОДІВ N 5 В С.ПІДГРЦІ ОБУХІВСЬКОГО РАЙОНУ КІЇВСЬКОЇ ОБЛАСТІ</b>	<b>4116310</b>								<b>10868,228</b>	<b>10868,228</b>	
602400	Кошти, що передаються із загального фонду до бюджету розвитку (спеціального фонду)		X			X			X	10868,228	10868,228	
146685	<b>2017 ПЕРША ЧЕРГА БУДІВНИЦТВА СПОРУД АРТЕЗІАНСЬКОГО ВОДОПОСТАЧАННЯ ЖИТЛОВОГО МАСИВУ ОСОКОРКИ ПІВНІЧНІ ТА ВОДОПРОВІДНОЇ МАГІСТРАЛІ ПО ПРОСПЕКТУ П.ГРИГОРЕНКА У ДАРНИЦЬКОМУ РАЙОНІ</b>	<b>4116310</b>		62206,186	62206,186		1000,000	1000,000		<b>4176,351</b>	<b>4176,351</b>	
602400	Кошти, що передаються із загального фонду до бюджету розвитку (спеціального фонду)		X	62206,186	62206,186	X	1000,000	1000,000	X	4176,351	4176,351	Всього касові видатки складають 90450,249 тис. грн., у тому числі: бюджет розвитку - 62206,186 тис. грн., державний бюджет - 28244,063 тис. грн.
146685	<b>2018 ПЕРША ЧЕРГА БУДІВНИЦТВА СПОРУД АРТЕЗІАНСЬКОГО ВОДОПОСТАЧАННЯ ЖИТЛОВОГО МАСИВУ ОСОКОРКИ ПІВНІЧНІ ТА ВОДОПРОВІДНОЇ МАГІСТРАЛІ ПО ПРОСПЕКТУ П.ГРИГОРЕНКА У ДАРНИЦЬКОМУ РАЙОНІ</b>	<b>4116310</b>								<b>4176,351</b>	<b>4176,351</b>	
602400	Кошти, що передаються із загального фонду до бюджету розвитку (спеціального фонду)		X			X			X	4176,351	4176,351	

149699	2017 РЕКОНСТРУКЦІЯ ДАМБ МУЛОВИХ ПОЛІВ № 1 ТА № 2 БОРТНИЦЬКОЇ СТАНЦІ АЕРАЦІЇ	4116310		181017,418	181017,418		20000,000	20000,000		433231,782	433231,782	
602400	Кошти, що передаються із загального фонду до бюджету розвитку (спеціального фонду)		X	181017,418	181017,418	X	20000,000	20000,000	X	433231,782	433231,782	До касових видатків включено КасВид ДЖКІ по даному об'єкту - 180 238,973 тис. грн
149699	2018 РЕКОНСТРУКЦІЯ ДАМБ МУЛОВИХ ПОЛІВ № 1 ТА № 2 БОРТНИЦЬКОЇ СТАНЦІ АЕРАЦІЇ	4116310								20000,000	20000,000	
602400	Кошти, що передаються із загального фонду до бюджету розвитку (спеціального фонду)		X			X			X	20000,000	20000,000	
149699	2019 РЕКОНСТРУКЦІЯ ДАМБ МУЛОВИХ ПОЛІВ № 1 ТА № 2 БОРТНИЦЬКОЇ СТАНЦІ АЕРАЦІЇ	4116310								20000,000	20000,000	
602400	Кошти, що передаються із загального фонду до бюджету розвитку (спеціального фонду)		X			X			X	20000,000	20000,000	
149699	2020 РЕКОНСТРУКЦІЯ ДАМБ МУЛОВИХ ПОЛІВ № 1 ТА № 2 БОРТНИЦЬКОЇ СТАНЦІ АЕРАЦІЇ	4116310								393231,782	393231,782	
602400	Кошти, що передаються із загального фонду до бюджету розвитку (спеціального фонду)		X			X			X	393231,782	393231,782	
148334	2017 РЕКОНСТРУКЦІЯ ТЕПЛОВИХ ПУНКТИВ ЖИТЛОВИХ БУДИНКІВ, ТЕПЛОЗАБЕЗПЕЧЕННЯ ЯКИХ ЗДІЙСНЮЄТЬСЯ ВІД КОТЕЛЬНІ НА ВУЛ. КОТЕЛЬНИКОВА, 7/13	4116310		242,892	242,892		1700,000	1700,000		14657,108	14657,108	
602400	Кошти, що передаються із загального фонду до бюджету розвитку (спеціального фонду)		X	242,892	242,892	X	1700,000	1700,000	X	14657,108	14657,108	
148334	2018 РЕКОНСТРУКЦІЯ ТЕПЛОВИХ ПУНКТИВ ЖИТЛОВИХ БУДИНКІВ, ТЕПЛОЗАБЕЗПЕЧЕННЯ ЯКИХ ЗДІЙСНЮЄТЬСЯ ВІД КОТЕЛЬНІ НА ВУЛ. КОТЕЛЬНИКОВА, 7/13	4116310								14657,108	14657,108	
602400	Кошти, що передаються із загального фонду до бюджету розвитку (спеціального фонду)		X			X			X	14657,108	14657,108	
149022	2017 ПРОТИЗСУВНІ РОБОТИ НА СХИЛІ ОЗЕРА ГЛИНКА В РАЙОНІ ПРОВУЛКУ АКАДЕМІКА ФІЛАТОВА У ПЕЧЕРСЬКОМУ РАЙОНІ	4116310		2767,670	2767,670		45729,600	45729,600		37645,230	37645,230	
602400	Кошти, що передаються із загального фонду до бюджету розвитку (спеціального фонду)		X	2767,670	2767,670	X	45729,600	45729,600	X	37645,230	37645,230	
149022	2018 ПРОТИЗСУВНІ РОБОТИ НА СХИЛІ ОЗЕРА ГЛИНКА В РАЙОНІ ПРОВУЛКУ АКАДЕМІКА ФІЛАТОВА У ПЕЧЕРСЬКОМУ РАЙОНІ	4116310								37645,230	37645,230	
602400	Кошти, що передаються із загального фонду до бюджету розвитку (спеціального фонду)		X			X			X	37645,230	37645,230	

146815	2017 ПРОТИАВАРІЙНІ РОБОТИ ІЗ УКРІПЛЕННЯ ЗСУВОНЕБЕЗПЕЧНОГО СХИЛУ СОВСЬКОЇ БАЛКИ БІЛЯ ВУЛ.ПЕТРА РАДЧЕНКА У СОЛОМ'ЯНСЬКОМУ РАЙОНІ	4116310		20533,749	20533,749		500,000	500,000		11494,951	11494,951	
602400	Кошти, що передаються із загального фонду до бюджету розвитку (спеціального фонду)		X	20533,749	20533,749	X	500,000	500,000	X	11494,951	11494,951	Сума касових видатків за період, коли замовником робіт було визначено ВАТ "СУППР" становить 1166,278 тис. грн, що враховано в загальній сумі КасВид.
146815	2018 ПРОТИАВАРІЙНІ РОБОТИ ІЗ УКРІПЛЕННЯ ЗСУВОНЕБЕЗПЕЧНОГО СХИЛУ СОВСЬКОЇ БАЛКИ БІЛЯ ВУЛ.ПЕТРА РАДЧЕНКА У СОЛОМ'ЯНСЬКОМУ РАЙОНІ	4116310								11494,951	11494,951	
602400	Кошти, що передаються із загального фонду до бюджету розвитку (спеціального фонду)		X			X			X	11494,951	11494,951	
143353	2017 УКРІПЛЕННЯ СХИЛУ БІЛЯ БУДІВЛІ НА ВУЛ. НИЖНЬОЮРКІВСЬКІЙ, 53 У ПОДІЛЬСЬКОМУ РАЙОНІ	4116310		13771,844	13771,844		5684,100	5684,100		6188,156	6188,156	
602400	Кошти, що передаються із загального фонду до бюджету розвитку (спеціального фонду)		X	13771,844	13771,844	X	5684,100	5684,100	X	6188,156	6188,156	Сума касових видатків за період, коли замовником робіт було визначено ВАТ "СУППР" становить 10756,306 тис. грн, що враховано в загальній сумі КасВид.
143353	2018 УКРІПЛЕННЯ СХИЛУ БІЛЯ БУДІВЛІ НА ВУЛ. НИЖНЬОЮРКІВСЬКІЙ, 53 У ПОДІЛЬСЬКОМУ РАЙОНІ	4116310								6188,156	6188,156	
602400	Кошти, що передаються із загального фонду до бюджету розвитку (спеціального фонду)		X			X			X	6188,156	6188,156	
143349	2017 КОМПЛЕКС ПРОТИЗСУВНИХ ЗАХОДІВ ДЛЯ УКРІПЛЕННЯ ДНІПРОВСЬКОГО СХИЛУ БІЛЯ ПІШОХІДНОГО МОСТУ (2 ЗСУВНИЙ ЦИРК) У ПЕЧЕРСЬКОМУ РАЙОНІ М.КИЄВА	4116310		11115,081	11115,081		1000,000	1000,000		4879,119	4879,119	
602400	Кошти, що передаються із загального фонду до бюджету розвитку (спеціального фонду)		X	11115,081	11115,081	X	1000,000	1000,000	X	4879,119	4879,119	Сума касових видатків за період, коли замовником робіт було визначено ВАТ "СУППР" становить 11060,2 тис. грн, що враховано в загальній сумі КасВид.
143349	2018 КОМПЛЕКС ПРОТИЗСУВНИХ ЗАХОДІВ ДЛЯ УКРІПЛЕННЯ ДНІПРОВСЬКОГО СХИЛУ БІЛЯ ПІШОХІДНОГО МОСТУ (2 ЗСУВНИЙ ЦИРК) У ПЕЧЕРСЬКОМУ РАЙОНІ М.КИЄВА	4116310								4879,119	4879,119	

602400	Кошти, що передаються із загального фонду до бюджету розвитку (спеціального фонду)		X			X			X	4879,119	4879,119	
149720	<b>2017 ПРОТИЗСУВНІ РОБОТИ НА СХИЛІ БАТИЄВОЇ ГОРИ НА РОЗІ ВУЛИЦЬ ЛОКОМОТИВНОЇ ТА КРАСНОДОНСЬКОЇ</b>	<b>4116310</b>		<b>1006,280</b>	<b>1006,280</b>		<b>5000,000</b>	<b>5000,000</b>		<b>26293,720</b>	<b>26293,720</b>	
602400	Кошти, що передаються із загального фонду до бюджету розвитку (спеціального фонду)		X	1006,280	1006,280	X	5000,000	5000,000	X	26293,720	26293,720	
149720	<b>2018 ПРОТИЗСУВНІ РОБОТИ НА СХИЛІ БАТИЄВОЇ ГОРИ НА РОЗІ ВУЛИЦЬ ЛОКОМОТИВНОЇ ТА КРАСНОДОНСЬКОЇ</b>	<b>4116310</b>								<b>26293,720</b>	<b>26293,720</b>	
602400	Кошти, що передаються із загального фонду до бюджету розвитку (спеціального фонду)		X			X			X	26293,720	26293,720	
149722	<b>2017 ПРОТИЗСУВНІ РОБОТИ НА СХИЛІ БАТИЄВОЇ ГОРИ НА РОЗІ ВУЛИЦЬ ПРОВІДНИЦЬКОЇ ТА РАДІСНОЇ</b>	<b>4116310</b>		<b>961,721</b>	<b>961,721</b>		<b>5000,000</b>	<b>5000,000</b>		<b>30138,279</b>	<b>30138,279</b>	
602400	Кошти, що передаються із загального фонду до бюджету розвитку (спеціального фонду)		X	961,721	961,721	X	5000,000	5000,000	X	30138,279	30138,279	
149722	<b>2018 ПРОТИЗСУВНІ РОБОТИ НА СХИЛІ БАТИЄВОЇ ГОРИ НА РОЗІ ВУЛИЦЬ ПРОВІДНИЦЬКОЇ ТА РАДІСНОЇ</b>	<b>4116310</b>								<b>30138,279</b>	<b>30138,279</b>	
602400	Кошти, що передаються із загального фонду до бюджету розвитку (спеціального фонду)		X			X			X	30138,279	30138,279	
148259	<b>2017 ПРОТИАВАРІЙНІ РОБОТИ З ВЛАШТУВАННЯМ ПІДПІРНИХ СТІНОК МІЖ БУДИНКАМИ № 5/1-А НА ВУЛ. ТРЬОХСВЯТИТЕЛЬСЬКІЙ ТА № 10 НА ВУЛ. КОСТЬОЛЬНІЙ У ШЕВЧЕНКІВСЬКОМУ РАЙОНІ</b>	<b>4116310</b>		<b>438,452</b>	<b>438,452</b>		<b>999,500</b>	<b>999,500</b>		<b>2562,048</b>	<b>2562,048</b>	
602400	Кошти, що передаються із загального фонду до бюджету розвитку (спеціального фонду)		X	438,452	438,452	X	999,500	999,500	X	2562,048	2562,048	Сума касових видатків за період, коли замовником робіт було визначено ВАТ "СУППР" становить 295,0 тис. грн, що враховано в загальній сумі КасВид.
148259	<b>2018 ПРОТИАВАРІЙНІ РОБОТИ З ВЛАШТУВАННЯМ ПІДПІРНИХ СТІНОК МІЖ БУДИНКАМИ № 5/1-А НА ВУЛ. ТРЬОХСВЯТИТЕЛЬСЬКІЙ ТА № 10 НА ВУЛ. КОСТЬОЛЬНІЙ У ШЕВЧЕНКІВСЬКОМУ РАЙОНІ</b>	<b>4116310</b>								<b>2562,048</b>	<b>2562,048</b>	
602400	Кошти, що передаються із загального фонду до бюджету розвитку (спеціального фонду)		X			X			X	2562,048	2562,048	
149723	<b>2017 ПРОТИАВАРІЙНІ РОБОТИ НА СХИЛІ БІЛЯ САДИБ №№ 22, 24, 26 НА ВУЛ. АДМІРАЛА УШАКОВА У ГОЛОСІВСЬКОМУ РАЙОНІ</b>	<b>4116310</b>		<b>245,039</b>	<b>245,039</b>		<b>710,500</b>	<b>710,500</b>		<b>11501,161</b>	<b>11501,161</b>	
602400	Кошти, що передаються із загального фонду до бюджету розвитку (спеціального фонду)		X	245,039	245,039	X	710,500	710,500	X	11501,161	11501,161	



149723	2018 ПРОТИАВАРІЙНІ РОБОТИ НА СХИЛІ БІЛЯ САДИБ №№ 22, 24, 26 НА ВУЛ. АДМІРАЛА УШАКОВА У ГОЛОСІВСЬКОМУ РАЙОНІ	4116310								11501,161	11501,161	
602400	Кошти, що передаються із загального фонду до бюджету розвитку (спеціального фонду)		X			X			X	11501,161	11501,161	
149718	2017 ПРОТИЗСУВНІ РОБОТИ НА СХИЛАХ ОЗЕРА БІЛЯ САДИБИ № 7 УЧБОВОГО ПРОВУЛКУ У ГОЛОСІВСЬКОМУ РАЙОНІ	4116310		368,952	368,952		279,400	279,400		9216,148	9216,148	
602400	Кошти, що передаються із загального фонду до бюджету розвитку (спеціального фонду)		X	368,952	368,952	X	279,400	279,400	X	9216,148	9216,148	
149718	2018 ПРОТИЗСУВНІ РОБОТИ НА СХИЛАХ ОЗЕРА БІЛЯ САДИБИ № 7 УЧБОВОГО ПРОВУЛКУ У ГОЛОСІВСЬКОМУ РАЙОНІ	4116310								9216,148	9216,148	
602400	Кошти, що передаються із загального фонду до бюджету розвитку (спеціального фонду)		X			X			X	9216,148	9216,148	
149721	2017 ПРОТИЗСУВНІ РОБОТИ НА СХИЛАХ МИШОЛОВСЬКОЇ БАЛКИ БІЛЯ САДИБИ № 154 НА ВУЛ. АКАДЕМІКА КАЩЕНКА У ГОЛОСІВСЬКОМУ РАЙОНІ	4116310		337,958	337,958		1100,200	1100,200		6160,042	6160,042	
602400	Кошти, що передаються із загального фонду до бюджету розвитку (спеціального фонду)		X	337,958	337,958	X	1100,200	1100,200	X	6160,042	6160,042	
149721	2018 ПРОТИЗСУВНІ РОБОТИ НА СХИЛАХ МИШОЛОВСЬКОЇ БАЛКИ БІЛЯ САДИБИ № 154 НА ВУЛ. АКАДЕМІКА КАЩЕНКА У ГОЛОСІВСЬКОМУ РАЙОНІ	4116310								6160,042	6160,042	
602400	Кошти, що передаються із загального фонду до бюджету розвитку (спеціального фонду)		X			X			X	6160,042	6160,042	
180994	2017 ВСТАНОВЛЕННЯ ІНДИВІДУАЛЬНИХ ТЕПЛОВИХ ПУНКТИВ В ЗАКЛАДАХ БЮДЖЕТНОЇ СФЕРИ ТА ОБ'ЄКТАХ КОМУНАЛЬНОЇ ВЛАСНОСТІ (ПЕРЕЛІК ОБ'ЄКТІВ ВИЗНАЧАЄТЬСЯ РОЗПОРЯДЖЕННЯМ КИЇВСЬКОЇ МІСЬКОЇ ДЕРЖАВНОЇ АДМІНІСТРАЦІЇ)	4116310					5000,000	5000,000		4375,000	4375,000	
602400	Кошти, що передаються із загального фонду до бюджету розвитку (спеціального фонду)		X			X	5000,000	5000,000	X	4375,000	4375,000	
180994	2018 ВСТАНОВЛЕННЯ ІНДИВІДУАЛЬНИХ ТЕПЛОВИХ ПУНКТИВ В ЗАКЛАДАХ БЮДЖЕТНОЇ СФЕРИ ТА ОБ'ЄКТАХ КОМУНАЛЬНОЇ ВЛАСНОСТІ (ПЕРЕЛІК ОБ'ЄКТІВ ВИЗНАЧАЄТЬСЯ РОЗПОРЯДЖЕННЯМ КИЇВСЬКОЇ МІСЬКОЇ ДЕРЖАВНОЇ АДМІНІСТРАЦІЇ)	4116310								4375,000	4375,000	
602400	Кошти, що передаються із загального фонду до бюджету розвитку (спеціального фонду)		X			X			X	4375,000	4375,000	

185757	2017 ОСНАЩЕННЯ ІНЖЕНЕРНИХ ВВОДІВ БЮДЖЕТНИХ ЗАКЛАДІВ ТА ОБ'ЄКТІВ КОМУНАЛЬНОЇ ВЛАСНОСТІ СИСТЕМАМИ ОБЛІКУ (ПЕРЕЛІК ОБ'ЄКТІВ ВИЗНАЧАЄТЬСЯ РОЗПОРЯДЖЕННЯМ КІЇВСЬКОЇ МІСЬКОЇ ДЕРЖАВНОЇ АДМІНІСТРАЦІЇ)	4116310					5912,000	5912,000				
602400	Кошти, що передаються із загального фонду до бюджету розвитку (спеціального фонду)		X			X	5912,000	5912,000	X			Термін завершення будівництва у 2017 р.
185351	2017 ОСНАЩЕННЯ ІНЖЕНЕРНИХ ВВОДІВ ЖИТЛОВИХ БУДИНКІВ КОМУНАЛЬНОЇ ФОРМИ ВЛАСНОСТІ, ЖБК ТА ОСББ ТЕПЛОЛІЧИЛЬНИКАМИ РАЗОМ З ПРОГРАМНО-АПАРATНОЮ ЧАСТИНОЮ ДИСПЕТЧЕРИЗАЦІЇ (ПЕРЕЛІК ВИЗНАЧЕНИЙ РОЗПОРЯДЖЕННЯМ ВО КМР (КМДА) ВІД 28.11.2014 № 1395)	4116310		131074,250	131074,250		26889,000	26889,000		31588,131	31588,131	
602400	Кошти, що передаються із загального фонду до бюджету розвитку (спеціального фонду)		X	131074,250	131074,250	X	26889,000	26889,000	X	31588,131	31588,131	При розрахунку прогнозу враховано касові видатки депутатських коштів: 734,819 тис. грн., які було виділено на зазначений об'єкт у 2016 р. по капітальному ремонту
185351	2018 ОСНАЩЕННЯ ІНЖЕНЕРНИХ ВВОДІВ ЖИТЛОВИХ БУДИНКІВ КОМУНАЛЬНОЇ ФОРМИ ВЛАСНОСТІ, ЖБК ТА ОСББ ТЕПЛОЛІЧИЛЬНИКАМИ РАЗОМ З ПРОГРАМНО-АПАРATНОЮ ЧАСТИНОЮ ДИСПЕТЧЕРИЗАЦІЇ (ПЕРЕЛІК ВИЗНАЧЕНИЙ РОЗПОРЯДЖЕННЯМ ВО КМР (КМДА) ВІД 28.11.2014 № 1395)	4116310								31588,131	31588,131	
602400	Кошти, що передаються із загального фонду до бюджету розвитку (спеціального фонду)		X			X			X	31588,131	31588,131	
180995	2017 ОСНАЩЕННЯ ОБ'ЄКТІВ ОСВІТИ РАЙОННОГО ПІДПОРЯДКУВАННЯ СИСТЕМОЮ ДИСПЕТЧЕРИЗАЦІЇ ТА МОНІТОРИНГУ ЕНЕРГОСПОЖИВАННЯ (ПЕРЕЛІК ОБ'ЄКТІВ ВИЗНАЧАЄТЬСЯ РОЗПОРЯДЖЕННЯМ КІЇВСЬКОЇ МІСЬКОЇ ДЕРЖАВНОЇ АДМІНІСТРАЦІЇ)	4116310					5000,000	5000,000		20000,000	20000,000	
602400	Кошти, що передаються із загального фонду до бюджету розвитку (спеціального фонду)		X			X	5000,000	5000,000	X	20000,000	20000,000	
180995	2018 ОСНАЩЕННЯ ОБ'ЄКТІВ ОСВІТИ РАЙОННОГО ПІДПОРЯДКУВАННЯ СИСТЕМОЮ ДИСПЕТЧЕРИЗАЦІЇ ТА МОНІТОРИНГУ ЕНЕРГОСПОЖИВАННЯ (ПЕРЕЛІК ОБ'ЄКТІВ ВИЗНАЧАЄТЬСЯ РОЗПОРЯДЖЕННЯМ КІЇВСЬКОЇ МІСЬКОЇ ДЕРЖАВНОЇ АДМІНІСТРАЦІЇ)	4116310								20000,000	20000,000	

602400	Кошти, що передаються із загального фонду до бюджету розвитку (спеціального фонду)		X			X			X	20000,000	20000,000	
142819	2017 ВОДОПОСТАЧАННЯ ТА КАНАЛІЗУВАННЯ МАЛОПОВЕРХОВОЇ ЗАБУДОВИ РАЙОНУ "БІЛИЧІ" ТА "НОВО-БІЛИЧІ" У СВЯТОШИНЬСЬКОМУ РАЙОНІ М. КИЄВА	4116310		39377,819	39377,819		1323,300	1323,300		12902,181	12902,181	
602400	Кошти, що передаються із загального фонду до бюджету розвитку (спеціального фонду)		X	39377,819	39377,819	X	1323,300	1323,300	X	12902,181	12902,181	
142819	2018 ВОДОПОСТАЧАННЯ ТА КАНАЛІЗУВАННЯ МАЛОПОВЕРХОВОЇ ЗАБУДОВИ РАЙОНУ "БІЛИЧІ" ТА "НОВО-БІЛИЧІ" У СВЯТОШИНЬСЬКОМУ РАЙОНІ М. КИЄВА	4116310								12902,181	12902,181	
602400	Кошти, що передаються із загального фонду до бюджету розвитку (спеціального фонду)		X			X			X	12902,181	12902,181	
142819	2019 ВОДОПОСТАЧАННЯ ТА КАНАЛІЗУВАННЯ МАЛОПОВЕРХОВОЇ ЗАБУДОВИ РАЙОНУ "БІЛИЧІ" ТА "НОВО-БІЛИЧІ" У СВЯТОШИНЬСЬКОМУ РАЙОНІ М. КИЄВА	4116310								0,001	0,001	
602400	Кошти, що передаються із загального фонду до бюджету розвитку (спеціального фонду)		X			X			X	0,001	0,001	
185354	2017 ЛІКВІДАЦІЯ АВАРИЙНОЇ СИТУАЦІЇ НА САМОПЛИВНОМУ КАНАЛІЗАЦІЙНОМУ КОЛЕКТОРІ НА ВУЛ. ЛЕНІНА, 50 У ДАРНИЦЬКОМУ РАЙОНІ М. КИЄВА	4116310		5161,884	5161,884		3661,900	3661,900		1916,616	1916,616	
602400	Кошти, що передаються із загального фонду до бюджету розвитку (спеціального фонду)		X	5161,884	5161,884	X	3661,900	3661,900	X	1916,616	1916,616	Об'єкт пусковий у 2017 році.
185356	2017 РЕКОНСТРУКЦІЯ ВОДОПРОВІДНОЇ МАГІСТРАЛІ ДІАМЕТРОМ 500 ММ ПО ПРОСПЕКТУ ПОВІТРОФЛОТСЬКОМУ ВІД ВУЛ. ЛУКАШЕВИЧА ДО ІСНУЮЧОЇ МАГІСТРАЛІ ДІАМЕТРОМ 500 ММ ПО ВУЛ. ЖИЛЯНСЬКІЙ У СОЛОМ'ЯНСЬКОМУ РАЙОНІ	4116310					3000,000	3000,000		27000,000	27000,000	
602400	Кошти, що передаються із загального фонду до бюджету розвитку (спеціального фонду)		X			X	3000,000	3000,000	X	27000,000	27000,000	
185356	2018 РЕКОНСТРУКЦІЯ ВОДОПРОВІДНОЇ МАГІСТРАЛІ ДІАМЕТРОМ 500 ММ ПО ПРОСПЕКТУ ПОВІТРОФЛОТСЬКОМУ ВІД ВУЛ. ЛУКАШЕВИЧА ДО ІСНУЮЧОЇ МАГІСТРАЛІ ДІАМЕТРОМ 500 ММ ПО ВУЛ. ЖИЛЯНСЬКІЙ У СОЛОМ'ЯНСЬКОМУ РАЙОНІ	4116310								27000,000	27000,000	

602400	Кошти, що передаються із загального фонду до бюджету розвитку (спеціального фонду)		X			X			X	27000,000	27000,000	
182981	<b>2017 РЕКОНСТРУКЦІЯ ВОДОПРОВІДНОЇ МЕРЕЖІ Д=300 ММ НА ТЕРИТОРІЇ МЕМОРІАЛЬНОГО КОМПЛЕКСУ НАЦІОНАЛЬНОГО МУЗЕЮ ІСТОРІЇ УКРАЇНИ У ДРУГІЙ СВІТОВІЙ ВІЙНІ</b>	<b>4116310</b>					6799,600	6799,600				
602400	Кошти, що передаються із загального фонду до бюджету розвитку (спеціального фонду)		X			X	6799,600	6799,600	X			При розрахунку прогнозу враховано касові видатки власних коштів: 229,5 тис. грн., зокрема, 174,723 тис. грн. (попередній період) та 2017 року 54,8 тис. грн. Об'єкт пусковий у 2017 році
185355	<b>2017 САНАЦІЯ ВОДОПРОВІДНИХ МЕРЕЖ Д=300, 400 ММ НА ВУЛ. ШЕВЧЕНКА ТА ВУЛ. ЛЕНІНА В МІКРОРАЙОНІ ЖУЛЯНИ М. КИЄВА</b>	<b>4116310</b>		2096,898	2096,898		6387,300	6387,300		4249,717	4249,717	
602400	Кошти, що передаються із загального фонду до бюджету розвитку (спеціального фонду)		X	2096,898	2096,898	X	6387,300	6387,300	X	4249,717	4249,717	При розрахунку прогнозу враховано касові видатки власних коштів: 2,003 тис. грн.
185355	<b>2018 САНАЦІЯ ВОДОПРОВІДНИХ МЕРЕЖ Д=300, 400 ММ НА ВУЛ. ШЕВЧЕНКА ТА ВУЛ. ЛЕНІНА В МІКРОРАЙОНІ ЖУЛЯНИ М. КИЄВА</b>	<b>4116310</b>								4249,717	4249,717	
602400	Кошти, що передаються із загального фонду до бюджету розвитку (спеціального фонду)		X			X			X	4249,717	4249,717	
177853	<b>2017 БУДІВНИЦТВО НОВОГО КРЕМАТОРІЮ</b>	<b>4116310</b>					400,000	400,000		189600,000	189600,000	
602400	Кошти, що передаються із загального фонду до бюджету розвитку (спеціального фонду)		X			X	400,000	400,000	X	189600,000	189600,000	
177853	<b>2018 БУДІВНИЦТВО НОВОГО КРЕМАТОРІЮ</b>	<b>4116310</b>								2200,000	2200,000	
602400	Кошти, що передаються із загального фонду до бюджету розвитку (спеціального фонду)		X			X			X	2200,000	2200,000	
177853	<b>2019 БУДІВНИЦТВО НОВОГО КРЕМАТОРІЮ</b>	<b>4116310</b>								2000,000	2000,000	
602400	Кошти, що передаються із загального фонду до бюджету розвитку (спеціального фонду)		X			X			X	2000,000	2000,000	
177853	<b>2020 БУДІВНИЦТВО НОВОГО КРЕМАТОРІЮ</b>	<b>4116310</b>								50000,000	50000,000	
602400	Кошти, що передаються із загального фонду до бюджету розвитку (спеціального фонду)		X			X			X	50000,000	50000,000	
177853	<b>2021 БУДІВНИЦТВО НОВОГО КРЕМАТОРІЮ</b>	<b>4116310</b>								50000,000	50000,000	
602400	Кошти, що передаються із загального фонду до бюджету розвитку (спеціального фонду)		X			X			X	50000,000	50000,000	

177853	<b>2022 БУДІВНИЦТВО НОВОГО КРЕМАТОРІЮ</b>	4116310								40000,000	40000,000		
602400	Кошти, що передаються із загального фонду до бюджету розвитку (спеціального фонду)		X			X			X	40000,000	40000,000		
177853	<b>2023 БУДІВНИЦТВО НОВОГО КРЕМАТОРІЮ</b>	4116310								30000,000	30000,000		
602400	Кошти, що передаються із загального фонду до бюджету розвитку (спеціального фонду)		X			X			X	30000,000	30000,000		
177853	<b>2024 БУДІВНИЦТВО НОВОГО КРЕМАТОРІЮ</b>	4116310								15400,000	15400,000		
602400	Кошти, що передаються із загального фонду до бюджету розвитку (спеціального фонду)		X			X			X	15400,000	15400,000		
165197	<b>2017 БУДІВНИЦТВО КОЛУМБАРНОЇ СТІНИ НА ЛІСОВОМУ КЛАДОВИЩІ, ВУЛ.КРАЙНЯ, 3</b>	4116310					1770,000	1770,000		15000,000	15000,000		
602400	Кошти, що передаються із загального фонду до бюджету розвитку (спеціального фонду)		X			X	1770,000	1770,000	X	15000,000	15000,000		
165197	<b>2018 БУДІВНИЦТВО КОЛУМБАРНОЇ СТІНИ НА ЛІСОВОМУ КЛАДОВИЩІ, ВУЛ.КРАЙНЯ, 3</b>	4116310								15000,000	15000,000		
602400	Кошти, що передаються із загального фонду до бюджету розвитку (спеціального фонду)		X			X			X	15000,000	15000,000		
165196	<b>2017 БУДІВНИЦТВО КОЛУМБАРНОЇ СТІНИ НА МІСЬКОМУ КЛАДОВИЩІ, ВУЛ.СТЕЦЕНКО, 18</b>	4116310					1770,000	1770,000		15000,000	15000,000		
602400	Кошти, що передаються із загального фонду до бюджету розвитку (спеціального фонду)		X			X	1770,000	1770,000	X	15000,000	15000,000		
165196	<b>2018 БУДІВНИЦТВО КОЛУМБАРНОЇ СТІНИ НА МІСЬКОМУ КЛАДОВИЩІ, ВУЛ.СТЕЦЕНКО, 18</b>	4116310								15000,000	15000,000		
602400	Кошти, що передаються із загального фонду до бюджету розвитку (спеціального фонду)		X			X			X	15000,000	15000,000		
145670	<b>2017 БУДІВНИЦТВО ЗАЛІЗОБЕТОННОЇ ОГОРОЖІ З ВЛАШТУВАННЯМ КОЛУМБАРНИХ НІШ НА БРАТСЬКОМУ КЛАДОВИЩІ, ВУЛ.СЕМЕРЕНКО, СВЯТОШИНСЬКИЙ РАЙОН</b>	4116310			225,582	225,582		1820,000	1820,000		6760,618	6760,618	
602400	Кошти, що передаються із загального фонду до бюджету розвитку (спеціального фонду)		X		225,582	225,582	X	1820,000	1820,000	X	6760,618	6760,618	
145670	<b>2018 БУДІВНИЦТВО ЗАЛІЗОБЕТОННОЇ ОГОРОЖІ З ВЛАШТУВАННЯМ КОЛУМБАРНИХ НІШ НА БРАТСЬКОМУ КЛАДОВИЩІ, ВУЛ.СЕМЕРЕНКО, СВЯТОШИНСЬКИЙ РАЙОН</b>	4116310									6760,618	6760,618	
602400	Кошти, що передаються із загального фонду до бюджету розвитку (спеціального фонду)		X				X		X	6760,618	6760,618		

171345	2017 БУДІВНИЦТВО ТУАЛЕТУ НА ВІЙСЬКОВОМУ КЛАДОВИЩІ, ВУЛ.ДОРОГОЖИЦЬКА, 8	4116310					205,000	205,000				
602400	Кошти, що передаються із загального фонду до бюджету розвитку (спеціального фонду)		X			X	205,000	205,000	X			
171344	2017 БУДІВНИЦТВО ТУАЛЕТУ НА ПІВНІЧНОМУ КЛАДОВИЩІ, С.ЛІТКИ, БРОВАРСЬКОГО РАЙОНУ	4116310					205,000	205,000				
602400	Кошти, що передаються із загального фонду до бюджету розвитку (спеціального фонду)		X			X	205,000	205,000	X			
076297	2017 РЕКОНСТРУКЦІЯ (РЕСТАВРАЦІЯ І РЕАБІЛІТАЦІЯ) БАЙКОВОГО КЛАДОВИЩА, ВУЛ.БАЙКОВА, 6 В ГОЛОСІВСЬКОМУ РАЙОНІ (1 ЧЕРГА)	4116310		1277,500	1277,500		1000,000	1000,000		36242,500	36242,500	
602400	Кошти, що передаються із загального фонду до бюджету розвитку (спеціального фонду)		X	1277,500	1277,500	X	1000,000	1000,000	X	36242,500	36242,500	
076297	2018 РЕКОНСТРУКЦІЯ (РЕСТАВРАЦІЯ І РЕАБІЛІТАЦІЯ) БАЙКОВОГО КЛАДОВИЩА, ВУЛ.БАЙКОВА, 6 В ГОЛОСІВСЬКОМУ РАЙОНІ (1 ЧЕРГА)	4116310								9060,625	9060,625	
602400	Кошти, що передаються із загального фонду до бюджету розвитку (спеціального фонду)		X			X			X	9060,625	9060,625	
076297	2019 РЕКОНСТРУКЦІЯ (РЕСТАВРАЦІЯ І РЕАБІЛІТАЦІЯ) БАЙКОВОГО КЛАДОВИЩА, ВУЛ.БАЙКОВА, 6 В ГОЛОСІВСЬКОМУ РАЙОНІ (1 ЧЕРГА)	4116310								9060,625	9060,625	
602400	Кошти, що передаються із загального фонду до бюджету розвитку (спеціального фонду)		X			X			X	9060,625	9060,625	
076297	2020 РЕКОНСТРУКЦІЯ (РЕСТАВРАЦІЯ І РЕАБІЛІТАЦІЯ) БАЙКОВОГО КЛАДОВИЩА, ВУЛ.БАЙКОВА, 6 В ГОЛОСІВСЬКОМУ РАЙОНІ (1 ЧЕРГА)	4116310								9060,625	9060,625	
602400	Кошти, що передаються із загального фонду до бюджету розвитку (спеціального фонду)		X			X			X	9060,625	9060,625	
076297	2021 РЕКОНСТРУКЦІЯ (РЕСТАВРАЦІЯ І РЕАБІЛІТАЦІЯ) БАЙКОВОГО КЛАДОВИЩА, ВУЛ.БАЙКОВА, 6 В ГОЛОСІВСЬКОМУ РАЙОНІ (1 ЧЕРГА)	4116310								9060,625	9060,625	
602400	Кошти, що передаються із загального фонду до бюджету розвитку (спеціального фонду)		X			X			X	9060,625	9060,625	
187449	2017 РОЗШИРЕННЯ МІСЬКОГО КЛАДОВИЩА ПО ВУЛ. СТЕЦЕНКА, 18 В М. КИЄВІ	4116310					500,000	500,000		9500,000	9500,000	
602400	Кошти, що передаються із загального фонду до бюджету розвитку (спеціального фонду)		X			X	500,000	500,000	X	9500,000	9500,000	
187449	2018 РОЗШИРЕННЯ МІСЬКОГО КЛАДОВИЩА ПО ВУЛ. СТЕЦЕНКА, 18 В М. КИЄВІ	4116310								3170,000	3170,000	

602400	Кошти, що передаються із загального фонду до бюджету розвитку (спеціального фонду)		X			X			X	3170,000	3170,000	
187449	2019 РОЗШИРЕННЯ МІСЬКОГО КЛАДОВИЩА ПО ВУЛ. СТЕЦЕНКА, 18 В М. КИЄВІ	4116310								3170,000	3170,000	
602400	Кошти, що передаються із загального фонду до бюджету розвитку (спеціального фонду)		X			X			X	3170,000	3170,000	
187449	2020 РОЗШИРЕННЯ МІСЬКОГО КЛАДОВИЩА ПО ВУЛ. СТЕЦЕНКА, 18 В М. КИЄВІ	4116310								3160,000	3160,000	
602400	Кошти, що передаються із загального фонду до бюджету розвитку (спеціального фонду)		X			X			X	3160,000	3160,000	
187324	2017 ПРОВЕДЕННЯ ОСВІТЛЕННЯ ТА ВІДЕОПОСТЕРЕЖЕННЯ ДЛЯ АЛЕЇ ПОЧЕСНИХ ПОХОВАНЬ	4116310					910,000	910,000				
602400	Кошти, що передаються із загального фонду до бюджету розвитку (спеціального фонду)		X			X	910,000	910,000	X			
185350	2017 ВИКУП НЕРУХОМОГО МАЙНА У ЗВ'ЯЗКУ З СУСПІЛЬНОЮ ПОТРЕБОЮ, ПОВ'ЯЗАНОЮ З БУДІВНИЦТВОМ ДРУГОЇ НИТКИ ГОЛОВНОГО МІСЬКОГО КАНАЛІЗАЦІЙНОГО КОЛЕКТОРА В М.КИЄВІ	4116310					50,000	50,000		8950,000	8950,000	
602400	Кошти, що передаються із загального фонду до бюджету розвитку (спеціального фонду)		X			X	50,000	50,000	X	8950,000	8950,000	
185350	2018 ВИКУП НЕРУХОМОГО МАЙНА У ЗВ'ЯЗКУ З СУСПІЛЬНОЮ ПОТРЕБОЮ, ПОВ'ЯЗАНОЮ З БУДІВНИЦТВОМ ДРУГОЇ НИТКИ ГОЛОВНОГО МІСЬКОГО КАНАЛІЗАЦІЙНОГО КОЛЕКТОРА В М.КИЄВІ	4116310								8950,000	8950,000	
602400	Кошти, що передаються із загального фонду до бюджету розвитку (спеціального фонду)		X			X			X	8950,000	8950,000	
185756	2017 ВОДОПОСТАЧАННЯ СЕЛИЩА РИБНЕ ДНІПРОВСЬКОГО РАЙОНУ	4116310		111,296	111,296		1884,000	1884,000		461,404	461,404	
602400	Кошти, що передаються із загального фонду до бюджету розвитку (спеціального фонду)		X	111,296	111,296	X	1884,000	1884,000	X	461,404	461,404	
185756	2018 ВОДОПОСТАЧАННЯ СЕЛИЩА РИБНЕ ДНІПРОВСЬКОГО РАЙОНУ	4116310								461,404	461,404	
602400	Кошти, що передаються із загального фонду до бюджету розвитку (спеціального фонду)		X			X			X	461,404	461,404	
181001	2017 РЕГУЛЮВАННЯ РІВНЯ ВОДИ ВОДОЙМИ ОЗЕРА ГЛИНКА З ВИКОНАННЯМ БЕРЕГОУКРІПЛЕННЯ ТА БЛАГОУСТРОЮ ПІВДЕННОЇ ЇІ ЧАСТИНИ	4116310		2192,300	2192,300		3708,900	3708,900		10577,000	10577,000	
602400	Кошти, що передаються із загального фонду до бюджету розвитку (спеціального фонду)		X	2192,300	2192,300	X	3708,900	3708,900	X	10577,000	10577,000	

181001	2018 РЕГУЛЮВАННЯ РІВНЯ ВОДИ ВОДОЙМИ ОЗЕРА ГЛИНКА З ВИКОНАННЯМ БЕРЕГОУКРІПЛЕННЯ ТА БЛАГОУСТРОЮ ПІВДЕННОЇ ЇІ ЧАСТИНИ	4116310								10577,000	10577,000	
602400	Кошти, що передаються із загального фонду до бюджету розвитку (спеціального фонду)		X			X			X	10577,000	10577,000	
185758	2017 ПЕРШОЧЕРГОВІ ЗАХОДИ ДЛЯ ЗАБЕЗПЕЧЕННЯ СТІЙКОСТІ СХИЛІВ ЗВАЛИЩА В С.ПИРОГІВ	4116310		18448,000	18448,000		10,000	10,000		21821,600	21821,600	
602400	Кошти, що передаються із загального фонду до бюджету розвитку (спеціального фонду)		X	18448,000	18448,000	X	10,000	10,000	X	21821,600	21821,600	
185758	2018 ПЕРШОЧЕРГОВІ ЗАХОДИ ДЛЯ ЗАБЕЗПЕЧЕННЯ СТІЙКОСТІ СХИЛІВ ЗВАЛИЩА В С.ПИРОГІВ	4116310								10910,800	10910,800	
602400	Кошти, що передаються із загального фонду до бюджету розвитку (спеціального фонду)		X			X			X	10910,800	10910,800	
185758	2019 ПЕРШОЧЕРГОВІ ЗАХОДИ ДЛЯ ЗАБЕЗПЕЧЕННЯ СТІЙКОСТІ СХИЛІВ ЗВАЛИЩА В С.ПИРОГІВ	4116310								10910,800	10910,800	
602400	Кошти, що передаються із загального фонду до бюджету розвитку (спеціального фонду)		X			X			X	10910,800	10910,800	
185761	2017 РЕКОНСТРУКЦІЯ КОТЕЛЬНІ НА ВУЛ. КОТЕЛЬНИКОВА, 7/13	4116310		18589,265	18589,265		1000,000	1000,000		5716,135	5716,135	
602400	Кошти, що передаються із загального фонду до бюджету розвитку (спеціального фонду)		X	18589,265	18589,265	X	1000,000	1000,000	X	5716,135	5716,135	
185761	2018 РЕКОНСТРУКЦІЯ КОТЕЛЬНІ НА ВУЛ. КОТЕЛЬНИКОВА, 7/13	4116310								5716,135	5716,135	
602400	Кошти, що передаються із загального фонду до бюджету розвитку (спеціального фонду)		X			X			X	5716,135	5716,135	
181002	2017 БУДІВНИЦТВО СИСТЕМИ ХІМІЧНОГО ОЧИЩЕННЯ ДИМОВИХ ГАЗІВ НА ФІЛІАЛІ "ЗАВОД "ЕНЕРГІЯ "КИЇВЕНЕРГО" ПО ВУЛ.КОЛЕКТОРНІЙ, 44 У ДАРНИЦЬКОМУ РАЙОНІ М.КИЄВА	4116310		1124,827	1124,827		4200,000	4200,000		134280,973	134280,973	
602400	Кошти, що передаються із загального фонду до бюджету розвитку (спеціального фонду)		X	1124,827	1124,827	X	4200,000	4200,000	X	134280,973	134280,973	
181002	2018 БУДІВНИЦТВО СИСТЕМИ ХІМІЧНОГО ОЧИЩЕННЯ ДИМОВИХ ГАЗІВ НА ФІЛІАЛІ "ЗАВОД "ЕНЕРГІЯ "КИЇВЕНЕРГО" ПО ВУЛ.КОЛЕКТОРНІЙ, 44 У ДАРНИЦЬКОМУ РАЙОНІ М.КИЄВА	4116310								67140,500	67140,500	
602400	Кошти, що передаються із загального фонду до бюджету розвитку (спеціального фонду)		X			X			X	67140,500	67140,500	



181002	2019 БУДІВНИЦТВО СИСТЕМИ ХІМІЧНОГО ОЧИЩЕННЯ ДИМОВИХ ГАЗІВ НА ФІЛІАЛІ "ЗАВОД "ЕНЕРГІЯ "КІЇВЕНЕРГО" ПО ВУЛ.КОЛЕКТОРНИЙ, 44 У ДАРНИЦЬКОМУ РАЙОНІ М.КИЄВА	4116310								67140,473	67140,473	
602400	Кошти, що передаються із загального фонду до бюджету розвитку (спеціального фонду)		X			X			X	67140,473	67140,473	
185760	2017 РЕКОНСТРУКЦІЯ СИСТЕМ ТЕПЛОЗАБЕЗПЕЧЕННЯ ЖИТЛОВИХ БУДИНКІВ ПО ВУЛ. БУДАРІНА	4116310					1500,000	1500,000		15000,000	15000,000	
602400	Кошти, що передаються із загального фонду до бюджету розвитку (спеціального фонду)		X			X	1500,000	1500,000	X	15000,000	15000,000	
185760	2018 РЕКОНСТРУКЦІЯ СИСТЕМ ТЕПЛОЗАБЕЗПЕЧЕННЯ ЖИТЛОВИХ БУДИНКІВ ПО ВУЛ. БУДАРІНА	4116310								15000,000	15000,000	
602400	Кошти, що передаються із загального фонду до бюджету розвитку (спеціального фонду)		X			X			X	15000,000	15000,000	
185759	2017 РЕКУЛЬТИВАЦІЯ ПОЛІГОНУ ТВЕРДИХ ПОБУТОВИХ ВІДХОДІВ № 5 В С.ПІДГРІЦІ ОБУХІВСЬКОГО РАЙОНУ КІЇВСЬКОЇ ОБЛАСТІ (І ЧЕРГА)	4116310					3000,000	3000,000		297000,000	297000,000	
602400	Кошти, що передаються із загального фонду до бюджету розвитку (спеціального фонду)		X			X	3000,000	3000,000	X	297000,000	297000,000	
185759	2018 РЕКУЛЬТИВАЦІЯ ПОЛІГОНУ ТВЕРДИХ ПОБУТОВИХ ВІДХОДІВ № 5 В С.ПІДГРІЦІ ОБУХІВСЬКОГО РАЙОНУ КІЇВСЬКОЇ ОБЛАСТІ (І ЧЕРГА)	4116310								297000,000	297000,000	
602400	Кошти, що передаються із загального фонду до бюджету розвитку (спеціального фонду)		X			X			X	297000,000	297000,000	
187320	2017 БУДІВНИЦТВО БЮВЕТНОГО КОМПЛЕКСУ НА ВУЛИЦІ ЙОРДАНСЬКІЙ, 11 В ОБОЛОНСЬКОМУ РАЙОНІ	4116310					1900,000	1900,000				
602400	Кошти, що передаються із загального фонду до бюджету розвитку (спеціального фонду)		X			X	1900,000	1900,000	X			
181008	2017 БУДІВНИЦТВО АРТЕЗІАНСЬКОЇ СВЕРДЛОВИНИ МАЛОЇ ПРОДУКТИВНОСТІ НА ПЕРЕТИНІ ВУЛИЦЬ СІЧОВИХ СТРІЛЬЦІВ І КУДРЯВСЬКОЇ У ШЕВЧЕНКІВСЬКОМУ РАЙОНІ	4116310					50,000	50,000		1500,000	1500,000	
602400	Кошти, що передаються із загального фонду до бюджету розвитку (спеціального фонду)		X			X	50,000	50,000	X	1500,000	1500,000	
181008	2018 БУДІВНИЦТВО АРТЕЗІАНСЬКОЇ СВЕРДЛОВИНИ МАЛОЇ ПРОДУКТИВНОСТІ НА ПЕРЕТИНІ ВУЛИЦЬ СІЧОВИХ СТРІЛЬЦІВ І КУДРЯВСЬКОЇ У ШЕВЧЕНКІВСЬКОМУ РАЙОНІ	4116310								1500,000	1500,000	

602400	Кошти, що передаються із загального фонду до бюджету розвитку (спеціального фонду)		X			X			X	1500,000	1500,000	
181014	2017 БУДІВНИЦТВО АРТЕЗІАНСЬКОЇ СВЕРДЛОВИНИ МАЛОЇ ПРОДУКТИВНОСТІ НА ВУЛИЦІ БОГАТИРСЬКІЙ, 2-А В ОБОЛОНСЬКОМУ РАЙОНІ	4116310					50,000	50,000		1500,000	1500,000	
602400	Кошти, що передаються із загального фонду до бюджету розвитку (спеціального фонду)		X			X	50,000	50,000	X	1500,000	1500,000	
181014	2018 БУДІВНИЦТВО АРТЕЗІАНСЬКОЇ СВЕРДЛОВИНИ МАЛОЇ ПРОДУКТИВНОСТІ НА ВУЛИЦІ БОГАТИРСЬКІЙ, 2-А В ОБОЛОНСЬКОМУ РАЙОНІ	4116310								1500,000	1500,000	
602400	Кошти, що передаються із загального фонду до бюджету розвитку (спеціального фонду)		X			X			X	1500,000	1500,000	
187468	2017 БУДІВНИЦТВО БЮВЕТНОГО КОМПЛЕКСУ НА ВУЛИЦІ ГРИГОРІЯ ВАЩЕНКА, 5 У ДАРНИЦЬКОМУ РАЙОНІ	4116310					100,000	100,000		1450,000	1450,000	
602400	Кошти, що передаються із загального фонду до бюджету розвитку (спеціального фонду)		X			X	100,000	100,000	X	1450,000	1450,000	
187468	2018 БУДІВНИЦТВО БЮВЕТНОГО КОМПЛЕКСУ НА ВУЛИЦІ ГРИГОРІЯ ВАЩЕНКА, 5 У ДАРНИЦЬКОМУ РАЙОНІ	4116310								1450,000	1450,000	
602400	Кошти, що передаються із загального фонду до бюджету розвитку (спеціального фонду)		X			X			X	1450,000	1450,000	
181013	2017 БУДІВНИЦТВО АРТЕЗІАНСЬКОЇ СВЕРДЛОВИНИ МАЛОЇ ПРОДУКТИВНОСТІ НА ВУЛИЦІ ВИШГОРОДСЬКІЙ, 10 В ОБОЛОНСЬКОМУ РАЙОНІ	4116310					50,000	50,000		1650,000	1650,000	
602400	Кошти, що передаються із загального фонду до бюджету розвитку (спеціального фонду)		X			X	50,000	50,000	X	1650,000	1650,000	
181013	2018 БУДІВНИЦТВО АРТЕЗІАНСЬКОЇ СВЕРДЛОВИНИ МАЛОЇ ПРОДУКТИВНОСТІ НА ВУЛИЦІ ВИШГОРОДСЬКІЙ, 10 В ОБОЛОНСЬКОМУ РАЙОНІ	4116310								1650,000	1650,000	
602400	Кошти, що передаються із загального фонду до бюджету розвитку (спеціального фонду)		X			X			X	1650,000	1650,000	
181010	2017 БУДІВНИЦТВО АРТЕЗІАНСЬКОЇ СВЕРДЛОВИНИ МАЛОЇ ПРОДУКТИВНОСТІ НА ВУЛИЦІ ЖИВОПИСНІЙ, 2 У СВЯТОШИНСЬКОМУ РАЙОНІ	4116310					50,000	50,000		1650,000	1650,000	
602400	Кошти, що передаються із загального фонду до бюджету розвитку (спеціального фонду)		X			X	50,000	50,000	X	1650,000	1650,000	

181010	2018 БУДІВНИЦТВО АРТЕЗІАНСЬКОЇ СВЕРДЛОВИНИ МАЛОЇ ПРОДУКТИВНОСТІ НА ВУЛИЦІ ЖИВОПИСНИЙ, 2 У СВЯТОШИНСЬКОМУ РАЙОНІ	4116310								1650,000	1650,000	
602400	Кошти, що передаються із загального фонду до бюджету розвитку (спеціального фонду)		X			X			X	1650,000	1650,000	
181011	2017 БУДІВНИЦТВО АРТЕЗІАНСЬКОЇ СВЕРДЛОВИНИ МАЛОЇ ПРОДУКТИВНОСТІ НА ВУЛИЦІ МИТРОПОЛИТА ВОЛОДИМИРА САБОДАНА, 2-Б У ДЕСНЯНСЬКОМУ РАЙОНІ	4116310					50,000	50,000		1650,000	1650,000	
602400	Кошти, що передаються із загального фонду до бюджету розвитку (спеціального фонду)		X			X	50,000	50,000	X	1650,000	1650,000	
181011	2018 БУДІВНИЦТВО АРТЕЗІАНСЬКОЇ СВЕРДЛОВИНИ МАЛОЇ ПРОДУКТИВНОСТІ НА ВУЛИЦІ МИТРОПОЛИТА ВОЛОДИМИРА САБОДАНА, 2-Б У ДЕСНЯНСЬКОМУ РАЙОНІ	4116310								1650,000	1650,000	
602400	Кошти, що передаються із загального фонду до бюджету розвитку (спеціального фонду)		X			X			X	1650,000	1650,000	
181016	2017 БУДІВНИЦТВО АРТЕЗІАНСЬКОЇ СВЕРДЛОВИНИ МАЛОЇ ПРОДУКТИВНОСТІ НА ВУЛИЦІ ЛАГЕРНІЙ (ПАРК) У ШЕВЧЕНКІВСЬКОМУ РАЙОНІ	4116310					50,000	50,000		1500,000	1500,000	
602400	Кошти, що передаються із загального фонду до бюджету розвитку (спеціального фонду)		X			X	50,000	50,000	X	1500,000	1500,000	
181016	2018 БУДІВНИЦТВО АРТЕЗІАНСЬКОЇ СВЕРДЛОВИНИ МАЛОЇ ПРОДУКТИВНОСТІ НА ВУЛИЦІ ЛАГЕРНІЙ (ПАРК) У ШЕВЧЕНКІВСЬКОМУ РАЙОНІ	4116310								1500,000	1500,000	
602400	Кошти, що передаються із загального фонду до бюджету розвитку (спеціального фонду)		X			X			X	1500,000	1500,000	
181012	2017 БУДІВНИЦТВО АРТЕЗІАНСЬКОЇ СВЕРДЛОВИНИ МАЛОЇ ПРОДУКТИВНОСТІ НА ВУЛИЦІ ОЛЕКСАНДРА САБУРОВА, 3 У ДЕСНЯНСЬКОМУ РАЙОНІ	4116310					50,000	50,000		1650,000	1650,000	
602400	Кошти, що передаються із загального фонду до бюджету розвитку (спеціального фонду)		X			X	50,000	50,000	X	1650,000	1650,000	
181012	2018 БУДІВНИЦТВО АРТЕЗІАНСЬКОЇ СВЕРДЛОВИНИ МАЛОЇ ПРОДУКТИВНОСТІ НА ВУЛИЦІ ОЛЕКСАНДРА САБУРОВА, 3 У ДЕСНЯНСЬКОМУ РАЙОНІ	4116310								1650,000	1650,000	
602400	Кошти, що передаються із загального фонду до бюджету розвитку (спеціального фонду)		X			X			X	1650,000	1650,000	

181007	2017 БУДІВНИЦТВО АРТЕЗІАНСЬКОЇ СВЕРДЛОВИНИ МАЛОЇ ПРОДУКТИВНОСТІ НА ВУЛИЦІ ПОПУДРЕНКА (СКВЕР) У ДНІПРОВСЬКОМУ РАЙОНІ	4116310					50,000	50,000		1650,000	1650,000	
602400	Кошти, що передаються із загального фонду до бюджету розвитку (спеціального фонду)		X			X	50,000	50,000	X	1650,000	1650,000	
181007	2018 БУДІВНИЦТВО АРТЕЗІАНСЬКОЇ СВЕРДЛОВИНИ МАЛОЇ ПРОДУКТИВНОСТІ НА ВУЛИЦІ ПОПУДРЕНКА (СКВЕР) У ДНІПРОВСЬКОМУ РАЙОНІ	4116310								1650,000	1650,000	
602400	Кошти, що передаються із загального фонду до бюджету розвитку (спеціального фонду)		X			X			X	1650,000	1650,000	
164347	2017 БУДІВНИЦТВО АРТЕЗІАНСЬКОЇ СВЕРДЛОВИНИ МАЛОЇ ПРОДУКТИВНОСТІ НА ВУЛИЦІ СТАРОКІЇВСЬКІЙ, 25 У ШЕВЧЕНКІВСЬКОМУ РАЙОНІ	4116310					50,000	50,000		1500,000	1500,000	
602400	Кошти, що передаються із загального фонду до бюджету розвитку (спеціального фонду)		X			X	50,000	50,000	X	1500,000	1500,000	
164347	2018 БУДІВНИЦТВО АРТЕЗІАНСЬКОЇ СВЕРДЛОВИНИ МАЛОЇ ПРОДУКТИВНОСТІ НА ВУЛИЦІ СТАРОКІЇВСЬКІЙ, 25 У ШЕВЧЕНКІВСЬКОМУ РАЙОНІ	4116310								1500,000	1500,000	
602400	Кошти, що передаються із загального фонду до бюджету розвитку (спеціального фонду)		X			X			X	1500,000	1500,000	
164345	2017 БУДІВНИЦТВО АРТЕЗІАНСЬКОЇ СВЕРДЛОВИНИ МАЛОЇ ПРОДУКТИВНОСТІ НА ВУЛИЦІ ШОЛОМ - АЛЕЙХЕМА, 14 У ДЕСНЯНСЬКОМУ РАЙОНІ	4116310					50,000	50,000		1650,000	1650,000	
602400	Кошти, що передаються із загального фонду до бюджету розвитку (спеціального фонду)		X			X	50,000	50,000	X	1650,000	1650,000	
164345	2018 БУДІВНИЦТВО АРТЕЗІАНСЬКОЇ СВЕРДЛОВИНИ МАЛОЇ ПРОДУКТИВНОСТІ НА ВУЛИЦІ ШОЛОМ - АЛЕЙХЕМА, 14 У ДЕСНЯНСЬКОМУ РАЙОНІ	4116310								1650,000	1650,000	
602400	Кошти, що передаються із загального фонду до бюджету розвитку (спеціального фонду)		X			X			X	1650,000	1650,000	
187467	2017 БУДІВНИЦТВО БЮВЕТНОГО КОМПЛЕКСУ НА ВУЛИЦІ УРЛІВСЬКІЙ, 9 У ДАРНИЦЬКОМУ РАЙОНІ	4116310					100,000	100,000		1450,000	1450,000	
602400	Кошти, що передаються із загального фонду до бюджету розвитку (спеціального фонду)		X			X	100,000	100,000	X	1450,000	1450,000	
187467	2018 БУДІВНИЦТВО БЮВЕТНОГО КОМПЛЕКСУ НА ВУЛИЦІ УРЛІВСЬКІЙ, 9 У ДАРНИЦЬКОМУ РАЙОНІ	4116310								1450,000	1450,000	

602400	Кошти, що передаються із загального фонду до бюджету розвитку (спеціального фонду)		X			X			X	1450,000	1450,000	
187402	2017 БУДІВНИЦТВО АРТЕЗІАНСЬКОЇ СВЕРДЛОВИНИ МАЛОЇ ПРОДУКТИВНОСТІ НА ПРОСПЕКТІ ГОЛОСІЇВСЬКОМУ, 87-Г У ГОЛОСІЇВСЬКОМУ РАЙОНІ	4116310					70,000	70,000		1730,000	1730,000	
602400	Кошти, що передаються із загального фонду до бюджету розвитку (спеціального фонду)		X			X	70,000	70,000	X	1730,000	1730,000	
187402	2018 БУДІВНИЦТВО АРТЕЗІАНСЬКОЇ СВЕРДЛОВИНИ МАЛОЇ ПРОДУКТИВНОСТІ НА ПРОСПЕКТІ ГОЛОСІЇВСЬКОМУ, 87-Г У ГОЛОСІЇВСЬКОМУ РАЙОНІ	4116310								1730,000	1730,000	
602400	Кошти, що передаються із загального фонду до бюджету розвитку (спеціального фонду)		X			X			X	1730,000	1730,000	
187466	2017 БУДІВНИЦТВО БЮВЕТНОГО КОМПЛЕКСУ НА ПРОСПЕКТІ ПЕТРА ГРИГОРЕНКА, 14 У ДАРНИЦЬКОМУ РАЙОНІ	4116310					100,000	100,000		1450,000	1450,000	
602400	Кошти, що передаються із загального фонду до бюджету розвитку (спеціального фонду)		X			X	100,000	100,000	X	1450,000	1450,000	
187466	2018 БУДІВНИЦТВО БЮВЕТНОГО КОМПЛЕКСУ НА ПРОСПЕКТІ ПЕТРА ГРИГОРЕНКА, 14 У ДАРНИЦЬКОМУ РАЙОНІ	4116310								1450,000	1450,000	
602400	Кошти, що передаються із загального фонду до бюджету розвитку (спеціального фонду)		X			X			X	1450,000	1450,000	
189287	2017 БУДІВНИЦТВО БЮВЕТНОГО КОМПЛЕКСУ НА ВУЛИЦІ БАХМАЦЬКІЙ, 10 У СВЯТОШИНСЬКОМУ РАЙОНІ	4116310					100,000	100,000		1800,000	1800,000	
602400	Кошти, що передаються із загального фонду до бюджету розвитку (спеціального фонду)		X			X	100,000	100,000	X	1800,000	1800,000	
189287	2018 БУДІВНИЦТВО БЮВЕТНОГО КОМПЛЕКСУ НА ВУЛИЦІ БАХМАЦЬКІЙ, 10 У СВЯТОШИНСЬКОМУ РАЙОНІ	4116310								1800,000	1800,000	
602400	Кошти, що передаються із загального фонду до бюджету розвитку (спеціального фонду)		X			X			X	1800,000	1800,000	
185766	2017 РОЗШИРЕННЯ ПОТУЖНОСТЕЙ СИСТЕМИ ОЧИСТКИ ФІЛЬТРАТУ ПОЛІГОНУ ТВЕРДИХ ПОБУТОВИХ ВІДХОДІВ №5 В С.ПІДГРЦІ ОБУХІВСЬКОГО РАЙОНУ КИЇВСЬКОЇ ОБЛАСТІ	4116310					24000,000	24000,000				
602400	Кошти, що передаються із загального фонду до бюджету розвитку (спеціального фонду)		X			X	24000,000	24000,000	X			


187444	2017 СПОРУДЖЕННЯ МАЙДАНЧИКА ЗАГЛИБЛЕНОГО ТИПУ ДЛЯ РОЗМІЩЕННЯ КОНТЕЙНЕРІВ ДЛЯ ЗБОРУ ТВЕРДИХ ПОБУТОВИХ ВІДХОДІВ	4116310					400,000	400,000				
602400	Кошти, що передаються із загального фонду до бюджету розвитку (спеціального фонду)		X			X	400,000	400,000	X			
185765	2017 БУДІВНИЦТВО СМІТТЄПЕРЕРОБНОГО ЗАВОДУ В С. ПІДГРЦІ (ПОЛІГОН ТВЕРДИХ ПОБУТОВИХ ВІДХОДІВ N 5) ОБУХІВСЬКОГО РАЙОНУ КІЇВСЬКОЇ ОБЛАСТІ	4116310					500,000	500,000		374500,000	374500,000	
602400	Кошти, що передаються із загального фонду до бюджету розвитку (спеціального фонду)		X			X	500,000	500,000	X	374500,000	374500,000	
185765	2018 БУДІВНИЦТВО СМІТТЄПЕРЕРОБНОГО ЗАВОДУ В С. ПІДГРЦІ (ПОЛІГОН ТВЕРДИХ ПОБУТОВИХ ВІДХОДІВ N 5) ОБУХІВСЬКОГО РАЙОНУ КІЇВСЬКОЇ ОБЛАСТІ	4116310								200000,000	200000,000	
602400	Кошти, що передаються із загального фонду до бюджету розвитку (спеціального фонду)		X			X			X	200000,000	200000,000	
185765	2019 БУДІВНИЦТВО СМІТТЄПЕРЕРОБНОГО ЗАВОДУ В С. ПІДГРЦІ (ПОЛІГОН ТВЕРДИХ ПОБУТОВИХ ВІДХОДІВ N 5) ОБУХІВСЬКОГО РАЙОНУ КІЇВСЬКОЇ ОБЛАСТІ	4116310								174500,000	174500,000	
602400	Кошти, що передаються із загального фонду до бюджету розвитку (спеціального фонду)		X			X			X	174500,000	174500,000	
185353	2017 БУДІВНИЦТВО СМІТТЄПЕРЕРОБНОГО ЗАВОДУ НА ВУЛ. КОЛЕКТОРНІЙ, 44	4116310					500,000	500,000		374500,000	374500,000	
602400	Кошти, що передаються із загального фонду до бюджету розвитку (спеціального фонду)		X			X	500,000	500,000	X	374500,000	374500,000	
185353	2018 БУДІВНИЦТВО СМІТТЄПЕРЕРОБНОГО ЗАВОДУ НА ВУЛ. КОЛЕКТОРНІЙ, 44	4116310								200000,000	200000,000	
602400	Кошти, що передаються із загального фонду до бюджету розвитку (спеціального фонду)		X			X			X	200000,000	200000,000	
185353	2019 БУДІВНИЦТВО СМІТТЄПЕРЕРОБНОГО ЗАВОДУ НА ВУЛ. КОЛЕКТОРНІЙ, 44	4116310								174500,000	174500,000	
602400	Кошти, що передаються із загального фонду до бюджету розвитку (спеціального фонду)		X			X			X	174500,000	174500,000	
185352	2017 БУДІВНИЦТВО СМІТТЄПЕРЕРОБНОГО ЗАВОДУ НА ВУЛ. ПИРОГІВСЬКІЙ ШЛЯХ, 94 А (ВУЛ. ЧЕРВОНОПРАПОРНА)	4116310					500,000	500,000		374500,000	374500,000	

602400	Кошти, що передаються із загального фонду до бюджету розвитку (спеціального фонду)		X			X	500,000	500,000	X	374500,000	374500,000	
185352	2018 БУДІВНИЦТВО СМІТТЄПЕРЕРОБНОГО ЗАВОДУ НА ВУЛ. ПИРОГИВСЬКИЙ ШЛЯХ, 94 А (ВУЛ. ЧЕРВОНОПРАПОРНА)	4116310								200000,000	200000,000	
602400	Кошти, що передаються із загального фонду до бюджету розвитку (спеціального фонду)		X			X			X	200000,000	200000,000	
185352	2019 БУДІВНИЦТВО СМІТТЄПЕРЕРОБНОГО ЗАВОДУ НА ВУЛ. ПИРОГИВСЬКИЙ ШЛЯХ, 94 А (ВУЛ. ЧЕРВОНОПРАПОРНА)	4116310								174500,000	174500,000	
602400	Кошти, що передаються із загального фонду до бюджету розвитку (спеціального фонду)		X			X			X	174500,000	174500,000	
185763	2017 РЕКОНСТРУКЦІЯ ТА МОДЕРНІЗАЦІЯ КОМПЛЕКСУ ПІДГОТОВКИ, ПЕРЕРОБКИ ТА ЗНЕШКОДЖЕННЯ ФІЛЬТРАЦІЙНИХ ВОД ПОЛІГОНУ ТПВ №5 У С. ПІДГІРЦІ ОБУХІВСЬКОГО РАЙОНУ КІЇВСЬКОЇ ОБЛАСТІ ПОТУЖНІСТЮ 600 М КУБ. НА ДОБУ	4116310					500,000	500,000		9500,000	9500,000	
602400	Кошти, що передаються із загального фонду до бюджету розвитку (спеціального фонду)		X			X	500,000	500,000	X	9500,000	9500,000	
185763	2018 РЕКОНСТРУКЦІЯ ТА МОДЕРНІЗАЦІЯ КОМПЛЕКСУ ПІДГОТОВКИ, ПЕРЕРОБКИ ТА ЗНЕШКОДЖЕННЯ ФІЛЬТРАЦІЙНИХ ВОД ПОЛІГОНУ ТПВ №5 У С. ПІДГІРЦІ ОБУХІВСЬКОГО РАЙОНУ КІЇВСЬКОЇ ОБЛАСТІ ПОТУЖНІСТЮ 600 М КУБ. НА ДОБУ	4116310								5000,000	5000,000	
602400	Кошти, що передаються із загального фонду до бюджету розвитку (спеціального фонду)		X			X			X	5000,000	5000,000	
185763	2019 РЕКОНСТРУКЦІЯ ТА МОДЕРНІЗАЦІЯ КОМПЛЕКСУ ПІДГОТОВКИ, ПЕРЕРОБКИ ТА ЗНЕШКОДЖЕННЯ ФІЛЬТРАЦІЙНИХ ВОД ПОЛІГОНУ ТПВ №5 У С. ПІДГІРЦІ ОБУХІВСЬКОГО РАЙОНУ КІЇВСЬКОЇ ОБЛАСТІ ПОТУЖНІСТЮ 600 М КУБ. НА ДОБУ	4116310								4500,000	4500,000	
602400	Кошти, що передаються із загального фонду до бюджету розвитку (спеціального фонду)		X			X			X	4500,000	4500,000	
146804	2017 РЕКОНСТРУКЦІЯ АВАРІЙНОЇ ДІЛЯНКИ ВОДОВОДУ Д=900 ММ ПО ВУЛ.О.БАЛЬЗАКА ВІД ВУЛ.О.САБУРОВА ДО ВУЛ.М.ЦВІТАЄВОЇ	4116310			1680,089	1680,089	5052,400	5052,400		7592,411	7592,411	
602400	Кошти, що передаються із загального фонду до бюджету розвитку (спеціального фонду)		X	1680,089	1680,089	X	5052,400	5052,400	X	7592,411	7592,411	

146804	2018 РЕКОНСТРУКЦІЯ АВАРІЙНОЇ ДІЛЯНКИ ВОДОВОДУ Д=900 ММ ПО ВУЛ.О.БАЛЬЗАКА ВІД ВУЛ.О.САБУРОВА ДО ВУЛ.М.ЦВІТАЄВОЇ	4116310							7592,411	7592,411		
602400	Кошти, що передаються із загального фонду до бюджету розвитку (спеціального фонду)		X			X			X	7592,411	7592,411	
144597	2017 БУДІВНИЦТВО ДРУГОЇ НИТКИ ГОЛОВНОГО МІСЬКОГО КАНАЛІЗАЦІЙНОГО КОЛЕКТОРА В МІСТІ КИЄВІ	4116310		419142,493	419142,493		46095,100	46095,100		223548,361	223548,361	
602400	Кошти, що передаються із загального фонду до бюджету розвитку (спеціального фонду)		X	419142,493	419142,493	X	46095,100	46095,100	X	223548,361	223548,361	При розрахунку прогнозу враховано: касові видатки, власні кошти - 306,1 тис. грн., держбюджет - 518 068,946 тис. грн. (Мінрегіон) (без субвенції із ДБ - 100966,8 тис. грн, яка включена у кас. видатки міського бюджету). Термін завершення будівництва у 2017 році
<b>УСЬОГО:</b>				<b>1361356,862</b>	<b>1361356,862</b>		<b>526144,700</b>	<b>526144,700</b>		<b>10219477,699</b>	<b>10219477,699</b>	

- 1 Код функціональної класифікації видатків та кредитування бюджету вказується лише у випадку, коли бюджетна програма не поділяється на підпрограми.  
2 Пункт 11 заповнюється тільки для затверджених у місцевому бюджеті видатків/надання кредитів на реалізацію інвестиційних проектів (програм).  
3 Прогноз видатків до кінця реалізації інвестиційного проекту зазначається з розбивкою за роками.


Заступник директора Департаменту житлово-комунальної інфраструктури виконавчого органу Київської міської ради (КМДА)

  
(підпис)

I. А. Пастухов  
(ініціали та прізвище)

**ПОГОДЖЕНО:**

Заступник директора Департаменту фінансів виконавчого органу Київської міської ради (Київської міської державної адміністрації) - начальник управління фінансів транспорту, зв'язку та сфери послуг

  
(підпис)

О.С. Мороз  
(ініціали та прізвище)

1 Паспорт бюджетної програми 000016908 від 07.04.2017 00:00:00

