



Департамент житлово-комунальної інфраструктури виконавчого органу Київської міської ради (Київської міської державної адміністрації)

Департамент фінансів виконавчого органу міської ради (Київської міської державної адміністрації)

НАКАЗ

« 09 » 02 2017 року

№ 1125

м.Київ

Про затвердження паспортів бюджетних програм на 2017 рік

Відповідно до наказу Міністерства фінансів України «Про паспорти бюджетних програм» від 29.12.2002 року № 1098, із змінами, внесеними згідно з Наказами Міністерства фінансів від 14.12.2015 року № 1130 зареєстрованого в Міністерстві юстиції України від 21.01.2003 року за № 47/7368 із змінами, внесеними згідно з наказом Міністерства фінансів України від 26.08.2014 року № 836 «Про деякі питання запровадження програмно-цільового методу складання та виконання місцевих бюджетів» зареєстрованого в Міністерстві юстиції України від 10.09.2014 за № 1103/25880, рішення Київської міської ради від 12.12.2016 № 554/1558 «Про бюджет міста Києва на 2017 рік», рішення Київської міської ради від 12.12.2016 №553/1557 "Про Програму економічного і соціального розвитку м. Києва на 2017 рік"

НАКАЗУЄМО:

1. Затвердити паспорти бюджетних програм головного розпорядника Департаменту житлово-комунальної інфраструктури виконавчого органу Київської міської ради (Київської міської державної адміністрації)

КПКВ	Найменування програми
4110190	Керівництво і управління у сфері житлово-комунальної інфраструктури у місті Києві
4111020	Надання загальної середньої освіти загальноосвітніми навчальними закладами (в т.ч. школою-дитячим садком, інтернатом при школі), спеціалізованими школами, ліцеями, гімназіями, колегіумами
4113090	Видатки на поховання учасників бойових дій та інвалідів війни
4113400	Надання додаткової соціальної допомоги окремим категоріям громадян та проведення соціальних заходів
4113500	Інші видатки

КПКВ	Найменування програми
4116010	Забезпечення надійного та безперебійного функціонування житлово-експлуатаційного господарства
4116020	Капітальний ремонт об'єктів житлового господарства
4116050	Фінансова підтримка об'єктів комунального господарства
4116060	Благоустрій міст, сіл, селищ
4116130	Забезпечення функціонування комбінатів комунальних підприємств, районних виробничих об'єднань та інших підприємств, установ та організацій житлово-комунального господарства
4116310	Реалізація заходів щодо інвестиційного розвитку території
4116330	Проведення невідкладних відновлювальних робіт, будівництво та реконструкція загальноосвітніх навчальних закладів
4116340	Проведення невідкладних відновлювальних робіт, будівництво та реконструкція спеціалізованих навчальних закладів
4117410	Заходи з енергозбереження
4117500	Інші заходи пов'язані з економічною діяльністю
4118600	Інші видатки

Департамент житлово-комунальної інфраструктури виконавчого органу Київської міської ради (Київської міської державної адміністрації)

М.П.

І.К. Павлик

Департамент фінансів виконавчого органу Київської міської ради (Київської міської державної адміністрації)

М.П.

В. М. Репік

ЗАТВЕРДЖЕНО:

Наказ / розпорядчий документ

Наказ Департаменту житлово-комунальної інфраструктури виконавчого органу Київської міської ради (Київської міської державної адміністрації)
№ 1 від 09.02.2017

Наказ

Департаменту фінансів виконавчого органу Київської міської ради (Київської міської державної адміністрації) від 09.02.2017
№ 25

ПАСПОРТ

бюджетної програми місцевого бюджету на 2017 рік

1.	<u>4100000</u> (КПКВК МБ)	<u>Департамент житлово-комунальної інфраструктури виконавчого органу Київської міської ради (КМДА)</u> (найменування головного розпорядника)
2.	<u>4110000</u> (КПКВК МБ)	<u>Департамент житлово-комунальної інфраструктури виконавчого органу Київської міської ради (КМДА)</u> (найменування відповідального виконавця)
3.	<u>4110190</u> (КПКВК МБ)	<u>0111</u> (КФКВК) ¹ <u>Керівництво і управління у сфері житлово-комунальної інфраструктури у місті Києві</u> (найменування бюджетної програми)

4. Обсяг бюджетних призначень/бюджетних асигнувань - 26 032,5 тис.гривень, у тому числі загального фонду - 24 391,5 тис.гривень та спеціального фонду - 1 641 тис.гривень

5. Підстави для виконання бюджетної програми:

Бюджетний кодекс України, Конституція України, Закон України "Про державну службу", Закон України "Про Державний бюджет України на 2017 рік" наказ Міністерства фінансів України від 26.08.2014 № 836 "Про деякі питання запровадження програмно-цілового методу складання та виконання місцевих бюджетів", розпорядження Київської міської ради (КМДА) від 16 листопада 2012 року N 2058 "Про затвердження Положення про Департамент житлово-комунальної інфраструктури виконавчого органу Київської міської ради (Київської міської державної адміністрації)" рішення Київської міської ради від 12.12.2016 № 554/1558 «Про бюджет міста Києва на 2017 рік»

6. Мета бюджетної програми

Керівництво і управління у сфері житлово-комунальної інфраструктури у місті Києві

7. Підпрограми, спрямовані на досягнення мети, визначеної паспортом бюджетної програми:

№ з/п	КПКВК	КФКВК	Назва підпрограми
-------	-------	-------	-------------------

8. Обсяги фінансування бюджетної програми у розрізі підпрограм та завдань

(тис.грн)

№ з/п	КПКВК	КФКВК	Підпрограма/завдання бюджетної програми	загальний фонд	спеціальний фонд	Разом
-------	-------	-------	---	----------------	------------------	-------

1	2	3	4	5	6	7
1	4110190	0111	Здійснення виконавчим органом Київської міської ради наданих законодавством повноважень у сфері житлово-комунальної інфраструктури у місті Києві	23602,500	1000,000	24602,500
2	4110190	0111	Забезпечення збереження енергоресурсів.	789,000	400,000	1189,000
3	4110190	0111	Забезпечення проведення капітального ремонту та придбання обладнання і предметів довгострокового користування (придбання основного капіталу)		241,000	241,000
Усього				24391,500	1641,000	26032,500

9. Перелік регіональних цільових програм, які виконуються у складі бюджетної програми:

(тис.грн)

Назва регіональної цільової програми та підпрограми		КПКВК	загальний фонд	спеціальний фонд	Разом
1		2	3	4	5
		Усього			

10. Результативні показники бюджетної програми у розрізі підпрограм і завдань:

№ з/п	КПКВК	Показники	Одиниця виміру	Джерело інформації	Значення показника
1	2	3	4	5	6
1	4110190	Здійснення виконавчим органом Київської міської ради наданих законодавством повноважень у сфері житлово-комунальної інфраструктури у місті Києві			
затрат					
1	4110190	кількість штатних одиниць	од.	штатний розпис	109,000
продукту					
1	4110190	кількість отриманих листів, звернень, заяв, скарг	од.	Звітність установ	14500,000
2	4110190	кількість прийнятих нормативно-правових актів	од.	Звітність установ	1,000
ефективності					
1	4110190	кількість виконаних листів, звернень, заяв, скарг на одного працівника	од.	Звітність установ	133,028
2	4110190	кількість прийнятих нормативно-правових актів на одного працівника	од.	Розрахунок	0,009
3	4110190	витрати на утримання однієї штатної одиниці	тис. грн.	Розрахунок	236,619
2	4110190	Забезпечення збереження енергоресурсів.			
затрат					
1	4110190	обсяг видатків на оплату енергоносіїв та комунальних послуг всього, з них на оплату:	тис. грн.	Звітність установ	1189,000
2	4110190	Теплопостачання	тис. грн.	Звітність установ	581,000
3	4110190	Водопостачання	тис. грн.	Звітність установ	100,000
4	4110190	Електроенергії	тис. грн.	Звітність установ	508,000
5	4110190	загальна площа приміщень	кв. м	Звітність установ	2913,400
6	4110190	опалювальна площа приміщень	кв. м	Звітність установ	2913,400
продукту					
1	4110190	обсяг споживання енергоресурсів, натуральні одиниці, в тому числі:		Звітність установ	
2	4110190	Теплопостачання	тис. Гкал.	Звітність установ	0,375
3	4110190	Водопостачання	тис. куб.м	Звітність установ	8,098
4	4110190	Електроенергії	тис кВт год	Звітність установ	235,468
ефективності					
1	4110190	Середнє споживання комунальних послуг та енергоносіїв в тому числі:		Розрахунок	
2	4110190	Теплопостачання	Гкал на 1 м кв. опал пл.	Розрахунок	0,128
3	4110190	Водопостачання	куб м на 1 м кв. заг пл.	Розрахунок	2,780
4	4110190	Електроенергії	кВт год на 1 м кв. заг пл	Розрахунок	80,823
якості					
1	4110190	Річна економія витрачання енергоресурсів в натуральному виразі:	%	Розрахунок	
2	4110190	Теплопостачання	%	Розрахунок	1,000
3	4110190	Водопостачання	%	Розрахунок	1,000
4	4110190	Електроенергії	%	Розрахунок	1,000

5	4110190	Обсяг річної економії бюджетних коштів, отриманої від проведення заходів, що приводять до збереження та економії енергоресурсів(води, тепла, електроенергії тощо) всього	тис. грн.	Розрахунок	35,670
3	4110190	Забезпечення проведення капітального ремонту та придбання обладнання і предметів довгострокового користування (придбання основного капіталу)			
1 Показники затрат					
1	4110190	вартість придбання обладнання та предметів довгострокового користування	тис. грн.	кошторис	241,000 ✓
2 Показники продукту					
1	4110190	кількість придбаного обладнання та предметів довгострокового користування	од.	Звітність установ	23,000 ✓
3 Показники ефективності					
1	4110190	середня вартість витрат на придбання одиниці обладнання та предметів довгострокового користування	тис. грн.	Розрахунок	10,478 ✓

11. Джерела фінансування інвестиційних проектів у розрізі підпрограм (2)


(тис.грн)

Код	Найменування джерел надходжень	КПКВК	Касові видатки станом на 1 січня звітного періоду			План видатків звітного періоду			Прогноз видатків до кінця реалізації інвестиційного проекту			Пояснення, що характеризують джерела фінансування
			загальний фонд	спеціальний фонд	Разом	загальний фонд	спеціальний фонд	Разом	загальний фонд	спеціальний фонд	Разом	
1	2	3	4	5	6	7	8	9	10	11	12	13
УСЬОГО:												


Директор Департаменту
житлово-комунальної
інфраструктури виконавчого органу
Київради (КМДА)

ПОГОДЖЕНО:

Директор Департаменту фінансів
виконавчого органу КМР (КМДА)



(підпис)



(підпис)

I.К. Павлик

(ініціали та прізвище)

В.М. Ренік

(ініціали та прізвище)



ЗАТВЕРДЖЕНО:

Наказ / розпорядчий документ

Наказ Департаменту житлово-комунальної інфраструктури виконавчого органу Київської міської ради (Київської міської державної адміністрації)
№ 1 від 09.02.2017

Наказ

Наказ Департаменту фінансів виконавчого органу Київської міської ради (Київської міської державної адміністрації) від "09" "02" 2017 р. № 25

ПАСПОРТ
бюджетної програми місцевого бюджету на 2017 рік

1. 4100000 Департамент житлово-комунальної інфраструктури виконавчого органу Київської міської ради (КМДА)
(КПКВК МБ) (найменування головного розпорядника)
2. 4110000 Департамент житлово-комунальної інфраструктури виконавчого органу Київської міської ради (КМДА)
(КПКВК МБ) (найменування відповідального виконавця)
3. 4116340 0922 Проведення невідкладних відновлювальних робіт, будівництво та реконструкція спеціалізованих навчальних закладів
(КПКВК МБ) (КФКВК) ¹ (найменування бюджетної програми)

4. Обсяг бюджетних призначень/бюджетних асигнувань - 1 500 тис.гривень, у тому числі загального фонду - 0 тис.гривень та спеціального фонду - 1 500 тис.гривень

5. Підстави для виконання бюджетної програми:

Бюджетний кодекс України №2456-VI від 08.07.2010 (зі змінами внесеними Законом України від 24.12.2015 року N 918-VIII), наказ Міністерства фінансів України від 26.08.2014 № 836 «Про деякі питання запровадження програмно-цільового методу складання та виконання місцевих бюджетів», Комплексна цільова програма підвищення енергоефективності та розвитку житлово-комунальної інфраструктури міста Києва на 2016-2020 роки, рішення Київської міської ради від 12.12.2016 № 554/1558 "Про бюджет міста Києва на 2017 рік", рішення Київської міської ради від 12.12.2016 №553/1557 "Про Програму економічного і соціального розвитку м. Києва на 2017 рік", розпорядження виконавчого органу Київської міської ради (Київської міської державної адміністрації) від 06.01.2017 №3 "Про Програму економічного і соціального розвитку м. Києва на 2017 рік"

6. Мета бюджетної програми

Проведення невідкладних відновлювальних робіт, будівництво та реконструкція спеціалізованих навчальних закладів

7. Підпрограми, спрямовані на досягнення мети, визначеної паспортом бюджетної програми:

№ з/п	КПКВК	КФКВК	Назва підпрограми
-------	-------	-------	-------------------

8. Обсяги фінансування бюджетної програми у розрізі підпрограм та завдань

(тис.грн)

№ з/п	КПКВК	КФКВК	Підпрограма/завдання бюджетної програми	загальний фонд	спеціальний фонд	Разом
-------	-------	-------	---	----------------	------------------	-------

1	2	3	4	5	6	7
1	4116340	0922	Забезпечення реконструкції спеціалізованих навчальних закладів		1500,000	1500,000
			Усього		1500,000	1500,000

9. Перелік регіональних цільових програм, які виконуються у складі бюджетної програми:

(тис.грн)

Назва регіональної цільової програми та підпрограми	КПКВК	загальний фонд	спеціальний фонд	Разом
1	2	3	4	5
Регіональні цільові програми - всього			1500,000	1500,000
Комплексна цільова програма підвищення енергоефективності та розвитку житлово-комунальної інфраструктури міста Києва на 2016-2020 роки	4116340		1500,000	1500,000
Усього			1500,000	1500,000

10. Результативні показники бюджетної програми у розрізі підпрограм і завдань:

№ з/п	КПКВК	Показники	Одиниця виміру	Джерело інформації	Значення показника
1	2	3	4	5	6
1	4116340	Забезпечення реконструкції спеціалізованих навчальних закладів			
затрат					
1	4116340	обсяг капітальних вкладень на реконструкцію спеціалізованих навчальних закладів	тис. грн.	Рішення КМР, Розпорядження КМДА	1500,000
2	4116340	витрати на реконструкцію спеціалізованих навчальних закладів	тис. грн.	Рішення КМР, Розпорядження КМДА	1450,000
3	4116340	витрати на виконання робіт з проектування спеціалізованих навчальних закладів	тис. грн.	Рішення КМР, Розпорядження КМДА	50,000
продукту					
1	4116340	кількість навчальних закладів, що планується реконструювати	од	Рішення КМР, Розпорядження КМДА	2,000
2	4116340	кількість проектів для реконструкції об'єкту	од	Рішення КМР, Розпорядження КМДА	1,000
ефективності					
1	4116340	середні витрати на реконструкцію одного спеціалізованого закладу	тис.грн	Розрахунок	725,000
2	4116340	середні витрати на розробку одного проекту реконструкції спеціалізованого закладу	тис.грн	Розрахунок	50,000
якості					
1	4116340	рівень готовності реконструкції спеціалізованого закладу	%	Розрахунок	13,135
2	4116340	рівень готовності проектної документації по реконструкції спеціалізованого закладу	%	Розрахунок	100,000

11. Джерела фінансування інвестиційних проектів у розрізі підпрограм (2)


(тис.грн)

Код	Найменування джерел надходжень	КПКВК	Касові видатки станом на 1 січня звітного періоду			План видатків звітного періоду			Прогноз видатків до кінця реалізації інвестиційного проекту (3)			Пояснення, що характеризують джерела фінансування
			загальний фонд	спеціальний фонд	Разом	загальний фонд	спеціальний фонд	Разом	загальний фонд	спеціальний фонд	Разом	
1	2	3	4	5	6	7	8	9	10	11	12	13
	2017 ТЕРМОСАНАЦІЯ СПЕЦІАЛІЗОВАНОЇ ЗАГАЛЬНООСВІТНЬОЇ ШКОЛИ І-ІІІ СТ. №316 НА ВУЛ. М. БАЖАНА, 31-А	4116340					1000,000	1000,000		34071,300	34071,300	
602400	Кошти, що передаються із загального фонду до бюджету розвитку (спеціального фонду)		X			X	1000,000	1000,000	X	34071,300	34071,300	
	2018 ТЕРМОСАНАЦІЯ СПЕЦІАЛІЗОВАНОЇ ЗАГАЛЬНООСВІТНЬОЇ ШКОЛИ І-ІІІ СТ. №316 НА ВУЛ. М. БАЖАНА, 31-А	4116340								34071,300	34071,300	
602400	Кошти, що передаються із загального фонду до бюджету розвитку (спеціального фонду)		X			X			X	34071,300	34071,300	

	2017 ТЕРМОСАНАЦІЯ СПЕЦІАЛІЗОВАНОЇ ШКОЛИ І - ІІІ СТУПЕНІВ N 137 М. КИЄВА З ПОГЛИБЛЕНИМ ВИВЧЕННЯМ АНГЛІЙСЬКОЇ МОВИ ПО ВУЛ. ЕНТУЗІАСТІВ 7/4	4116340					500,000	500,000		14500,000	14500,000	
602400	Кошти, що передаються із загального фонду до бюджету розвитку (спеціального фонду)		X			X	500,000	500,000	X	14500,000	14500,000	
	2018 ТЕРМОСАНАЦІЯ СПЕЦІАЛІЗОВАНОЇ ШКОЛИ І - ІІІ СТУПЕНІВ N 137 М. КИЄВА З ПОГЛИБЛЕНИМ ВИВЧЕННЯМ АНГЛІЙСЬКОЇ МОВИ ПО ВУЛ. ЕНТУЗІАСТІВ 7/4	4116340								14500,000	14500,000	
602400	Кошти, що передаються із загального фонду до бюджету розвитку (спеціального фонду)		X			X			X	14500,000	14500,000	
УСЬОГО:							1500,000	1500,000		48571,300	48571,300	

- 1 Код функціональної класифікації видатків та кредитування бюджету вказується лише у випадку, коли бюджетна програма не поділяється на підпрограми.
2 Пункт 11 заповнюється тільки для затверджених у місцевому бюджеті видатків/надання кредитів на реалізацію інвестиційних проектів (програм).
3 Прогноз видатків до кінця реалізації інвестиційного проекту зазначається з розбивкою за роками.

Директор Департаменту
житлово-комунальної
інфраструктури виконачого органу
Київради (КМДА)



(підпис)

I.К. Павлик

(ініціали та прізвище)

ПОГОДЖЕНО:

Заступник директора
Департаменту фінансів виконавчого
органу Київської міської ради
(Київської міської державної
адміністрації) - начальник управління
фінансів транспорту, зв'язку та
сфери послуг



(підпис)

О.С. Мороз

(ініціали та прізвище)

ЗАТВЕРДЖЕНО:

Наказ / розпорядчий документ

Наказ Департаменту житлово-комунальної інфраструктури виконавчого органу Київської міської ради (Київської міської державної адміністрації)
№ 1 від 09.02.2017

Наказ

Департаменту фінансів виконавчого органу Київської міської ради (Київської міської державної адміністрації) від 09.02.2017
№ 25

ПАСПОРТ

бюджетної програми місцевого бюджету на 2017 рік

1. 4100000 Департамент житлово-комунальної інфраструктури виконавчого органу Київської міської ради (КМДА)
(КПКВК МБ) (найменування головного розпорядника)
2. 4110000 Департамент житлово-комунальної інфраструктури виконавчого органу Київської міської ради (КМДА)
(КПКВК МБ) (найменування відповідального виконавця)
3. 4116060 0620 Благоустрій міст, сіл, селищ
(КПКВК МБ) (КФКВК) ¹ (найменування бюджетної програми)

4. Обсяг бюджетних призначень/бюджетних асигнувань - 137 697,2 тис.гривень, у тому числі загального фонду - 115 510,2 тис.гривень та спеціального фонду - 22 187 тис.гривень

5. Підстави для виконання бюджетної програми:

Конституція України, Житловий кодекс УРСР, Господарський кодекс України, Закон України "Про житлово-комунальні послуги", Бюджетний кодекс України №2456-VI від 08.07.2010 (зі змінами внесеними Законом України від 24. 12.2015 року N 918-VIII), наказ Міністерства фінансів України від 26.08.2014 № 836 «Про деякі питання запровадження програмно-цільового методу складання та виконання місцевих бюджетів», Комплексна цільова програма підвищення енергоефективності та розвитку житлово-комунальної інфраструктури міста Києва на 2016-2020 роки, рішення Київської міської ради від 12.12.2016 № 554/1558 "Про бюджет міста Києва на 2017 рік", рішення Київської міської ради від 12.12.2016 №553/1557 "Про Програму економічного і соціального розвитку м. Києва на 2017 рік", розпорядження виконавчого органу Київської міської ради (Київської міської державної адміністрації) від 06.01.2017 №3 "Про Програму економічного і соціального розвитку м. Києва на 2017 рік"

6. Мета бюджетної програми

Підвищення рівня благоустрою міста

7. Підпрограми, спрямовані на досягнення мети, визначеної паспортом бюджетної програми:

№ з/п	КПКВК	КФКВК	Назва підпрограми
-------	-------	-------	-------------------

8. Обсяги фінансування бюджетної програми у розрізі підпрограм та завдань

(тис.грн)

№ з/п	КПКВК	КФКВК	Підпрограма/завдання бюджетної програми	загальний фонд	спеціальний фонд	Всього
-------	-------	-------	---	----------------	------------------	--------

№ з/п	КПКВК	КЖКВК	підпрограма/завдання бюджетної програми	загальний фонд	спеціальний фонд	разом
1	2	3	4	5	6	7
1	4116060	0620	Забезпечення благоустрою міських кладовищ	54539,700	10421,000	64960,700
2	4116060	0620	Проведення поточного ремонту та утримання гідротехнічних споруд	29576,000		29576,000
3	4116060	0620	Забезпечення функціонування бюветних комплексів	16710,542	4675,000	21385,542
4	4116060	0620	Забезпечення функціонування мережі громадських вбиралень міста	5065,560	3770,000	8835,560
5	4116060	0620	Забезпечення функціонування фонтанів	8064,398	3221,000	11285,398
6	4116060	0620	Забезпечення функціонування мобільних туалетних кабін	1554,000		1554,000
7	4116060	0620	Забезпечення проведення капітального ремонту об'єктів благоустрою		100,000	100,000
Усього				115510,200	22187,000	137697,200

9. Перелік регіональних цільових програм, які виконуються у складі бюджетної програми:

(тис.грн)

Назва регіональної цільової програми та підпрограми	КПКВК	загальний фонд	спеціальний фонд	Разом
1	2	3	4	5
Регіональні цільові програми - всього			7070,000	7070,000
Комплексна цільова програма підвищення енергоефективності та розвитку житлово-комунальної інфраструктури міста Києва на 2016-2020 роки	4116060		7070,000	7070,000
Усього			7070,000	7070,000

10. Результативні показники бюджетної програми у розрізі підпрограм і завдань:

№ з/п	КПКВК	Показники	Одиниця виміру	Джерело інформації	Значення показника
1	2	3	4	5	6
1		Забезпечення благоустрою міських кладовищ			
затрат					
1	4116060	обсяг видатків	тис. грн.	Рішення	64960,700
2	4116060	витрати на поточне утримання міських кладовищ	тис. грн.	Рішення	51883,600
3	4116060	витрати на поточне утримання колумбаріїв	тис. грн.	Рішення	2656,100
4	4116060	витрати на капітальний ремонт об'єктів благоустрою	тис. грн.	Рішення	10421,000
5	4116060	загальна площа кладовищ, що потребує благоустрою	га	Звітність установ	552,953
6	4116060	загальна площа колумбаріїв, що потребує благоустрою	га	Звітність установ	10,800
7	4116060	загальна кількість об'єктів благоустрою, що потребує капітального ремонту	од	Звітність установ	14,000
продукту					
1	4116060	площа кладовищ, благоустроїв яких планується здійснювати	га	Звітність установ	552,953
2	4116060	площа колумбаріїв, благоустроїв яких планується здійснювати	га	Звітність установ	10,800
3	4116060	кількість об'єктів благоустрою, на яких планується проведення капітального ремонту	од	Звітність установ	14,000
ефективності					
1	4116060	середньорічні витрати на благоустроїв 1 га кладовища	тис. грн.	Розрахунок	93,830
2	4116060	середньорічні витрати на благоустроїв 1 га колумбарію	тис. грн.	Розрахунок	245,935
3	4116060	середня вартість робіт з капітального ремонту 1 об'єкту благоустрою	тис. грн.	Розрахунок	744,357
якості					
1	4116060	питома вага площі кладовищ, яку планується утримувати та благоустроювати, у загальній площі кладовищ	%	Розрахунок	100,000
2	4116060	питома вага площі колумбаріїв, яку планується утримувати та благоустроювати, у загальній площі колумбаріїв	%	Розрахунок	100,000
3	4116060	питома вага об'єктів благоустрою, на яких планується проведення капітального ремонту, у загальній кількості об'єктів благоустрою, що потребують капітального ремонту	%	Розрахунок	100,000
2		Проведення поточного ремонту та утримання гідротехнічних споруд			
затрат					
1	4116060	обсяг видатків	тис. грн.	Рішення сесії	29576,000
2	4116060	кількість гідротехнічних споруд (ГТС), що потребують поточного ремонту та утримання	од.	Інвентаризаційна відомість основних засобів	868,000
3	4116060	протяжність дренажно-штольневих систем (ДШС), що потребують поточного ремонту та утримання	км.	Інвентаризаційна відомість основних засобів	223,500

продукту					
1	4116060	кількість гідротехнічних споруд (ГТС), що планується відремонтувати та утримувати	од.	Звед. план з поточного ремонту та утримання на поточний рік	868,000
2	4116060	протяжність дренажно-шольневих систем (ДШС), що планується відремонтувати та утримувати	км.	Звед. план з поточного ремонту та утримання на поточний рік	223,500
ефективності					
1	4116060	середня вартість ремонту та утримання однієї гідротехнічної споруди (ГТС)	тис. грн.	Розрахунок	34,073
2	4116060	середня вартість ремонту та утримання 1 км дренажно-шольневої системи (ДШС)	тис. грн.	Розрахунок	132,331
якості					
1	4116060	відсоток кількості гідротехнічних споруд (ГТС), які планується відремонтувати та утримувати, до кількості гідротехнічних споруд(ГТС), що потребують ремонту та утримання	%	Розрахунок	100,000
2	4116060	відсоток протяжності дренажно-шольневих систем (ДШС), на яких планується проведення ремонту та утримання, до протяжності дренажно-шольневих систем (ДШС), що потребують ремонту та утримання	%	Розрахунок	100,000
3	Забезпечення функціонування бюветних комплексів				
затрат					
1	4116060	Витрати на утримання бюветних комплексів	тис. грн.	Рішення	16710,542
2	4116060	Витрати на проведення капітального ремонту бюветних комплексів	тис. грн.	Рішення	3300,000
3	4116060	Витрати на придбання обладнання і предметів довгострокового користування для бюветних комплексів	тис. грн.	Рішення	1375,000
4	4116060	Кількість бюветних комплексів, що знаходяться на балансі	од.	Звітність установ	197,000
5	4116060	Кількість бюветних комплексів, що потребує проведення капітального ремонту	од.	Звітність установ	67,000
6	4116060	Кількість обладнання і предметів довгострокового користування для бюветних комплексів, що потребує придбання	од.	Звітність установ	92,000
продукту					
1	4116060	Кількість бюветних комплексів, утримання та поточний ремонт яких планується здійснювати	од.	Звітність установ	169,000
2	4116060	Кількість бюветів, капітальний ремонт яких планується здійснювати	од.	Звітність установ	20,000
3	4116060	Кількість обладнання і предметів довгострокового користування для бюветних комплексів, придбання яких планується здійснити	од.	Звітність установ	92,000
ефективності					
1	4116060	Середня вартість витрат на утримання та поточний ремонт одного бюветного комплексу	тис. грн.	Розрахунок	98,879
2	4116060	Середня вартість витрат на проведення капітального ремонту одного бюветного комплексу	тис. грн.	Розрахунок	165,000
3	4116060	Середня вартість витрат на придбання одиниці обладнання або предметів довгострокового користування для бюветних комплексів	тис. грн.	Розрахунок	14,946
якості					
1	4116060	Питома вага кількості бюветних комплексів утримання та поточний ремонт, яких планується здійснювати до загальної кількості бюветних комплексів	%	Розрахунок	85,787
2	4116060	Питома вага кількості бюветних комплексів капітальний ремонт, яких планується здійснювати до загальної кількості бюветних комплексів, що потребує проведення	%	Розрахунок	29,851
3	4116060	Питома вага кількості обладнання або предметів довгострокового користування для бюветних комплексів, придбання яких планується здійснювати до загальної кількості обладнання або предметів довгострокового користування для бюветних комплексів, що потребує придбання	%	Розрахунок	100,000
4	Забезпечення функціонування мережі громадських вбиралень міста				
затрат					
1	4116060	витрати на утримання громадських вбиралень	тис. грн.	Рішення сесії	5065,560
2	4116060	витрати на проведення капітального ремонту громадських вбиралень	тис. грн.	Рішення сесії	3770,000
3	4116060	кількість громадських вбиралень, що знаходяться на балансі	од.	Звітність установ	86,000
4	4116060	кількість громадських вбиралень, що потребує проведення капітального ремонту	од.	Звітність установ	23,000
продукту					
1	4116060	кількість громадських вбиралень, утримання та поточний ремонт яких планується здійснювати	од.	Звітність установ	31,000
2	4116060	кількість громадських вбиралень, на яких планується проведення капітального ремонту	од.	Звітність установ	8,000
ефективності					
1	4116060	середня вартість витрат на утримання та поточний ремонт однієї громадської вбиральні	тис. грн.	Розрахунок	163,405
2	4116060	середня вартість витрат на проведення капітального ремонту однієї громадської вбиральні	тис. грн.	Розрахунок	471,250
якості					
1	4116060	питома вага кількості громадських вбиралень утримання та поточний ремонт, яких планується здійснювати до загальної кількості громадських вбиралень	%	Розрахунок	36,047

2	4116060	питома вага кількості громадський вбиралень капітальний ремонт, яких планується здійснювати до загальної кількості громадських вбиралень, що потребує проведення	%	Розрахунок	34,783
5		Забезпечення функціонування фонтанів			
затрат					
1	4116060	Витрати на утримання фонтанів	тис. грн.	Рішення сесії	8064,398
2	4116060	Витрати на проведення планового капітального ремонту фонтанів	тис. грн.	Рішення сесії	3096,000
3	4116060	Витрати на придбання обладнання і предметів довгострокового користування для фонтанів	тис. грн.	Рішення сесії	125,000
4	4116060	Кількість фонтанів, що знаходяться на балансі	од.	Рішення сесії	8,000
5	4116060	Кількість фонтанів, що потребує проведення капітального ремонту	од.	Рішення сесії	4,000
6	4116060	Кількість обладнання і предметів довгострокового користування для фонтанів, що потребує придбання	од.	Рішення сесії	1,000
продукту					
1	4116060	Кількість фонтанів, утримання та поточний ремонт яких планується здійснювати	од.	Звітність установ	8,000
2	4116060	Кількість фонтанів, на яких планується проведення капітального ремонту	од.	Рішення сесії	2,000
3	4116060	Кількість обладнання і предметів довгострокового користування для фонтанів, що планується придбати	од.	Звітність установ	1,000
ефективності					
1	4116060	Середня вартість витрат на утримання та поточний ремонт одного фонтану	тис. грн.	Розрахунок	1008,050
2	4116060	Середня вартість витрат на проведення капітального ремонту одного фонтану	тис. грн.	Розрахунок	1548,000
3	4116060	Середня вартість витрат на придбання одиниці обладнання і предметів довгострокового користування для фонтанів	тис. грн.	Розрахунок	125,000
якості					
1	4116060	Питома вага кількості фонтанів утримання та поточний ремонт, яких планується здійснювати до загальної кількості фонтанів	%	Розрахунок	100,000
2	4116060	Питома вага кількості фонтанів капітальний ремонт, яких планується здійснювати до загальної кількості фонтанів, що потребує проведення	%	Розрахунок	50,000
3	4116060	Питома вага кількості обладнання або предметів довгострокового користування для фонтанів, придбання яких планується здійснювати до загальної кількості обладнання або предметів довгострокового користування для фонтанів, що потребує придбання	%	Розрахунок	100,000
6		Забезпечення функціонування мобільних туалетних кабін			
затрат					
1	4116060	Витрати для обслуговування мобільних туалетних кабін	тис. грн.	Кошторисна документація	1081,400
2	4116060	Витрати для обслуговування мобільних туалетних кабін взятих в орендне користування	тис. грн.	Ріш.Київради "Про бюджет міста Києва"	472,600
3	4116060	Кількість мобільних туалетних кабін, що знаходяться на балансі	од.	Звітність установ	148,000
продукту					
1	4116060	Кількість мобільних туалетних кабін взятих в орендне користування	од.	Звітність установ	102,000
2	4116060	Кількість мобільних туалетних кабін взятих в орендне користування, що планується обслуговувати	од.	Звітність установ	102,000
3	4116060	Кількість мобільних туалетних кабін, обслуговування яких планується здійснювати	од.	Звітність установ	148,000
ефективності					
1	4116060	Середня вартість витрат на утримання однієї мобільної туалетної kabini	тис. грн.	Розрахунок	7,307
2	4116060	Середні витрати на обслуговування 1 мобільної туалетної kabini взятої в орендне користування	тис. грн.	Розрахунок	4,633
якості					
1	4116060	Питома вага кількості мобільних туалетних кабін обслуговування, яких планується здійснювати до загальної кількості мобільних туалетних кабін	%	Розрахунок	100,000
2	4116060	Питома вага кількості мобільних туалетних кабін взятих в орендне користування, що планується обслуговувати до загальної кількості мобільних туалетних кабін, що потребує обслуговування	%	Розрахунок	100,000
7		Забезпечення проведення капітального ремонту об'єктів благоустрою			
затрат					
1	4116060	витрати на проведення робіт з капітального ремонту об'єктів благоустрою	тис. грн.	Рішення Київради	100,000
2	4116060	метраж об'єктів благоустрою, що потребують капітального ремонту	кв.м	проектно-кошторисна документація	925,000
продукту					
1	4116060	метраж об'єктів благоустрою, що планується відремонтувати	кв.м	проектно-кошторисна документація	925,000
ефективності					
1	4116060	середня вартість ремонту 1 кв.м	грн	Розрахунок	0,108
якості					
1	4116060	питома вага відремонтованої площі об'єктів благоустрою у загальній площі об'єктів благоустрою, що потребує ремонту	%	Розрахунок	100,000


11. Джерела фінансування інвестиційних проектів у розрізі підпрограм (2)

(тис.грн)

Код	Найменування джерел надходжень	КПКВК	Касові видатки станом на 1 січня звітного періоду			План видатків звітного періоду			Прогноз видатків до кінця реалізації інвестиційного проекту (3)			Пояснення, що характеризують джерела фінансування
			загальний фонд	спеціальний фонд	Разом	загальний фонд	спеціальний фонд	Разом	загальний фонд	спеціальний фонд	Разом	
1	2	3	4	5	6	7	8	9	10	11	12	13
УСЬОГО:												

- 1 Код функціональної класифікації видатків та кредитування бюджету вказується лише у випадку, коли бюджетна програма не поділяється на підпрограми.
 2 Пункт 11 заповнюється тільки для затверджених у місцевому бюджеті видатків/надання кредитів на реалізацію інвестиційних проектів (програм).
 3 Прогноз видатків до кінця реалізації інвестиційного проекту зазначається з розбивкою за роками.

Директор Департаменту
житлово-комунальної
інфраструктури виконавчого органу
Київради (КМДА)



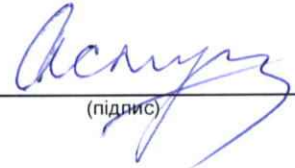
(підпис)

І.К. Павлик

(ініціали та прізвище)

ПОГОДЖЕНО:

Заступник директора
Департаменту фінансів виконавчого
органу Київської міської ради
(Київської міської державної
адміністрації) - начальник управління
фінансів транспорту, зв'язку та
сфери послуг



(підпис)

О.С. Мороз

(ініціали та прізвище)

ЗАТВЕРДЖЕНО:

Наказ / розпорядчий документ

Наказ Департаменту житлово-комунальної інфраструктури виконавчого органу Київської міської ради (Київської міської державної адміністрації)
№ 1 від 09.02.2017

Наказ

Департаменту фінансів виконавчого органу Київської міської ради (Київської міської державної адміністрації) від 09.02.2017
№ 25

ПАСПОРТ

бюджетної програми місцевого бюджету на 2017 рік

1. 4100000 (КПКВК МБ) Департамент житлово-комунальної інфраструктури виконавчого органу Київської міської ради (КМДА) (найменування головного розпорядника)
2. 4110000 (КПКВК МБ) Департамент житлово-комунальної інфраструктури виконавчого органу Київської міської ради (КМДА) (найменування відповідального виконавця)
3. 4116130 (КПКВК МБ) 0620 (КФКВК) 1 Забезпечення функціонування комбінатів комунальних підприємств, районних виробничих об'єднань та інших підприємств, установ та організацій житлово-комунального господарства (найменування бюджетної програми)

4. Обсяг бюджетних призначень/бюджетних асигнувань - 14 734,1 тис.гривень, у тому числі загального фонду - 12 164,1 тис.гривень та спеціального фонду - 2 570 тис.гривень

5. Підстави для виконання бюджетної програми:

Конституція України, Житловий кодекс УРСР, Господарський кодекс України, Закон України "Про житлово-комунальні послуги", Бюджетний кодекс України №2456-VI від 08.07.2010 (зі змінами внесеними Законом України від 24.12.2015 року N 918-VIII), наказ Міністерства фінансів України від 26.08.2014 № 836 «Про деякі питання запровадження програмно-цільового методу складання та виконання місцевих бюджетів», рішення Київської міської ради від 12.12.2016 № 554/1558 "Про бюджет міста Києва на 2017 рік", рішення Київської міської ради від 12.12.2016 №553/1557 "Про Програму економічного і соціального розвитку м. Києва на 2017 рік", розпорядження виконавчого органу Київської міської ради (Київської міської державної адміністрації) від 06.01.2017 №3 "Про Програму економічного і соціального розвитку м. Києва на 2017 рік"

6. Мета бюджетної програми

Формування зовнішнього вигляду міста, придання йому естетичного привабливого вигляду, покращення умов проживання мешканців, покращення екологічного стану та забезпечення безпеки життєдіяльності населення, створення умов для належного функціонування об'єктів житлово-комунального господарства

7. Підпрограми, спрямовані на досягнення мети, визначеної паспортом бюджетної програми:

№ з/п	КПКВК	КФКВК	Назва підпрограми
-------	-------	-------	-------------------

8. Обсяги фінансування бюджетної програми у розрізі підпрограм та завдань

(тис.грн)

№ з/п	КПКВК	КФКВК	Підпрограма/завдання бюджетної програми	загальний фонд	спеціальний фонд	Разом
1	2	3	4	5	6	7
1	4116130	0620	Забезпечення поховання осіб без певного місця проживання та знайдених невідомих трупів	930,700		930,700
2	4116130	0620	Забезпечення функціонування експозицій КП "Водно-інформаційний центр"	6134,300		6134,300
3	4116130	0620	Забезпечення функціонування світломузикального фонтану, бюветного комплексу КП "Водно-інформаційний центр"	99,100		99,100
4	4116130	0620	Забезпечення капітального ремонту споруд КП "Водно-інформаційний центр"		2070,000	2070,000
5	4116130	0620	Забезпечення проведення капітального ремонту центрів комунального сервісу		500,000	500,000

6	4116130	0620	Забезпечення проведення поточного ремонту та утримання теплових мереж	5000,000		5000,000
Усього				12164,100	2570,000	14734,100

9. Перелік регіональних цільових програм, які виконуються у складі бюджетної програми:

(тис.грн)

Назва регіональної цільової програми та підпрограми	КПКВК	загальний фонд	спеціальний фонд	Разом
1	2	3	4	5
Усього				

10. Результативні показники бюджетної програми у розрізі підпрограм і завдань:

№ з/п	КПКВК	Показники	Одниця виміру	Джерело інформації	Значення показника
1	2	3	4	5	6
1		Забезпечення поховання осіб без певного місця проживання та знайдених невпізнаних трупів			
затрат					
1	4116130	обсяг видатків	тис.грн	Рішення	930,700
продукту					
1	4116130	кількість поховань (кремацій) осіб без певного місця проживання та знайдених невпізнаних трупів	од	виробнича програма	846,000
ефективності					
1	4116130	середня вартість 1 поховання (кремації)	гривень	Розрахунок	1100,000
2		Забезпечення функціонування експозицій КП "Водно-інформаційний центр"			
затрат					
1	4116130	витрати на забезпечення функціонування експозицій КП "Водно-інформаційний центр"	тис.грн	Рішення	6134,300 ✓
продукту					
1	4116130	кількість відвідувачів в рік	осіб	виробнича програма	121000,000 ✓
ефективності					
1	4116130	середня вартість квитка	гривень	Розрахунок	35,000 ✓
2	4116130	середня вартість витрат на одного відвідувача	гривень	Розрахунок	50,696 ✓
якості					
1	4116130	динаміка кількості відвідувачів в порівнянні з минулим роком	%	Розрахунок	-1,000
3		Забезпечення функціонування світломузикального фонтану, бюветного комплексу КП "Водно-інформаційний центр"			
затрат					
1	4116130	витрати на забезпечення функціонування світломузикального фонтану, бюветного комплексу КП "Водно-інформаційний центр",	тис. грн.	Рішення	99,100 ✓
продукту					
1	4116130	динаміка кількості днів фактичної роботи світломузикального фонтану до попереднього періоду	%	Розрахунок	184,000 ✓
якості					
1	4116130	динаміка кількості днів фактичної роботи бювету до попереднього періоду	%	Розрахунок	100,000
4		Забезпечення капітального ремонту споруд КП "Водно-інформаційний центр"			
затрат					
1	4116130	витрати на капітальний ремонт споруд КП "Водно-інформаційний центр"	тис. грн.	Рішення Київради	2070,000 ✓
продукту					
1	4116130	кількість споруд, що планується відремонтувати	од.	Звітність установ	3,000 ✓
ефективності					
1	4116130	вартість капітального ремонту споруд	тис. грн.	Розрахунок	690,000 ✓
якості					
1	4116130	рівень готовності споруд, які планується відремонтувати	%	Розрахунок	100,000
5		Забезпечення проведення поточного ремонту та утримання теплових мереж			
затрат					
1	4116130	Видатки для проведення поточного ремонту та утримання теплових мереж	тис. грн.	Рішення Київради	5000,000
2	4116130	Протяжність теплових мереж, що потребує проведення поточного ремонту та утримання	км.	Звітність підприємств	265,800
продукту					
1	4116130	Протяжність теплових мереж, що планується відремонтувати та утримувати	км.	Звітність підприємств	265,800 ✓
ефективності					

1	4116130	Середня вартість ремонту та утримання 1 км теплових мереж	тис. грн.	Розрахунок	18,811	✓
якості						
1	4116130	Питома вага протяжності теплових мереж, що планується відремонтувати та утримувати до протяжності теплових мереж, що потребує проведення поточного ремонту та утримання	%	Розрахунок	100,000	✓
6	Забезпечення проведення капітального ремонту центрів комунального сервісу					
затрат						
1	4116130	витрати на здійснення капітального ремонту центрів комунального сервісу, в тому числі		Рішення Київради	500,000	✓
2	4116130	витрати на встановлення вузлів обліку теплової енергії та водопостачання	тис. грн.	Рішення Київради	500,000	✓
3	4116130	кількість вузлів обліку теплової енергії та водопостачання, що потребується встановити	од.	Рішення Київради	3,000	✓
продукту						
1	4116130	кількість вузлів обліку теплової енергії та водопостачання, що планується встановити	од.	Звітність установ	3,000	✓
ефективності						
1	4116130	середня вартість встановлення 1 вузла обліку теплової енергії та водопостачання	тис. грн.	Розрахунок	166,667	✓
якості						
1	4116130	питома вага кількості вузлів обліку теплової енергії та водопостачання, що планується встановити до кількості вузлів обліку теплової енергії та водопостачання, що потребує встановлення	%	Розрахунок	100,000	✓

11. Джерела фінансування інвестиційних проектів у розрізі підпрограм (2)

(тис.грн)


Код	Найменування джерел надходжень	КПКВК	Касові видатки станом на 1 січня звітного періоду			План видатків звітного періоду			Прогноз видатків до кінця реалізації інвестиційного проекту (3)			Пояснення, що характеризують джерела фінансування
			загальний фонд	спеціальний фонд	Разом	загальний фонд	спеціальний фонд	Разом	загальний фонд	спеціальний фонд	Разом	
1	2	3	4	5	6	7	8	9	10	11	12	13
УСЬОГО:												

1 Код функціональної класифікації видатків та кредитування бюджету вказується лише у випадку, коли бюджетна програма не поділяється на підпрограми.

2 Пункт 11 заповнюється тільки для затверджених у місцевому бюджеті видатків/надання кредитів на реалізацію інвестиційних проектів (програм).

3 Прогноз видатків до кінця реалізації інвестиційного проекту зазначається з розбивкою за роками.

Директор Департаменту
житлово-комунальної
інфраструктури виконавчого органу
Київради (КМДА)


(підпис)

I.K. Павлик
(ініціали та прізвище)

ПОГОДЖЕНО:

Заступник директора
Департаменту фінансів виконавчого
органу Київської міської ради
(Київської міської державної
адміністрації) - начальник управління
фінансів транспорту, зв'язку та
сфери послуг


(підпис)

О.С. Мороз
(ініціали та прізвище)



ЗАТВЕРДЖЕНО:

Наказ / розпорядчий документ

Наказ Департаменту житлово-комунальної інфраструктури виконавчого органу Київської міської ради (Київської міської державної адміністрації)
№ 1 від 09.02.2017

Наказ

Департаменту фінансів виконавчого органу Київської міської ради (Київської міської державної адміністрації) від 09.02.2017
№ 25

ПАСПОРТ

бюджетної програми місцевого бюджету на 2017 рік

1. 4100000 (КПКВК МБ) Департамент житлово-комунальної інфраструктури виконавчого органу Київської міської ради (КМДА) (найменування головного розпорядника)
2. 4110000 (КПКВК МБ) Департамент житлово-комунальної інфраструктури виконавчого органу Київської міської ради (КМДА) (найменування відповідального виконавця)
3. 4116020 (КПКВК МБ) Капітальний ремонт об'єктів житлового господарства (найменування бюджетної програми)
4. Обсяг бюджетних призначень/бюджетних асигнувань - 90 000 тис. гривень, у тому числі загального фонду - 0 тис. гривень та спеціального фонду - 90 000 тис. гривень

5. Підстави для виконання бюджетної програми:

Конституція України, Житловий кодекс УРСР, Господарський кодекс України, Закон України "Про житлово-комунальні послуги", Бюджетний кодекс України №2456-VI від 08.07.2010 (зі змінами внесеними Законом України від 24.12.2015 року N 918-VIII), наказ Міністерства фінансів України від 26.08.2014 № 836 «Про деякі питання запровадження програмно-цільового методу складання та виконання місцевих бюджетів», Комплексна цільова програма підвищення енергоефективності та розвитку житлово-комунальної інфраструктури міста Києва на 2016-2020 роки, рішення Київської міської ради від 12.12.2016 № 554/1558 "Про бюджет міста Києва на 2017 рік", рішення Київської міської ради (Київської міської державної адміністрації) від 06.01.2017 №3 "Про Програму економічного і соціального розвитку м. Києва на 2017 рік", рішення Київської міської ради від 26.12.2014 №865/865 "Про затвердження Положення про конкурс проектів з реалізації енергоефективних заходів у житлових будинках міста Києва, в яких створені об'єднання співвласників багатоквартирних будинків, а також у кооперативних будинках",

6. Мета бюджетної програми

Підвищення експлуатаційних властивостей житлового фонду і утримання його у належному стані, забезпечення його надійності та безпечної експлуатації, покращення умов проживання мешканців міста

7. Підпрограми, спрямовані на досягнення мети, визначеної паспортом бюджетної програми:

			Назва підпрограми
№ з/п	КПКВК	КФКВК	
	4116021	0610	Капітальний ремонт житлового фонду
	4116022	0610	Капітальний ремонт житлового фонду об'єднань співвласників багатоквартирних будинків

8. Обсяги фінансування бюджетної програми у розрізі підпрограм та завдань

№ з/п	КПКВК	КФКВК	Підпрограма/завдання бюджетної програми	загальний фонд	спеціальний фонд	Разом
				5	6	7
1	2	3	4			
		0610	Капітальний ремонт житлового фонду		60000,000	60000,000
1	4116021	0610	Забезпечення проведення капітального ремонту житлових будинків (на умовах співфінансування)		10000,000	10000,000
2	4116021	0610	Забезпечення проведення капітального ремонту житлових будинків		50000,000	50000,000

	4116022	0610	Капітальний ремонт житлового фонду об'єднань співвласників багатоквартирних будинків		30000,000	30000,000
3	4116022	0610	Проведення конкурсу з реалізації проектів енергоефективних заходів у житлових будинках міста Києва, в яких створені об'єднання співвласників багатоквартирних будинків, а також у кооперативних будинках		30000,000	30000,000
				Усього	90000,000	90000,000

9. Перелік регіональних цільових програм, які виконуються у складі бюджетної програми:

				(тис.грн)	
Назва регіональної цільової програми та підпрограми		КПКВК	загальний фонд	спеціальний фонд	Разом
1		2	3	4	5
Регіональні цільові програми - всього				90000,000	90000,000
Комплексна цільова програма підвищення енергоефективності та розвитку житлово-комунальної інфраструктури міста Києва на 2016-2020 роки				90000,000	90000,000
Капітальний ремонт житлового фонду об'єднань співвласників багатоквартирних будинків				4116022	30000,000
Капітальний ремонт житлового фонду				4116021	60000,000
Усього				90000,000	90000,000

10. Результативні показники бюджетної програми у розрізі підпрограм і завдань:

№ з/п	КПКВК	Показники	Одиниця виміру	Джерело інформації	Значення показника
1	2	3	4	5	6
		Капітальний ремонт житлового фонду			
1		Забезпечення проведення капітального ремонту житлових будинків (на умовах співфінансування)			
затрат					
1	4116021	витрати на проведення капітального ремонту житлових будинків (разом), в тому числі:	тис. грн.	Рішення КМР, Розпорядження КМДА	10000,000
2	4116021	витрати на проведення капітального ремонту фасадів	тис. грн.	Рішення КМР, Розпорядження КМДА	1500,000
3	4116021	витрати на проведення капітального ремонту сходових клітин	тис. грн.	Рішення КМР, Розпорядження КМДА	3500,000
4	4116021	витрати на проведення капітального ремонту мереж тепло-водопостачання та водовідведення	тис. грн.	Рішення КМР, Розпорядження КМДА	1000,000
5	4116021	витрати на проведення капітального ремонту електромереж	тис. грн.	Рішення КМР, Розпорядження КМДА	2000,000
6	4116021	витрати на проведення заміни вікон та ремонту відкосів	тис. грн.	Рішення КМР, Розпорядження КМДА	2000,000
7	4116021	загальна кількість фасадів	од	Звітність установ	8455,000
8	4116021	загальна кількість сходових клітин	од	Звітність установ	22542,000
9	4116021	загальна кількість мереж тепло-водопостачання та водовідведення	од	Звітність установ	15136,000
10	4116021	загальна кількість електромереж	од	Звітність установ	9089,000
11	4116021	загальний метраж фасадів	тис. м.кв.	Звітність установ	23814,976
12	4116021	загальний метраж сходових клітин	кв.м.	Звітність установ	7218368,000
13	4116021	загальна довжина мереж тепло-водопостачання та водовідведення	пог.м.	Звітність установ	18835226,000
14	4116021	загальна довжина електромереж	тис. пог. м	Звітність установ	118757,725
15	4116021	кількість фасадів, що потребують ремонту	од	Звітність установ	1200,000
16	4116021	кількість сходових клітин, що потребують ремонту	од	Звітність установ	6080,000
17	4116021	кількість мереж тепло-водопостачання та водовідведення, що потребують ремонту	од	Звітність установ	6525,000
18	4116021	кількість електромереж, що потребують ремонту	од	Звітність установ	4102,000
19	4116021	кількість житлових будинків, що потребують заміни вікон та ремонту відкосів	од.	Звітність установ	3591,000
20	4116021	метраж фасадів, що потребують ремонту	кв.м.	Звітність установ	3325381,000
21	4116021	метраж сходових клітин, що потребують ремонту	кв.м.	Звітність установ	3002160,000
22	4116021	довжина мереж тепло-водопостачання та водовідведення, що потребують ремонту	пог.м.	Звітність установ	4073549,000
23	4116021	довжина електричних мереж, що потребують ремонту	пог.м.	Звітність установ	83424587,000
24	4116021	метраж вікон, що потребує заміни	кв.м.	Звітність установ	168531,000
продукту					
1	4116021	кількість фасадів, що планується відремонтувати	од	Звітність установ	12,000
2	4116021	кількість сходових клітин, що планується відремонтувати	од.	Звітність установ	19,000
3	4116021	кількість мереж тепло-водопостачання та водовідведення, що планується відремонтувати	од.	Звітність установ	19,000
4	4116021	кількість електромереж, що планується відремонтувати	од.	Звітність установ	44,000
5	4116021	кількість житлових будинків, де планується проведення заміни вікон та ремонту відкосів	од.	Звітність установ	7,000
6	4116021	метраж фасадів, що планується відремонтувати	кв.м	Звітність установ	3000,000
7	4116021	метраж сходових клітин, що планується відремонтувати	кв.м.	Звітність установ	11667,000
8	4116021	довжина мереж тепло-водопостачання та водовідведення, що планується відремонтувати	пог.м.	Звітність установ	2500,000
9	4116021	довжина електричних мереж, що планується відремонтувати	пог.м.	Звітність установ	10000,000

10	4116021	метраж вікон, що планується замінити	кв.м	Звітність установ	344,830
ефективності					
1	4116021	середня вартість капітального ремонту 1 фасаду	тис. грн.	Розрахунок	125,000
2	4116021	середня вартість капітального ремонту 1 м.кв. фасаду	тис. грн.	Розрахунок	0,500
3	4116021	середня вартість капітального ремонту 1 мережі тепло-, водопостачання та водовідведення	тис. грн.	Розрахунок	52,632
4	4116021	середня вартість капітального ремонту 1п.м. мережі тепло-, водопостачання та водовідведення	тис. грн.	Розрахунок	0,400
5	4116021	середня вартість заміни вікон та ремонту відкосів 1 житлового будинку	тис. грн.	Розрахунок	285,714
6	4116021	середня вартість заміни 1 м.кв. вікон	тис. грн.	Розрахунок	5,800
7	4116021	середня вартість капітального ремонту 1 сходової клітини	тис. грн.	Розрахунок	184,210
8	4116021	середня вартість капітального ремонту 1 кв.м сходової клітини	тис. грн.	Розрахунок	0,300
9	4116021	середня вартість ремонту 1 електромережі	тис. грн.	Розрахунок	45,455
10	4116021	середня вартість капітального ремонту 1 пог.м електромережі	тис. грн.	Розрахунок	0,200
якості					
1	4116021	питома вага кількості фасадів, на яких планується проведення капітального ремонту до кількості фасадів, що потребують проведення капітального ремонту	%	Розрахунок	1,000
2	4116021	питома вага метражу фасадів, де планується проведення капітального ремонту до метражу фасадів, що потребує проведення капітального ремонту	%	Розрахунок	0,090
3	4116021	питома вага кількості сходових клітин, які планується відремонтувати до кількості сходових клітин, що потребують проведення капітального ремонту	%	Розрахунок	0,313
4	4116021	питома вага метражу сходових клітин, де планується капітальний ремонт до метражу сходових клітин, що потребують проведення капітального ремонту	%	Розрахунок	0,389
5	4116021	питома вага кількості житлових будинків, де планується проведення заміни вікон та ремонту відкосів, до кількості житлових будинків, що потребує заміни вікон та ремонту відкосів	%	Розрахунок	0,195
6	4116021	питома вага метражу вікон, які заплановано замінити, до метражу вікон, що потребують заміни	%	Розрахунок	0,205
7	4116021	питома вага кількості електричних мереж на яких планується проведення капітального ремонту до кількості електричних мереж, що потребують проведення капітального ремонту	%	Розрахунок	1,073
8	4116021	питома вага довжини електричних мереж на яких планується проведення капітального ремонту до довжини електричних мереж, що потребують проведення капітального ремонту	%	Розрахунок	0,012
9	4116021	питома вага кількості мереж тепло-, водопостачання та водовідведення, на яких планується проведення капітального ремонту до кількості мереж тепло-, водопостачання, що потребують ремонту	%	Розрахунок	0,291
10	4116021	питома вага довжини мереж тепло-, водопостачання та водовідведення, де планується проведення капітального ремонту до довжини мереж тепло-, водопостачання, що потребує ремонту	%	Розрахунок	0,061
2	Забезпечення проведення капітального ремонту житлових будинків				
затрат					
1	4116021	витрати на проведення капітального ремонту житлових будинків (разом), в тому числі:	тис. грн.	Рішення КМР, Розпорядження КМДА	50000,000
2	4116021	витрати на проведення капітального ремонту електромереж	тис. грн.	Рішення КМР, Розпорядження КМДА	6495,000
3	4116021	витрати на проведення капітального ремонту електрощитових	тис. грн.	Рішення КМР, Розпорядження КМДА	13505,000
4	4116021	витрати на проведення капітального ремонту мереж тепло-водопостачання та водовідведення	тис. грн.	Рішення КМР, Розпорядження КМДА	12380,000
5	4116021	витрати на проведення капітального ремонту фасадів	тис. грн.	Рішення КМР, Розпорядження КМДА	3000,000
6	4116021	витрати на проведення капітального ремонту покрівель	тис. грн.	Рішення КМР, Розпорядження КМДА	2400,000
7	4116021	витрати на проведення заміни вікон та ремонту відкосів	тис. грн.	Рішення КМР, Розпорядження КМДА	11720,000
8	4116021	витрати на проведення капітального ремонту сходових клітин	тис. грн.	Рішення КМР, Розпорядження КМДА	500,000
9	4116021	загальна кількість електромереж	од.	Звітність установ	9089,000
10	4116021	загальна кількість електрощитових	од.	Звітність установ	7756,000
11	4116021	загальна кількість мереж тепло-водопостачання та водовідведення	од.	Звітність установ	15136,000
12	4116021	загальна кількість покрівель	од.	Звітність установ	8450,000
13	4116021	загальна кількість фасадів	од.	Звітність установ	8455,000
14	4116021	загальна кількість сходових клітин	од.	Звітність установ	22542,000
15	4116021	загальна довжина електромереж	тис. пог. м	Звітність установ	118757,725
16	4116021	загальна довжина мереж тепло-водопостачання та водовідведення	пог.м.	Звітність установ	18835226,000
17	4116021	загальний метраж фасадів	тис. м.кв.	Звітність установ	23814,976
18	4116021	загальний метраж покрівель	кв.м.	Звітність установ	7,155912,000
19	4116021	загальний метраж сходових клітин	кв.м.	Звітність установ	7218368,000
20	4116021	кількість електромереж, що потребують ремонту	од.	Звітність установ	4102,000
21	4116021	кількість електрощитових, що потребують ремонту	од.	Звітність установ	2530,000
22	4116021	кількість мереж тепло-водопостачання та водовідведення, що потребують ремонту	од.	Звітність установ	6525,000
23	4116021	кількість фасадів, що потребують ремонту	од.	Звітність установ	1200,000

24	4116021	кількість покрівель, що потребують ремонту	од.	Звітність установ	1887,000
25	4116021	кількість житлових будинків, що потребують заміни вікон та ремонту відкосів	од.	Звітність установ	3591,000
26	4116021	кількість сходових клітин, що потребують ремонту	од.	Звітність установ	6080,000
27	4116021	довжина електричних мереж, що потребують ремонту	пог. м.	Звітність установ	83424587,000
28	4116021	довжина мереж тепло-водопостачання та водовідведення, що потребують ремонту	пог. м.	Звітність установ	4073549,000
29	4116021	метраж фасадів, що потребують ремонту	кв. м.	Звітність установ	3325381,000
30	4116021	метраж покрівель, що потребують ремонту	кв. м.	Звітність установ	1789760,000
31	4116021	метраж сходових клітин, що потребують ремонту	кв. м.	Звітність установ	3002160,000
32	4116021	метраж вікон, що потребує заміни	кв. м.	Звітність установ	168531,000
продукту					
1	4116021	кількість електромереж, що планується відремонтувати	од.	Звітність установ	99,000
2	4116021	кількість електрощитових, що планується відремонтувати	од.	Звітність установ	189,000
3	4116021	кількість мереж тепло-водопостачання та водовідведення, що планується відремонтувати	од.	Звітність установ	160,000
4	4116021	кількість фасадів, що планується відремонтувати	од.	Звітність установ	2,000
5	4116021	кількість покрівель, що планується відремонтувати	од.	Звітність установ	4,000
6	4116021	кількість сходових клітин, що планується відремонтувати	од.	Звітність установ	1,000
7	4116021	кількість житлових будинків, де планується проведення заміни вікон та ремонту відкосів	од.	Звітність установ	38,000
8	4116021	довжина електричних мереж, що планується відремонтувати	пог. м.	Звітність установ	300171,000
9	4116021	довжина мереж тепло-водопостачання та водовідведення, що планується відремонтувати	пог. м.	Звітність установ	30950,000
10	4116021	метраж фасадів, що планується відремонтувати	кв. м.	Звітність установ	4400,000
11	4116021	метраж покрівель, що планується відремонтувати	кв. м.	Звітність установ	4300,000
12	4116021	метраж сходових клітин, що планується відремонтувати	кв. м.	Звітність установ	670,000
13	4116021	метраж вікон, що планується замінити	кв. м.	Звітність установ	4303,000
ефективності					
1	4116021	середня вартість ремонту 1 електромережі	тис. грн.	Розрахунок	65,606
2	4116021	середня вартість капітального ремонту 1 пог. м електромережі	тис. грн.	Розрахунок	0,022
3	4116021	середня вартість капітального ремонту 1 електрощитової	тис. грн.	Розрахунок	71,455
4	4116021	середня вартість капітального ремонту 1 мережі тепло-водопостачання та водовідведення	тис. грн.	Розрахунок	77,375
5	4116021	середня вартість капітального ремонту 1п. м. мережі тепло-, водопостачання та водовідведення	тис. грн.	Розрахунок	0,400
6	4116021	середня вартість капітального ремонту 1 покрівлі	тис. грн.	Розрахунок	600,000
7	4116021	середня вартість капітального ремонту 1 м.кв. покрівлі	тис. грн.	Розрахунок	0,558
8	4116021	середня вартість заміни вікон та ремонту відкосів 1 житлового будинку	тис. грн.	Розрахунок	308,421
9	4116021	середня вартість заміни 1 м.кв. вікон	тис. грн.	Розрахунок	2,723
10	4116021	середня вартість капітального ремонту 1 фасаду	тис. грн.	Розрахунок	1500,000
11	4116021	середня вартість капітального ремонту 1 м.кв. фасаду	тис. грн.	Розрахунок	0,681
12	4116021	середня вартість капітального ремонту 1 сходової клітини	тис. грн.	Розрахунок	500,000
13	4116021	середня вартість капітального ремонту 1 кв. м сходової клітини	тис. грн.	Розрахунок	0,746
якості					
1	4116021	питома вага кількості електричних мереж на яких планується проведення капітального ремонту до кількості електричних мереж, що потребують проведенню капітального ремонту	%	Розрахунок	2,413
2	4116021	питома вага довжини електричних мереж на яких планується проведення капітального ремонту до довжини електричних мереж, що потребують проведенню капітального ремонту	%	Розрахунок	0,360
3	4116021	питома вага електрощитових, де планується проведення ремонту, до кількості що потребує ремонту	%	Розрахунок	7,470
4	4116021	питома вага кількості мереж тепло-, водопостачання та водовідведення, на яких планується проведення капітального ремонту до кількості мереж тепло-, водопостачання, що потребують ремонту	%	Розрахунок	2,452
5	4116021	питома вага довжини мереж тепло-, водопостачання та водовідведення, де планується проведення капітального ремонту до довжини мереж тепло-, водопостачання, що потребує ремонту	%	Розрахунок	0,760
6	4116021	питома вага кількості фасадів, на яких планується проведення капітального ремонту до кількості фасадів, що потребують проведення капітального ремонту	%	Розрахунок	0,167
7	4116021	питома вага метражу фасадів, де планується капітальний ремонт до метражу фасадів, що потребують проведення капітального ремонту	%	Розрахунок	0,132
8	4116021	питома вага кількості покрівель, на яких планується проведення капітального ремонту до кількості покрівель, що потребують проведення капітального ремонту	%	Розрахунок	0,212
9	4116021	питома вага метражу покрівель, де планується капітальний ремонт до метражу покрівель, що потребує капітального ремонту	%	Розрахунок	0,240
10	4116021	питома вага кількості сходових клітин, які планується відремонтувати до кількості сходових клітин, що потребують проведення капітального ремонту	%	Розрахунок	0,016

11	4116021	питома вага метражу сходових клітин, де планується капітальний ремонт до метражу сходових клітин, що потребують проведення капітального ремонту	%	Розрахунок	0,022	✓
12	4116021	питома вага кількості житлових будинків, де планується проведення заміни вікон та ремонту відкосів, до кількості житлових будинків, що потребує заміни вікон та ремонту відкосів.	%	Розрахунок	1,058	✓
13	4116021	питома вага метражу вікон, які заплановано замінити, до метражу вікон, що потребують заміни	%	Розрахунок	2,553	✓
Капітальний ремонт житлового фонду об'єднань співвласників багатоквартирних будинків						
1	Проведення конкурсу з реалізації проектів енергоефективних заходів у житлових будинках міста Києва, в яких створені об'єднання співвласників багатоквартирних будинків, а також у кооперативних будинках					
затрат						
1	4116022	Загальна сума витрат на проведення конкурсу, в т.ч.:	тис. грн.	Рішення КМР, Розпорядження КМДА	30000,000	✓
2	4116022	витрати на утеплення фасадів	тис. грн.	Розпорядження КМДА	7000,000	✓
3	4116022	витрати на теплоізоляцію та капітальний ремонт дахів	тис. грн.	Розпорядження КМДА	1000,000	✓
4	4116022	витрати на модернізацію та заміну внутрішньобудинкових інженерних мереж	тис. грн.	Розпорядження КМДА	500,000	✓
5	4116022	витрати на заміну освітлювальних приладів на енергоефективні у місцях загального користування та/або на встановлення датчиків руху для регулювання освітленості у місцях загального користування	тис. грн.	Розпорядження КМДА	500,000	✓
6	4116022	витрати на заміну вікон та дверей на енергозберігаючі в місцях загального користування	тис. грн.	Розпорядження КМДА	8000,000	✓
7	4116022	витрати на встановлення нових індивідуальних тепловпунктів	тис. грн.	Розпорядження КМДА	12000,000	✓
8	4116022	витрати на встановлення будинкових приладів обліку теплової енергії на опалення та/або на гаряче водопостачання	тис. грн.	Розпорядження КМДА	500,000	✓
9	4116022	Витрати на капітальний ремонт або технічне переоснащення внутрішньобудинкового електричного обладнання	тис. грн.	Розпорядження КМДА	500,000	✓
продукту						
1	4116022	кількість об'єднань співвласників багатоквартирних будинків та житлово-кооперативних будинків, які планується залучити в межах конкурсу проектів	од.	Протокол конкурсної комісії	90,000	✓
2	4116022	кількість вікон та дверей, що планується замінити на енергозберігаючі в місцях загального користування	од.	Протокол конкурсної комісії	3000,000	✓
3	4116022	метраж вікон та дверей, що планується замінити на енергозберігаючі	кв.м	Протокол конкурсної комісії	2670,000	✓
4	4116022	кількість внутрішньобудинкових інженерних мереж, що планується модернізувати та замінити	од.	Протокол конкурсної комісії	10,000	✓
5	4116022	метраж внутрішньобудинкових інженерних мереж, що планується модернізувати та замінити	пог.м.	Протокол конкурсної комісії	693,000	✓
6	4116022	кількість дахів, де планується провести роботи з теплоізоляції та капітального ремонту	од.	Протокол конкурсної комісії	2,000	✓
7	4116022	метраж дахів, де планується провести роботи з теплоізоляції та капітального ремонту	кв.м	Протокол конкурсної комісії	5000,000	✓
8	4116022	кількість фасадів, що планується утеплити	од.	Протокол конкурсної комісії	18,000	✓
9	4116022	метраж фасадів, що планується утеплити	кв.м	Протокол конкурсної комісії	8750,000	✓
10	4116022	кількість нових індивідуальних тепловпунктів, що планується встановити	од.	Протокол конкурсної комісії	25,000	✓
11	4116022	кількість освітлювальних приладів у місцях загального користування, які планується замінити на енергоефективні та/або кількість датчиків руху для регулювання освітленості у місцях загального користування, що планується встановити	од.	Протокол конкурсної комісії	1160,000	✓
12	4116022	кількість будинкових приладів обліку теплової енергії на опалення та/або на гаряче водопостачання, що планується встановити	од.	Протокол конкурсної комісії	7,000	✓
13	4116022	кількість внутрішньобудинкового електричного обладнання, що планується замінити	од.	Протокол конкурсної комісії	5,000	✓
ефективності						
1	4116022	середні витрати на проведення робіт по 1-му об'єднанню співвласників багатоквартирного будинку / житлово-кооперативному будинку	тис. грн.	Розрахунок	333,333	✓
2	4116022	середня вартість утеплення 1 фасаду	тис. грн.	Розрахунок	388,889	✓
3	4116022	середня вартість утеплення 1 кв.м. фасаду	тис. грн.	Розрахунок	0,800	✓
4	4116022	середня вартість заміни 1 вікна та 1 двері на енергозберігаючі у місцях загального користування	тис. грн.	Розрахунок	2,667	✓
5	4116022	середня вартість заміни 1 кв.м. вікон та дверей на енергозберігаючі	тис. грн.	Розрахунок	2,996	✓
6	4116022	середня вартість модернізації та заміни 1 внутрішньобудинкової інженерної мережі	тис. грн.	Розрахунок	50,000	✓
7	4116022	середня вартість модернізації та заміни 1 пог.м. внутрішньобудинкової інженерної мережі	тис. грн.	Розрахунок	0,722	✓
8	4116022	середня вартість капітального ремонту та теплоізоляції 1 даху	тис. грн.	Розрахунок	500,000	✓
9	4116022	середня вартість капітального ремонту та теплоізоляції 1 кв.м даху	тис. грн.	Розрахунок	0,200	✓
10	4116022	середня вартість встановлення 1 нового індивідуального тепловпункту	тис. грн.	Розрахунок	480,000	✓
11	4116022	середня вартість заміни 1 освітлювального приладу на енергоефективний у місцях загального користування та/або встановлення 1 датчику руху для регулювання освітленості в місцях загального користування	тис. грн.	Розрахунок	0,431	✓
12	4116022	середня вартість встановлення 1 будинкового приладу обліку теплової енергії на опалення та/або на гаряче водопостачання	тис. грн.	Розрахунок	71,429	✓
13	4116022	середня вартість 1 внутрішньобудинкового електричного обладнання	тис. грн.	Розрахунок	100,000	✓
якості						
1	4116022	питома вага залучених об'єднань співвласників багатоквартирних будинків / житлово-кооперативних будинків в межах конкурсу проектів до планової кількості	%	Розрахунок	100,000	✓

2	4116022	питома вага утеплених фасадів до планової кількості	%	Розрахунок	100,000	✓
3	4116022	питома вага метражу утеплених фасадів до планового метражу	%	Розрахунок	100,000	✓
4	4116022	питома вага вікон та дверей, що планується замінити на енергозберігаючі в місцях загального користування, до планової кількості	%	Розрахунок	100,000	✓
5	4116022	питома вага метражу вікон та дверей, що планується замінити на енергозберігаючі в місцях загального користування, до планового метражу	%	Розрахунок	100,000	✓
6	4116022	питома вага дахів, де проведено роботи з теплоізоляції та капітального ремонту до планової кількості	%	Розрахунок	100,000	✓
7	4116022	питома вага метражу дахів, де проведено роботи з теплоізоляції та капітального ремонту до планового метражу	%	Розрахунок	100,000	✓
8	4116022	питома вага внутрішньобудинкових інженерних мереж, що планується модернізувати та замінити, до планової кількості	%	Розрахунок	100,000	✓
9	4116022	питома вага метражу внутрішньобудинкових інженерних мереж, що планується модернізувати та замінити, до планового метражу	%	Розрахунок	100,000	✓
10	4116022	питома вага встановлених нових індивідуальних теплопунктів до планової кількості	%	Розрахунок	100,000	✓
11	4116022	питома вага кількості замінених у місцях загального користування освітлювальних приладів на енергоефективні та/або встановлених датчиків руху для регулювання освітленості у місцях загального користування до планової кількості	%	Розрахунок	100,000	✓
12	4116022	питома вага встановлених будинкових приладів обліку теплової енергії на опалення та/або на гаряче водопостачання до планової кількості	%	Розрахунок	100,000	✓
13	4116022	Питома вага заміненого внутрішньобудинкового електричного обладнання	%	Розрахунок	100,000	✓


(тис.грн)

11. Джерела фінансування інвестиційних проектів у розрізі підпрограм (2)

Код	Найменування джерел надходжень	КПКВК	Касові видатки станом на 1 січня звітного періоду			План видатків звітного періоду			Прогноз видатків до кінця реалізації інвестиційного проекту (3)			Пояснення, що характеризують джерела фінансування
			загальний фонд	спеціальний фонд	Разом	загальний фонд	спеціальний фонд	Разом	загальний фонд	спеціальний фонд	Разом	
1	2	3	4	5	6	7	8	9	10	11	12	13
	УСЬОГО:											

- 1 Код функціональної класифікації видатків та кредитування бюджету вказується лише у випадку, коли бюджетна програма не поділяється на підпрограми.
2 Пункт 11 заповнюється тільки для затверджених у місцевому бюджеті видатків/надання кредитів на реалізацію інвестиційних проектів (програма).
3 Прогноз видатків до кінця реалізації інвестиційного проекту зазначається з розбивкою за роками.


Директор Департаменту житлово-комунальної інфраструктури виконавчого органу Київради (КМДА)


(підпис)

I.K. Павлик
(ініціали та прізвище)

ПОГОДЖЕНО:

Заступник директора Департаменту фінансів виконавчого органу Київської міської ради (Київської міської державної адміністрації) - начальник управління фінансів транспорту, зв'язку та сфери послуг


(підпис)

O.S. Мороз
(ініціали та прізвище)

41_7

03.02.2017 9:18:28

- 1 Паспорт бюджетної програми 000015783 от 26.01.2017 11:31:48
2 Паспорт бюджетної програми 000015982 от 30.01.2017 16:14:31





ЗАТВЕРДЖЕНО:

Наказ / розпорядчий документ

Наказ Департаменту житлово-комунальної інфраструктури виконавчого органу Київської міської ради (Київської міської державної адміністрації) № 1 від 09.02.2017

Наказ

Департаменту фінансів виконавчого органу Київської міської ради (Київської міської державної адміністрації) від 09.02.2017 № 25

ПАСПОРТ бюджетної програми місцевого бюджету на 2017 рік

1. 4100000 (КПКВК МБ) Департамент житлово-комунальної інфраструктури виконавчого органу Київської міської ради (КМДА) (найменування головного розпорядника)
2. 4110000 (КПКВК МБ) Департамент житлово-комунальної інфраструктури виконавчого органу Київської міської ради (КМДА) (найменування відповідального виконавця)
3. 4116050 (КПКВК МБ) Фінансова підтримка об'єктів комунального господарства (найменування бюджетної програми)

4. Обсяг бюджетних призначень/бюджетних асигнувань - 66 210 тис.гривень, у тому числі загального фонду - 0 тис.гривень та спеціального фонду - 66 210 тис.гривень

5. Підстави для виконання бюджетної програми:

Конституція України, Житловий кодекс УРСР, Господарський кодекс України, Закон України "Про житлово-комунальні послуги", Бюджетний кодекс України №2456-VI від 08.07.2010 (зі змінами внесеними Законом України від 24. 12.2015 року N 918-VIII), наказ Міністерства фінансів України від 26.08.2014 № 836 «Про деякі питання запровадження програмно-цільового методу складання та виконання місцевих бюджетів», Комплексна цільова програма підвищення енергоефективності та розвитку житлово-комунальної інфраструктури міста Києва на 2016-2020 роки, рішення Київської міської ради від 12.12.2016 № 554/1558 "Про бюджет міста Києва на 2017 рік", рішення Київської міської ради від 12.12.2016 №553/1557 "Про Програму економічного і соціального розвитку м. Києва на 2017 рік", розпорядження виконавчого органу Київської міської ради (Київської міської державної адміністрації) від 06.01.2017 №3 "Про Програму економічного і соціального розвитку м. Києва на 2017 рік"

6. Мета бюджетної програми

Забезпечення належної та безперебійної роботи об'єктів комунального господарства

7. Підпрограми, спрямовані на досягнення мети, визначеної паспортом бюджетної програми:

№ з/п	КПКВК	КФКВК	Назва підпрограми
	4116051	0620	Забезпечення функціонування теплових мереж

8. Обсяги фінансування бюджетної програми у розрізі підпрограм та завдань

№ з/п	КПКВК	КФКВК	Підпрограма/завдання бюджетної програми	(тис.грн)		
				загальний фонд	спеціальний фонд	Разом
1	2	3	4	5	6	7
	4116051	0620	Забезпечення функціонування теплових мереж		66210,000	66210,000
1	4116051	0620	Забезпечення проведення капітального ремонту теплових мереж		66210,000	66210,000
Усього					66210,000	66210,000

9. Перелік регіональних цільових програм, які виконуються у складі бюджетної програми:

(тис. грн)

Назва регіональної цільової програми та підпрограми	КПКВК	загальний фонд	спеціальний фонд	Разом
1	2	3	4	5
Забезпечення функціонування теплових мереж	6051		66210,000	66210,000
Комплексна цільова програма підвищення енергоефективності та розвитку житлово-комунальної інфраструктури міста Києва на 2016-2020 роки			66210,000	66210,000
Забезпечення функціонування теплових мереж	4116051		66210,000	66210,000
	Усього		66210,000	66210,000

10. Результативні показники бюджетної програми у розрізі підпрограм і завдань:

№ з/п	КПКВК	Показники	Одиниця виміру	Джерело інформації	Значення показника
1	2	3	4	5	6
		Забезпечення функціонування теплових мереж			
1		Забезпечення проведення капітального ремонту теплових мереж			
затрат					
1	4116051	видатки на виконання робіт з капітального ремонту теплових мереж	тис. грн.	Рішення КМР, Розпорядження КМДА	66210,000
2	4116051	загальна протяжність теплових мереж	км.	Звітність установ	2675,690
3	4116051	Протяжність теплових мереж, що потребує проведення капітального ремонту	км.	Звітність установ	5,943
продукту					
1	4116051	протяжність теплових мереж, на яких планується проведення капітального ремонту	км.	Звітність установ	5,943
ефективності					
1	4116051	середні витрати на капітальний ремонт одного км теплових мереж	тис.грн	Розрахунок	11140,838
якості					
1	4116051	Питома вага протяжності теплових мереж, де планується провести капітальний ремонт до протяжності теплових мереж, що потребує проведення капітального ремонту	%	Розрахунок	100,000

11. Джерела фінансування інвестиційних проектів у розрізі підпрограм (2)

(тис. грн)


Код	Найменування джерел надходжень	КПКВК	Касові видатки станом на 1 січня звітного періоду			План видатків звітного періоду			Прогноз видатків до кінця реалізації інвестиційного проекту (3)			Пояснення, що характеризують джерела фінансування
			загальний фонд	спеціальний фонд	Разом	загальний фонд	спеціальний фонд	Разом	загальний фонд	спеціальний фонд	Разом	
1	2	3	4	5	6	7	8	9	10	11	12	13
	УСЬОГО:											

1 Код функціональної класифікації видатків та кредитування бюджету вказується лише у випадку, коли бюджетна програма не поділяється на підпрограми.

2 Пункт 11 заповнюється тільки для затверджених у місцевому бюджеті видатків/надання кредитів на реалізацію інвестиційних проектів (програма).

3 Прогноз видатків до кінця реалізації інвестиційного проекту зазначається з розбивкою за роками.

Директор Департаменту житлово-комунальної інфраструктури виконавчого органу Київради (КМДА)


(підпис)

I.K. Павлик
(ініціали та прізвище)

ПОГОДЖЕНО:

Заступник директора Департаменту фінансів виконавчого органу Київської міської ради (Київської міської державної адміністрації) - начальник управління фінансів транспорту, зв'язку та сфери послуг


(підпис)

O.S. Мороз
(ініціали та прізвище)



ЗАТВЕРДЖЕНО:

Наказ / розпорядчий документ

Наказ Департаменту житлово-комунальної інфраструктури виконавчого органу Київської міської ради (Київської міської державної адміністрації)
№ 1 від 09.02.2017

Наказ

Департаменту фінансів виконавчого органу Київської міської ради (Київської міської державної адміністрації) від 09.02.2017
№ 25

ПАСПОРТ

бюджетної програми місцевого бюджету на 2017 рік

1. 4100000 (КПКВК МБ) Департамент житлово-комунальної інфраструктури виконавчого органу Київської міської ради (КМДА) (найменування головного розпорядника)
2. 4110000 (КПКВК МБ) Департамент житлово-комунальної інфраструктури виконавчого органу Київської міської ради (КМДА) (найменування відповідального виконавця)
3. 4116010 (КПКВК МБ) 0610 (КФКВК) ¹ Забезпечення надійного та безперебійного функціонування житлово-експлуатаційного господарства (найменування бюджетної програми)
4. Обсяг бюджетних призначень/бюджетних асигнувань - 27 000 тис.гривень, у тому числі загального фонду - 0 тис.гривень та спеціального фонду - 27 000 тис.гривень

5. Підстави для виконання бюджетної програми:

Конституція України, Житловий кодекс УРСР, Господарський кодекс України, Закон України "Про житлово-комунальні послуги", Бюджетний кодекс України №2456-VI від 08.07.2010 (зі змінами внесеними Законом України від 24.12.2015 року N 918-VIII), наказ Міністерства фінансів України від 26.08.2014 № 836 «Про деякі питання запровадження програмно-цільового методу складання та виконання місцевих бюджетів», Комплексна цільова програма підвищення енергоефективності та розвитку житлово-комунальної інфраструктури міста Києва на 2016-2020 роки, рішення Київської міської ради від 12.12.2016 № 554/1558 "Про бюджет міста Києва на 2017 рік", рішення Київської міської ради від 12.12.2016 №553/1557 "Про Програму економічного і соціального розвитку м. Києва на 2017 рік", розпорядження виконавчого органу Київської міської ради (Київської міської державної адміністрації) від 06.01.2017 №3 "Про Програму економічного і соціального розвитку м. Києва на 2017 рік"

6. Мета бюджетної програми

Забезпечення надійної та безперебійної експлуатації житлового фонду та прибудинкових територій, покращення умов проживання мешканців міста

7. Підпрограми, спрямовані на досягнення мети, визначеної паспортом бюджетної програми:

			Назва підпрограми
№ з/п	КПКВК	КФКВК	

8. Обсяги фінансування бюджетної програми у розрізі підпрограм та завдань

				(тис.грн)		
№ з/п	КПКВК	КФКВК	Підпрограма/завдання бюджетної програми	загальний фонд	спеціальний фонд	Разом
1	2	3	4	5	6	7

1	4116010	0610	Забезпечення проведення робіт по влаштуванню дитячих і спортивних майданчиків			17000,000	17000,000
2	4116010	0610	Забезпечення придбання та встановлення охоронних систем в житлових будинках для збереження засобів обліку			10000,000	10000,000
Усього						27000,000	27000,000

9. Перелік регіональних цільових програм, які виконуються у складі бюджетної програми:

Назва регіональної цільової програми та підпрограми		КПКВК	загальний фонд	спеціальний фонд	Разом
1	2	3	4	5	6
Регіональні цільові програми - всього					
Комплексна цільова програма підвищення енергоефективності та розвитку житлово-комунальної інфраструктури міста Києва на 2016-2020 роки				27000,000	27000,000
			4116010	27000,000	27000,000
Усього				27000,000	27000,000

10. Результативні показники бюджетної програми у розрізі підпрограм і завдань:

№ з/п	КПКВК	Показники	Одиниця виміру	Джерело інформації	Значення показника
1	2	3	4	5	6
затрат					
1	4116010	Витрати на влаштування дитячих і спортивних майданчиків	тис. грн.	Рішення КМР, Розпорядження КМДА	17000,000
2	4116010	Загальна кількість дитячих майданчиків	од.	Звітність установ	3540,000
3	4116010	Загальна кількість спортивних майданчиків	од.	Звітність установ	828,000
4	4116010	Кількість дитячих майданчиків, що потребують влаштування	од.	Звітність установ	1018,000
5	4116010	Кількість спортивних майданчиків, що потребують влаштування	од.	Звітність установ	323,000
продукту					
1	4116010	кількість дитячих майданчиків, що планується влаштувати	од.	Розрахунок	195,000
2	4116010	кількість спортивних майданчиків, що планується влаштувати	од.	Розрахунок	66,000
ефективності					
1	4116010	середня вартість влаштування одного дитячого майданчика	тис. грн.	Розрахунок	64,950
2	4116010	Середня вартість влаштування одного спортивного майданчика	тис. грн.	Розрахунок	65,678
якості					
1	4116010	питома вага кількості дитячих майданчиків, що планується влаштувати до кількості дитячих майданчиків, що потребує влаштування	%	Розрахунок	19,155
2	4116010	питома вага кількості спортивних майданчиків, що планується влаштувати до кількості спортивних майданчиків, що потребує влаштування	%	Розрахунок	20,433
2					
Забезпечення придбання та встановлення охоронних систем в житлових будинках для збереження засобів обліку					
затрат					
1	4116010	Видатки на придбання та встановлення охоронних систем	тис. грн.	Рішення КМР, Розпорядження КМДА	10000,000
2	4116010	Загальна кількість житлових будинків	од.	Звітність підприємств	9029,000
3	4116010	Кількість житлових будинків, що потребує встановлення охоронних систем	од.	Звітність підприємств	7237,000
продукту					
1	4116010	Кількість житлових будинків, де планується встановлення охоронних систем	од.	Звітність підприємств	833,000
ефективності					
1	4116010	середні витрати на придбання та встановлення охоронних систем в 1 житловому будинку	тис. грн.	Розрахунок	12,004
якості					
1	4116010	Питома вага кількості житлових будинків, де планується встановлення охоронних систем до кількості житлових будинків, що потребує встановлення охоронних систем	%	Розрахунок	11,510

11. Джерела фінансування інвестиційних проектів у розрізі підпрограм (2)


Код	Найменування джерела фінансування	КПКВК	Касові видатки станом на 1 січня звітного періоду	План видатків звітного періоду	Прогноз видатків до кінця реалізації інвестиційного проекту (3)	Пояснення, що
-----	-----------------------------------	-------	---	--------------------------------	---	---------------

(тис.грн)

код	наименовання джерел надходжень	кількість	загальний фонд	спеціальний фонд	Разом	загальний фонд	спеціальний фонд	Разом	загальний фонд	спеціальний фонд	Разом	характеризують джерела фінансування
1	2	3	4	5	6	7	8	9	10	11	12	13
	УСЬОГО:											

- 1 Код функціональної класифікації видатків та кредитування бюджету вказується лише у випадку, коли бюджетна програма не поділяється на підпрограми.
2 Пункт 11 заповнюється тільки для затверджених у місцевому бюджеті видатків/надання кредитів на реалізацію інвестиційних проектів (програм).
3 Прогноз видатків до кінця реалізації інвестиційного проекту зазначається з розбивкою за роками.

Директор Департаменту
житлово-комунальної
інфраструктури виконавчого органу
Київради (КМДА)




(підпис)

I.K. Павлик
(ініціали та прізвище)

ПОГОДЖЕНО:

Заступник директора
Департаменту фінансів виконавчого
органу Київської міської ради
(Київської міської державної
адміністрації) - начальник управління
фінансів транспорту, зв'язку та
сфери послуг



(підпис)

O.C. Мороз
(ініціали та прізвище)

41_7

31.01.2017 10:35:47

1 Паспорт бюджетної програми 000015910 от 27.01.2017 14:19:06



ЗАТВЕРДЖЕНО:

Наказ / розпорядчий документ

Наказ Департаменту житлово-комунальної інфраструктури виконавчого органу Київської міської ради (Київської міської державної адміністрації)
№ 1 від 09.02.2017

Наказ

Департаменту фінансів виконавчого органу Київської міської ради (Київської міської державної адміністрації) від 09.02.2017
№ 25

ПАСПОРТ

бюджетної програми місцевого бюджету на 2017 рік

1. 4100000 (КПКВК МБ) Департамент житлово-комунальної інфраструктури виконавчого органу Київської міської ради (КМДА) (найменування головного розпорядника)
2. 4110000 (КПКВК МБ) Департамент житлово-комунальної інфраструктури виконавчого органу Київської міської ради (КМДА) (найменування відповідального виконавця)
3. 4117410 (КПКВК МБ) 0470 (КФКВК) 1 Заходи з енергозбереження (найменування бюджетної програми)

4. Обсяг бюджетних призначень/бюджетних асигнувань - 16 610 тис.гривень, у тому числі загального фонду - 16 610 тис.гривень та спеціального фонду - 0 тис.гривень

5. Підстави для виконання бюджетної програми:

Бюджетний кодекс України №2456-VI від 08.07.2010 (зі змінами внесеними Законом України від 24. 12.2015 року N 918-VIII), наказ Міністерства фінансів України від 26.08.2014 № 836 «Про деякі питання запровадження програмно-цільового методу складання та виконання місцевих бюджетів», Комплексна цільова програма підвищення енергоефективності та розвитку житлово-комунальної інфраструктури міста Києва на 2016-2020 роки, рішення Київської міської ради від 07.07.2016 № 565/565 "Про затвердження Положення про стимулювання впровадження енергоефективних заходів у багатоквартирних будинках шляхом відшкодування частини кредитів", рішення Київської міської ради від 12.12.2016 № 554/1558 "Про бюджет міста Києва на 2017 рік"

6. Мета бюджетної програми

Забезпечити збереження енергоресурсів та їх економне використання

7. Підпрограми, спрямовані на досягнення мети, визначеної паспортом бюджетної програми:

№ з/п	КПКВК	КФКВК	Назва підпрограми
-------	-------	-------	-------------------

8. Обсяги фінансування бюджетної програми у розрізі підпрограм та завдань

(тис.грн)

№ з/п	КПКВК	КФКВК	Підпрограма/завдання бюджетної програми	загальний фонд	спеціальний фонд	Всього
-------	-------	-------	---	----------------	------------------	--------

№ з/п	КПКВК	КФВКВК	підпрограма/завдання бюджетної програми	загальний фонд	спеціальний фонд	разом
1	2	3	4	5	6	7
1	4117410	0470	Здійснення заходів з реалізації проектів енергозбереження	6070,000		6070,000
2	4117410	0470	Аналіз та облік енергоспоживання в комплексі з відновленням модульних індивідуальних теплових пунктів	1800,000		1800,000
3	4117410	0470	Енергетичні обстеження установ бюджетної сфери	1740,000		1740,000
4	4117410	0470	Відшкодування частини кредитів, отриманих об'єднаннями співвласників багатоквартирних будинків та житлово-будівельними кооперативами на впровадження енергоефективних заходів	7000,000		7000,000
Усього				16610,000		16610,000

9. Перелік регіональних цільових програм, які виконуються у складі бюджетної програми:

(тис.грн)

Назва регіональної цільової програми та підпрограми	КПКВК	загальний фонд	спеціальний фонд	Разом
1	2	3	4	5
Регіональні цільові програми - всього		16610,000		16610,000
Комплексна цільова програма підвищення енергоефективності та розвитку житлово-комунальної інфраструктури міста Києва на 2016-2020 роки	4117410	16610,000		16610,000
Усього		16610,000		16610,000

10. Результативні показники бюджетної програми у розрізі підпрограм і завдань:

№ з/п	КПКВК	Показники	Одниця виміру	Джерело інформації	Значення показника
1	2	3	4	5	6
1	4117410	Здійснення заходів з реалізації проектів енергозбереження			
затрат					
1	4117410	Обсяг витрат на здійснення заходів з енергозбереження	тис. грн.;	Ріш.Київради "Про бюджет міста Києва"	6070,000
продукту					
1	4117410	Кількість проектів, в яких плануються заходи з енергозбереження	од.;	Розпорядження КМДА	2,000
ефективності					
1	4117410	Середні витрати на проведення 1 проекту з енергозбереження	тис. грн.;	Розрахунок	3035,000
якості					
1	4117410	Обсяг річної економії бюджетних коштів на оплату енергоносіїв внаслідок реалізації заходів з енергозбереження	%	Розрахунок	18,000
2	4117410	Аналіз та облік енергоспоживання в комплексі з відновленням модульних індивідуальних теплових пунктів			
затрат					
1	4117410	Обсяг витрат на здійснення аналізу та обліку енергоспоживання	тис. грн.;	Ріш.Київради "Про бюджет міста Києва"	1800,000
продукту					
1	4117410	Кількість бюджетних установ, в яких планується провести аналіз та облік енергоспоживання	од.;	Звітність установ	1013,000
ефективності					
1	4117410	Середні витрати на здійснення аналізу та обліку енергоспоживання 1 бюджетного закладу	тис. грн.;	Розрахунок	1,777
якості					
1	4117410	Відсоток зниження споживання теплової енергії в співвідношенні до встановлених лімітів	%	Розрахунок	5,000
3	4117410	Енергетичні обстеження установ бюджетної сфери			
затрат					
1	4117410	Обсяг витрат на проведення обстеження	тис. грн.;	Ріш.Київради "Про бюджет міста Києва"	1740,000
продукту					
1	4117410	Адміністративні і громадські будівлі м.Києва, що потребують обстеження	од.;	Енергетичний паспорт, енергетичний аудит	550,000
ефективності					
1	4117410	Середні витрати на проведення енергетичного обстеження 1 од. установи	тис. грн.;	Розрахунок	3,164
якості					
1	4117410	Питома вага будівель, що були обстежені до кількості установ, на яких були заплановані обстеження	%	Розрахунок	100,000
4	4117410	Відшкодування частини кредитів, отриманих об'єднаннями співвласників багатоквартирних будинків та житлово-будівельними кооперативами на впровадження енергоефективних заходів			
затрат					

1	4117410	витрати на відшкодування частини кредитів, отриманих об'єднаннями співвласників багатоквартирних будинків та житлово-будівельними кооперативами, на впровадження нергоефективних заходів	тис. грн.	Рішення сесії	7000,000
продукту					
1	4117410	кількість об'єднань співвласників багатоквартирних будинків та житлово-будівельних кооперативів, яким планується відшкодувати частини кредитів	од.	Реєстр з адресним переліком	150,000
2	4117410	кількість договорів по яких планується відшкодування частини кредитів отриманих об'єднаннями співвласників багатоквартирних будинків та житлово-будівельними кооперативами	од.	Реєстр з адресним переліком	150,000
ефективності					
1	4117410	середні витрати на відшкодування частини кредитів на 1 об'єднання співвласників багатоквартирних будинків та житлово-будівельний кооператив	тис. грн.	Розрахунок	46,667
2	4117410	середні витрати на відшкодування частини кредитів, отриманих об'єднаннями співвласників багатоквартирних будинків та житлово-будівельними кооперативами, по 1 договору	тис. грн.	Розрахунок	46,667
якості					
1	4117410	рівень відшкодування частини кредитів, отриманих об'єднаннями співвласників багатоквартирних будинків та житлово-будівельними кооперативами, на впровадження енергоефективних заходів	%	Розрахунок	100,000
2	4117410	питома вага об'єднань співвласників багатоквартирних будинків та житлово-будівельних кооперативів, яким відшкодовано частини кредитів, до запланованої кількості	%	Розрахунок	100,000
3	4117410	питома вага договорів по яких відшкодовано частини кредитів, отриманих об'єднаннями співвласників багатоквартирних будинків та житлово-будівельними кооперативами, до запланованої кількості	%	Розрахунок	100,000

11. Джерела фінансування інвестиційних проектів у розрізі підпрограм (2)

(тис.грн)

Код	Найменування джерел надходжень	КПКВК	Касові видатки станом на 1 січня звітного періоду			План видатків звітного періоду			Прогноз видатків до кінця реалізації інвестиційного проекту (3)			Пояснення, що характеризують джерела фінансування
			загальний фонд	спеціальний фонд	Разом	загальний фонд	спеціальний фонд	Разом	загальний фонд	спеціальний фонд	Разом	
1	2	3	4	5	6	7	8	9	10	11	12	13
УСЬОГО:												

1 Код функціональної класифікації видатків та кредитування бюджету вказується лише у випадку, коли бюджетна програма не поділяється на підпрограми.

2 Пункт 11 заповнюється тільки для затверджених у місцевому бюджеті видатків/надання кредитів на реалізацію інвестиційних проектів (програми).

3 Прогноз видатків до кінця реалізації інвестиційного проекту зазначається з розбивкою за роками.


Директор Департаменту
житлово-комунальної
інфраструктури виконавчого органу
Київради (КМДА)


_____ (підпис)

I.K. Павлик
_____ (ініціали та прізвище)

ПОГОДЖЕНО:

Заступник директора
Департаменту фінансів виконавчого
органу Київської міської ради
(Київської міської державної
адміністрації) - начальник управління
фінансів транспорту, зв'язку та
сфери послуг


_____ (підпис)

О.С. Мороз
_____ (ініціали та прізвище)



ЗАТВЕРДЖЕНО:

Наказ / розпорядчий документ

Наказ Департаменту житлово-комунальної інфраструктури виконавчого органу Київської міської ради (Київської міської державної адміністрації)
№ 1 від 09.02.2017

Наказ

Департаменту фінансів виконавчого органу Київської міської ради (Київської міської державної адміністрації) від 09.02.2017
№ 25

ПАСПОРТ
бюджетної програми місцевого бюджету на 2017 рік

1. 4100000 (КПКВК МБ) Департамент житлово-комунальної інфраструктури виконавчого органу Київської міської ради (КМДА)
(найменування головного розпорядника)
2. 4110000 (КПКВК МБ) Департамент житлово-комунальної інфраструктури виконавчого органу Київської міської ради (КМДА)
(найменування відповідального виконавця)
3. 4111020 (КПКВК МБ) 0921 Надання загальної середньої освіти загальноосвітніми навчальними закладами (в т.ч. школою-дитячим садком, інтернатом при школі), спеціалізованими школами, ліцеями, гімназіями, колегіумами
(КФКВК) ¹ (найменування бюджетної програми)

4. Обсяг бюджетних призначень/бюджетних асигнувань - 50 000 тис.гривень, у тому числі загального фонду - 0 тис.гривень та спеціального фонду - 50 000 тис.гривень

5. Підстави для виконання бюджетної програми:

Бюджетний кодекс України №2456-VI від 08.07.2010 (зі змінами внесеними Законом України від 24. 12.2015 року N 918-VIII), наказ Міністерства фінансів України від 26.08.2014 № 836 «Про деякі питання запровадження програмно-цільового методу складання та виконання місцевих бюджетів», Міська комплексна цільова програма "Освіта Києва, 2016-2018 роки", рішення Київської міської ради від 12.12.2016 № 554/1558 "Про бюджет міста Києва на 2017 рік", рішення Київської міської ради від 12.12.2016 №553/1557 "Про Програму економічного і соціального розвитку м. Києва на 2017 рік", розпорядження виконавчого органу Київської міської ради (Київської міської державної адміністрації) від 06.01.2017 №3 "Про Програму економічного і соціального розвитку м. Києва на 2017 рік"

6. Мета бюджетної програми

Забезпечення здійснення енергозберігаючих заходів

7. Підпрограми, спрямовані на досягнення мети, визначеної паспортом бюджетної програми:

№ з/п	КПКВК	КФКВК	Назва підпрограми
-------	-------	-------	-------------------

8. Обсяги фінансування бюджетної програми у розрізі підпрограм та завдань

(тис.грн)

№ з/п	КПКВК	КФКВК	Підпрограма/завдання бюджетної програми	загальний фонд	спеціальний фонд	Разом
1	2	3	4	5	6	7
1	4111020	0921	Проведення капітального ремонту приміщень та інших об'єктів		50000,000	50000,000
			Усього		50000,000	50000,000

9. Перелік регіональних цільових програм, які виконуються у складі бюджетної програми:

(тис.грн)

Назва регіональної цільової програми та підпрограми	КПКВК	загальний фонд	спеціальний фонд	Разом
1	2	3	4	5
Регіональні цільові програми - всього			50000,000	50000,000
Міська комплексна цільова програма «ОСВІТА КИСВА, 2016-2018 роки»	4111020		50000,000	50000,000
	Усього		50000,000	50000,000

10. Результативні показники бюджетної програми у розрізі підпрограм і завдань:

№ з/п	КПКВК	Показники	Одиниця виміру	Джерело інформації	Значення показника
1	2	3	4	5	6
1	4111020	Проведення капітального ремонту приміщень та інших об'єктів			
затрат					
1	4111020	обсяг видатків на капітальний ремонт приміщень та інших об'єктів, з них:	тис. грн.	Звітність установ	50000,000
2	4111020	- капітальний ремонт інших приміщень	тис. грн.	Звітність установ	50000,000
3	4111020	площа, яка потребує капітального ремонту	кв.м.	Звітність установ	114759,300
продукту					
1	4111020	кількість установ (закладів), в яких проведено капітальний ремонт	од.:	Звітність установ	118,000
2	4111020	площа, на якій проведено капітальний ремонт, з них:	кв.м.	Звітність установ	114759,300
3	4111020	капітальний ремонт інших приміщень	кв.м	Звітність установ	114759,300
ефективності					
1	4111020	середні витрати на проведення капітального ремонту інших приміщень 1 кв. м. площі	тис. грн.	Розрахунок	0,436
якості					
1	4111020	відсоток площі, на якій проведено капітальний ремонт до площі, що потребувала капітального ремонту	%	Розрахунок	100,000

11. Джерела фінансування інвестиційних проектів у розрізі підпрограм (2)

(тис.грн)

Код	Найменування джерел надходжень	КПКВК	Касові видатки станом на 1 січня звітного періоду			План видатків звітного періоду			Прогноз видатків до кінця реалізації інвестиційного проекту (3)			Пояснення, що характеризують джерела фінансування
			загальний фонд	спеціальний фонд	Разом	загальний фонд	спеціальний фонд	Разом	загальний фонд	спеціальний фонд	Разом	
1	2	3	4	5	6	7	8	9	10	11	12	13
УСЬОГО:												

1 Код функціональної класифікації видатків та кредитування бюджету вказується лише у випадку, коли бюджетна програма не поділяється на підпрограми.

2 Пункт 11 заповнюється тільки для затверджених у місцевому бюджеті видатків/надання кредитів на реалізацію інвестиційних проектів (програм).

3 Прогноз видатків до кінця реалізації інвестиційного проекту зазначається з розбивкою за роками.

Директор Департаменту
житлово-комунальної
інфраструктури виконачого органу
Київради (КМДА)

ПОГОДЖЕНО:

Директор Департаменту фінансів
виконачого органу КМР (КМДА)


(підпис)

(підпис)

(підпис)

І.К. Павлик
(ініціали та прізвище)

В.М. Репік
(ініціали та прізвище)

ЗАТВЕРДЖЕНО:

Наказ / розпорядчий документ

Наказ Департаменту житлово-комунальної інфраструктури виконавчого органу Київської міської ради (Київської міської державної адміністрації)
№ 1 від 09.02.2017

Наказ

Наказ Департаменту фінансів виконавчого органу Київської міської ради (Київської міської державної адміністрації) від "09" 02 2017 р. № 25

ПАСПОРТ
бюджетної програми місцевого бюджету на 2017 рік

1.	<u>4100000</u> (КПКВК МБ)	<u>Департамент житлово-комунальної інфраструктури виконавчого органу Київської міської ради (КМДА)</u> (найменування головного розпорядника)	
2.	<u>4110000</u> (КПКВК МБ)	<u>Департамент житлово-комунальної інфраструктури виконавчого органу Київської міської ради (КМДА)</u> (найменування відповідального виконавця)	
3.	<u>4118600</u> (КПКВК МБ)	<u>0133</u> (КФКВК) ¹	<u>Інші видатки</u> (найменування бюджетної програми)

4. Обсяг бюджетних призначень/бюджетних асигнувань - 180 тис.гривень, у тому числі загального фонду - 180 тис.гривень та спеціального фонду - 0 тис.гривень

5. Підстави для виконання бюджетної програми:

Бюджетний кодекс України №2456-VI від 08.07.2010 (зі змінами внесеними Законом України від 24. 12.2015 року N 918-VIII), наказ Міністерства фінансів України від 26.08.2014 № 836 «Про деякі питання запровадження програмно-цільового методу складання та виконання місцевих бюджетів», рішення Київської міської ради від 12.12.2016 № 554/1558 "Про бюджет міста Києва на 2017рік".

6. Мета бюджетної програми

Забезпечення транспортування тіл загиблих із зони антитерористичної операції

7. Підпрограми, спрямовані на досягнення мети, визначеної паспортом бюджетної програми:

№ з/п	КПКВК	КФКВК	Назва підпрограми
1	4118600	0133	Поліпшення організації підготовки громадян до військової служби, приписки до призовної дільниці, призову на строкову військову службу та військово-патріотичне виховання молоді

8. Обсяги фінансування бюджетної програми у розрізі підпрограм та завдань

(тис.грн)

№ з/п	КПКВК	КФКВК	Підпрограма/завдання бюджетної програми	загальний фонд	спеціальний фонд	Разом
1	2	3	4	5	6	7
		0133	Поліпшення організації підготовки громадян до військової служби, приписки до призовної дільниці, призову на строкову військову службу та військово-патріотичне виховання молоді	180,000		180,000
1	4118600	0133	Забезпечення транспортування тіл загиблих із зони антитерористичної операції	180,000		180,000
			Усього	180,000		180,000

9. Перелік регіональних цільових програм, які виконуються у складі бюджетної програми:

(тис.грн)

Назва регіональної цільової програми та підпрограми	КПКВК	загальний фонд	спеціальний фонд	Разом
1	2	3	4	5
Регіональні цільові програми - всього		180,000		180,000
Міська цільова програма поліпшення організації підготовки громадян до військової служби, військово-патріотичного виховання молоді, приписки до прививної дільниці, призову на строкову військову службу, призову військовозобов'язаних під час мобілізації на 2016-2018 роки	4118600	180,000		180,000
Усього		180,000		180,000

10. Результативні показники бюджетної програми у розрізі підпрограм і завдань:

№ з/п	КПКВК	Показники	Одниця виміру	Джерело інформації	Значення показника
1	2	3	4	5	6
1		Забезпечення транспортування тіл загиблих із зони антитерористичної операції			
затрат					
1	4118600	Обсяг витрат на транспортування тіл загиблих із зони антитерористичної операції	тис. грн.;	Ріш.Київради "Про бюджет міста Києва"	180,000
продукту					
1	4118600	Кількість осіб, загиблих у зоні антитерористичної операції	осіб	Звітність установ	12,000
ефективності					
1	4118600	Середні витрати на транспортування 1 особи, загиблої у зоні антитерористичної операції	тис. грн.;	Розрахунок	15,000

11. Джерела фінансування інвестиційних проектів у розрізі підпрограм (2)

(тис.грн)

Код	Найменування джерел надходжень	КПКВК	Касові видатки станом на 1 січня звітного періоду			План видатків звітного періоду			Прогноз видатків до кінця реалізації інвестиційного проекту (3)			Пояснення, що характеризують джерела фінансування
			загальний фонд	спеціальний фонд	Разом	загальний фонд	спеціальний фонд	Разом	загальний фонд	спеціальний фонд	Разом	
1	2	3	4	5	6	7	8	9	10	11	12	13
УСЬОГО:												

1 Код функціональної класифікації видатків та кредитування бюджету вказується лише у випадку, коли бюджетна програма не поділяється на підпрограми.

2 Пункт 11 заповнюється тільки для затверджених у місцевому бюджеті видатків/надання кредитів на реалізацію інвестиційних проектів (програми).

3 Прогноз видатків до кінця реалізації інвестиційного проекту зазначається з розбивкою за роками.

Директор Департаменту
житлово-комунальної інфраструктури
виконавчого органу Київської міської ради (КМДА)

(підпис)

I.К. Павлик
(ініціали та прізвище)

ПОГОДЖЕНО:

Заступник директора Департаменту фінансів
виконавчого органу Київської міської ради
(Київської міської державної адміністрації) -
начальник управління фінансів транспорту,
зв'язку та сфери послуг

(підпис)

О.С. Мороз
(ініціали та прізвище)

Григорук
МДА

ЗАТВЕРДЖЕНО:

Наказ / розпорядчий документ

Наказ Департаменту житлово-комунальної інфраструктури виконавчого органу Київської міської ради (Київської міської державної адміністрації)
№ 1 від 09.02.2017

Наказ

Департаменту фінансів виконавчого органу Київської міської ради (Київської міської державної адміністрації) від 09.02.2017
№ 25

ПАСПОРТ

бюджетної програми місцевого бюджету на 2017 рік

1. 4100000 (КПКВК МБ) Департамент житлово-комунальної інфраструктури виконавчого органу Київської міської ради (КМДА) (найменування головного розпорядника)
2. 4110000 (КПКВК МБ) Департамент житлово-комунальної інфраструктури виконавчого органу Київської міської ради (КМДА) (найменування відповідального виконавця)
3. 4117500 (КПКВК МБ) 0411 (КФКВК) 1 Забезпечення впровадження енергозбереження заходів (проектів) (найменування бюджетної програми)

4. Обсяг бюджетних призначень/бюджетних асигнувань - 40 000 тис.гривень, у тому числі загального фонду - 10 000 тис.гривень та спеціального фонду - 30 000 тис.гривень

5. Підстави для виконання бюджетної програми:

Бюджетний кодекс України №2456-VI від 08.07.2010 (зі змінами внесеними Законом України від 24. 12.2015 року N 918-VIII), наказ Міністерства фінансів України від 26.08.2014 № 836 «Про деякі питання запровадження програмно-цільового методу складання та виконання місцевих бюджетів», рішення Київської міської ради від 12.12.2016 № 554/1558 "Про бюджет міста Києва на 2017рік"

6. Мета бюджетної програми

Організаційна, контрольна, методична, інженерно-технічна, техніко-економічна, фінансова, інформаційна і маркетингова діяльність, пов'язана з реалізацією енергозберігаючих заходів.

7. Підпрограми, спрямовані на досягнення мети, визначеної паспортом бюджетної програми:

№ з/п	КПКВК	КФКВК	Назва підпрограми
-------	-------	-------	-------------------

8. Обсяги фінансування бюджетної програми у розрізі підпрограм та завдань

№ з/п	КПКВК	КФКВК	Підпрограма/завдання бюджетної програми	(тис.грн)		
				загальний фонд	спеціальний фонд	Разом
1	2	3	4	5	6	7
1	4117500	0411	Обслуговування Кредитної угоди між КП «ГВП» та ПЕФК(НЕФКО)	10000,000	30000,000	40000,000

	Усього	10000,000	30000,000	40000,000
--	--------	-----------	-----------	-----------

9. Перелік регіональних цільових програм, які виконуються у складі бюджетної програми:

(тис.грн)

Назва регіональної цільової програми та підпрограми	КПКВК	загальний фонд	спеціальний фонд	Разом
1	2	3	4	5
Усього				

10. Результативні показники бюджетної програми у розрізі підпрограм і завдань:

№ з/п	КПКВК	Показники	Одиниця виміру	Джерело інформації	Значення показника
1	2	3	4	5	6
1	4117500	Обслуговування Кредитної угоди між КП «ГВП» та ПЕФК(НЕФКО)			
затрат					
1	4117500	Видатки, пов'язані з обслуговуванням кредитної угоди (зі сплатою відсотків)	тис. грн.		40000,000
продукту					
1	4117500	Кількість укладених угод	од.:		2,000
ефективності					
1	4117500	Середні витрати, пов'язані з обслуговуванням однієї кредитної угоди	тис. грн.	Розрахунок	20000,000

11. Джерела фінансування інвестиційних проектів у розрізі підпрограм (2)

(тис.грн)

Код	Найменування джерел надходжень	КПКВК	Касові видатки станом на 1 січня звітного періоду			План видатків звітного періоду			Прогноз видатків до кінця реалізації інвестиційного проекту (3)			Пояснення, що характеризують джерела фінансування
			загальний фонд	спеціальний фонд	Разом	загальний фонд	спеціальний фонд	Разом	загальний фонд	спеціальний фонд	Разом	
1	2	3	4	5	6	7	8	9	10	11	12	13
УСЬОГО:												

1 Код функціональної класифікації видатків та кредитування бюджету вказується лише у випадку, коли бюджетна програма не поділяється на підпрограми.

2 Пункт 11 заповнюється тільки для затверджених у місцевому бюджеті видатків/надання кредитів на реалізацію інвестиційних проектів (програм).

3 Прогноз видатків до кінця реалізації інвестиційного проекту зазначається з розбивкою за роками.

Директор Департаменту
житлово-комунальної
інфраструктури виконавчого органу
Київради (КМДА)




(підпис)

I.K. Павлик
(ініціали та прізвище)

ПОГОДЖЕНО:

Заступник директора
Департаменту фінансів виконавчого
органу Київської міської ради
(Київської міської державної
адміністрації) - начальник управління
фінансів транспорту, зв'язку та
сфери послуг



(підпис)

O.C. Мороз
(ініціали та прізвище)



ЗАТВЕРДЖЕНО:

Наказ / розпорядчий документ

Наказ Департаменту житлово-комунальної інфраструктури виконавчого органу Київської міської ради (Київської міської державної адміністрації)
№ 1 від 09.02.2017

Наказ

Наказ Департаменту фінансів виконавчого органу Київської міської ради (Київської міської державної адміністрації) від "09" "02" 2017 р. № 25

ПАСПОРТ

бюджетної програми місцевого бюджету на 2017 рік

1. 4100000 (КПКВК МБ) Департамент житлово-комунальної інфраструктури виконавчого органу Київської міської ради (КМДА) (найменування головного розпорядника)
2. 4110000 (КПКВК МБ) Департамент житлово-комунальної інфраструктури виконавчого органу Київської міської ради (КМДА) (найменування відповідального виконавця)
3. 4113500 (КПКВК МБ) 1040 (КФКВК) ¹ Інші видатки (найменування бюджетної програми)
4. Обсяг бюджетних призначень/бюджетних асигнувань - 100 тис.гривень, у тому числі загального фонду - 0 тис.гривень та спеціального фонду - 100 тис.гривень
5. Підстави для виконання бюджетної програми:

Бюджетний кодекс України №2456-VI від 08.07.2010 (зі змінами внесеними Законом України від 24. 12.2015 року N 918-VIII), наказ Міністерства фінансів України від 26.08.2014 № 836 «Про деякі питання запровадження програмно-цільового методу складання та виконання місцевих бюджетів», рішення Київської міської ради від 12.12.2016 № 554/1558 "Про бюджет міста Києва на 2017 рік", рішення Київської міської ради від 12.12.2016 №553/1557 "Про Програму економічного і соціального розвитку м. Києва на 2017 рік"

6. Мета бюджетної програми

Забезпечення надання комплексу соціальних послуг сім'ям, дітям та молоді, які опинилися в складних життєвих обставинах та реалізація інших соціальних заходів

7. Підпрограми, спрямовані на досягнення мети, визначеної паспортом бюджетної програми:

№ з/п	КПКВК	КФКВК	Назва підпрограми
-------	-------	-------	-------------------

8. Обсяги фінансування бюджетної програми у розрізі підпрограм та завдань

№ з/п	КПКВК	КФКВК	Підпрограма/завдання бюджетної програми	(тис.грн)		
				загальний фонд	спеціальний фонд	Разом
1	2	3	4	5	6	7
1	4113500	1040	Проведення капітального ремонту		100,000	100,000
Усього					100,000	100,000

9. Перелік регіональних цільових програм, які виконуються у складі бюджетної програми:

(тис.грн)

Назва регіональної цільової програми та підпрограми	КПКВК	загальний фонд	спеціальний фонд	Разом
1	2	3	4	5
Міська комплексна цільова програма "Молодь та спорт столиці" на 2016-2018 роки			100,000	100,000
	Усього		100,000	100,000

10. Результативні показники бюджетної програми у розрізі підпрограм і завдань:

№ з/п	КПКВК	Показники	Одиниця виміру	Джерело інформації	Значення показника
1	2	3	4	5	6
1		Проведення капітального ремонту			
затрат					
1	4113500	обсяг видатків на ремонт інших об'єктів	тис. грн.	Звітність установ	100,000
продукту					
1	4113500	кількість об'єктів, що планується відремонтувати	од.	Звітність установ	1,000
ефективності					
1	4113500	середня вартість ремонту іншого об'єкту	грн	Розрахунок	100,000

11. Джерела фінансування інвестиційних проектів у розрізі підпрограм (2)

(тис.грн)

Код	Найменування джерел надходжень	КПКВК	Касові видатки станом на 1 січня звітного періоду			План видатків звітного періоду			Прогноз видатків до кінця реалізації інвестиційного проекту (3)			Пояснення, що характеризують джерела фінансування
			загальний фонд	спеціальний фонд	Разом	загальний фонд	спеціальний фонд	Разом	загальний фонд	спеціальний фонд	Разом	
1	2	3	4	5	6	7	8	9	10	11	12	13
	УСЬОГО:											

1 Код функціональної класифікації видатків та кредитування бюджету вказується лише у випадку, коли бюджетна програма не поділяється на підпрограми.

2 Пункт 11 заповнюється тільки для затверджених у місцевому бюджеті видатків/надання кредитів на реалізацію інвестиційних проектів (програм).

3 Прогноз видатків до кінця реалізації інвестиційного проекту зазначається з розбивкою за роками.


Директор Департаменту
житлово-комунальної
інфраструктури виконавчого органу
Киїради (КМДА)

ПОГОДЖЕНО:

Директор Департаменту фінансів
виконавчого органу КМР (КМДА)



(підпис)



(підпис)

I.K. Павлик
(ініціали та прізвище)

V.M. Penik
(ініціали та прізвище)

ЗАТВЕРДЖЕНО:

Наказ / розпорядчий документ

Наказ Департаменту житлово-комунальної інфраструктури виконавчого органу Київської міської ради (Київської міської державної адміністрації)
№ 1 від 09.02.2017

Наказ

Департаменту фінансів виконавчого органу Київської міської ради (Київської міської державної адміністрації) від 09.02.2017
№ 25

ПАСПОРТ бюджетної програми місцевого бюджету на 2017 рік

1.	<u>4100000</u> (КПКВК МБ)	<u>Департамент житлово-комунальної інфраструктури виконавчого органу Київської міської ради (КМДА)</u> (найменування головного розпорядника)
2.	<u>4110000</u> (КПКВК МБ)	<u>Департамент житлово-комунальної інфраструктури виконавчого органу Київської міської ради (КМДА)</u> (найменування відповідального виконавця)
3.	<u>4113090</u> (КПКВК МБ)	<u>1030</u> (КФКВК) ¹ <u>Видатки на поховання учасників бойових дій та інвалідів війни</u> (найменування бюджетної програми)

4. Обсяг бюджетних призначень/бюджетних асигнувань - 8 222,9 тис.гривень, у тому числі загального фонду - 8 222,9 тис.гривень та спеціального фонду - 0 тис.гривень

5. Підстави для виконання бюджетної програми:

Бюджетний кодекс України № 2456-VI від 08.07.2010 (зі змінами), наказ Міністерства фінансів України від 26.08.2014 № 836 "Про деякі питання запровадження програмно-цільового методу складання та виконання місцевих бюджетів", рішення Київської міської ради від 12.12.2016 № 554/1558 «Про бюджет міста Києва на 2017 рік», закон України "Про поховання та похоронну справу" від 10.07.2003 № 1102-IV (зі змінами), постанова Кабінету Міністрів України від 28.10.2004 року № 1445 «Про затвердження Порядку проведення безоплатного поховання померлих (загиблих) осіб, які мають особливі заслуги та особливі трудові заслуги перед Батьківщиною, учасників бойових дій і інвалідів війни»

6. Мета бюджетної програми

Забезпечення поховання померлих учасників бойових дій та інвалідів війни

7. Підпрограми, спрямовані на досягнення мети, визначеної паспортом бюджетної програми:

№ з/п	КПКВК	КФКВК	Назва підпрограми
-------	-------	-------	-------------------

8. Обсяги фінансування бюджетної програми у розрізі підпрограм та завдань

№ з/п	КПКВК	КФКВК	Підпрограма/завдання бюджетної програми	(тис.грн)		
				загальний фонд	спеціальний фонд	Разом

1	2	3	4	5	6	7
1	4113090	090417	Забезпечення поховання померлих учасників бойових дій та інвалідів війни	8222,900		8222,900
Усього				8222,900		8222,900

9. Перелік регіональних цільових програм, які виконуються у складі бюджетної програми:

(тис.грн)

Назва регіональної цільової програми та підпрограми	КПКВК	загальний фонд	спеціальний фонд	Разом
1	2	3	4	5
Усього				

10. Результативні показники бюджетної програми у розрізі підпрограм і завдань:

№ з/п	КПКВК	Показники	Одниця виміру	Джерело інформації	Значення показника
1	2	3	4	5	6
1	4113090	Забезпечення поховання померлих учасників бойових дій та інвалідів війни			
продукту					
1	4113090	чисельність учасників бойових дій	осіб	Звітність установ	713,000
2	4113090	чисельність інвалідів війни	осіб	Звітність установ	500,000
3	4113090	кількість поховань померлих учасників бойових дій та інвалідів війни	осіб	Звітність установ	1213,000
ефективності					
1	4113090	середній розмір витрат на поховання	тис. грн.	Розрахунок	6,779

11. Джерела фінансування інвестиційних проектів у розрізі підпрограм (2)

(тис.грн)

Код	Найменування джерел надходжень	КПКВК	Касові видатки станом на 1 січня звітного періоду			План видатків звітного періоду			Прогноз видатків до кінця реалізації інвестиційного проекту (3)			Пояснення, що характеризують джерела фінансування
			загальний фонд	спеціальний фонд	Разом	загальний фонд	спеціальний фонд	Разом	загальний фонд	спеціальний фонд	Разом	
1	2	3	4	5	6	7	8	9	10	11	12	13
УСЬОГО:												

1 Код функціональної класифікації видатків та кредитування бюджету вказується лише у випадку, коли бюджетна програма не поділяється на підпрограми.

2 Пункт 11 заповнюється тільки для затверджених у місцевому бюджеті видатків/надання кредитів на реалізацію інвестиційних проектів (програма).

3 Прогноз видатків до кінця реалізації інвестиційного проекту зазначається з розбивкою за роками.


Директор Департаменту
житлово-комунальної
інфраструктури виконачого органу
Київради (КМДА)

ПОГОДЖЕНО:

Директор Департаменту фінансів
виконачого органу КМР (КМДА)



(підпис)



(підпис)

I.К. Павлик

(ініціали та прізвище)

В.М. Репік

(ініціали та прізвище)

ЗАТВЕРДЖЕНО:

Наказ / розпорядчий документ

Наказ Департаменту житлово-комунальної інфраструктури виконавчого органу Київської міської ради (Київської міської державної адміністрації) № 1 від 09.02.2017

Наказ

Департаменту фінансів виконавчого органу Київської міської ради (Київської міської державної адміністрації) від 09.02.2017 № 25

ПАСПОРТ

бюджетної програми місцевого бюджету на 2017 рік

1.	<u>4100000</u> (КПКВК МБ)	<u>Департамент житлово-комунальної інфраструктури виконавчого органу Київської міської ради (КМДА)</u> (найменування головного розпорядника)
2.	<u>4110000</u> (КПКВК МБ)	<u>Департамент житлово-комунальної інфраструктури виконавчого органу Київської міської ради (КМДА)</u> (найменування відповідального виконавця)
3.	<u>4113400</u> (КПКВК МБ)	<u>1090</u> (КФКВК) ¹ <u>Надання додаткової соціальної допомоги окремим категоріям громадян та проведення соціальних заходів</u> (найменування бюджетної програми)

4. Обсяг бюджетних призначень/бюджетних асигнувань - 10 809,6 тис.гривень, у тому числі загального фонду - 10 809,6 тис.гривень та спеціального фонду - 0 тис.гривень

5. Підстави для виконання бюджетної програми:

Бюджетний кодекс України №2456-VI від 08.07.2010 (зі змінами внесеними Законом України від 24. 12.2015 року N 918-VIII), наказ Міністерства фінансів України від 26.08.2014 № 836 «Про деякі питання запровадження програмно-цільового методу складання та виконання місцевих бюджетів», рішення Київської міської ради від 12.12.2016 № 554/1558 «Про бюджет міста Києва на 2017 рік», рішення Київської міської ради від 03 березня 2016 року № 116/116 «Про затвердження міської цільової програми «Турбота. Назустріч киянам» на 2016 — 2018 роки» (зі змінами), рішення Київської міської ради від 22.12.2016 №790/1794 "Про затвердження Порядку встановлення засобів обліку гарячого та холодного водопостачання за рахунок коштів бюджету міста Києва окремим пільговим категоріям населення міста Києва"

6. Мета бюджетної програми

Соціальна допомога та підтримка окремих категорій населення, а також виконання заходів передбачених міськими цільовими програмами соціального захисту

7. Підпрограми, спрямовані на досягнення мети, визначеної паспортом бюджетної програми:

№ з/п	КПКВК	КФКВК	Назва підпрограми
-------	-------	-------	-------------------

8. Обсяги фінансування бюджетної програми у розрізі підпрограм та завдань

				(тис.грн)		
№ з/п	КПКВК	КФКВК	Підпрограма/завдання бюджетної програми	загальний фонд	спеціальний фонд	Разом
1	2	3	4	5	6	7
1	4113400	1090	Забезпечення поховання киян-учасників антитерористичної операції	809,600		809,600
2	4113400	1090	Забезпечення надання соціальної допомоги та виконання заходів, передбачених міськими цільовими програмами	10000,000		10000,000
Усього				10809,600		10809,600

9. Перелік регіональних цільових програм, які виконуються у складі бюджетної програми:

(тис.грн)

Назва регіональної цільової програми та підпрограми	КПКВК	загальний фонд	спеціальний фонд	Разом
1	2	3	4	5
Регіональні цільові програми - всього				
Регіональна цільова програма "Турбота. Назустріч киянам" на 2016-2018 роки	4113400	10809,600		10809,600
	Усього	10809,600		10809,600

10. Результативні показники бюджетної програми у розрізі підпрограм і завдань:

№ з/п	КПКВК	Показники	Одиниця виміру	Джерело інформації	Значення показника
1	2	3	4	5	6
1	4113400	Забезпечення надання соціальної допомоги та виконання заходів, передбачених міськими цільовими програмами			
затрат					
1	4113400	обсяг видатків на надання допомоги	тис. грн.	Рішення	10000,000
2	4113400	кількість отримувачів допомоги	од	Рішення	5865,000
ефективності					
1	4113400	середні витрати на 1 отримувача	гривень	Розрахунок	1705,030
2	4113400	Забезпечення поховання киян-учасників антитерористичної операції			
продукту					
1	4113400	Кількість поховань померлих киян-учасників антитерористичної операції	осіб	Звітність установ	120,000
ефективності					
1	4113400	Середній розмір витрат на поховання	тис. грн.	Розрахунок	6,747

11. Джерела фінансування інвестиційних проектів у розрізі підпрограм (2)

(тис.грн)

Код	Найменування джерел надходжень	КПКВК	Касові видатки станом на 1 січня звітного періоду			План видатків звітного періоду			Прогноз видатків до кінця реалізації інвестиційного проекту (3)			Пояснення, що характеризують джерела фінансування
			загальний фонд	спеціальний фонд	Разом	загальний фонд	спеціальний фонд	Разом	загальний фонд	спеціальний фонд	Разом	
1	2	3	4	5	6	7	8	9	10	11	12	13
	УСЬОГО:											

1 Код функціональної класифікації видатків та кредитування бюджету вказується лише у випадку, коли бюджетна програма не поділяється на підпрограми.

2 Пункт 11 заповнюється тільки для затверджених у місцевому бюджеті видатків/надання кредитів на реалізацію інвестиційних проектів (програм).

3 Прогноз видатків до кінця реалізації інвестиційного проекту зазначається з розбивкою за роками.

Директор Департаменту
житлово-комунальної
інфраструктури виконавчого органу
Київради (КМДА)

ПОГОДЖЕНО:

Директор Департаменту фінансів
виконавчого органу КМР (КМДА)

(підпис)

(підпис)

I.K. Павлик
(ініціали та прізвище)

V.M. Ренік
(ініціали та прізвище)

ЗАТВЕРДЖЕНО:

Наказ / розпорядчий документ

Департаменту житлово-комунальної інфраструктури
виконавчого органу Київської міської ради (Київської
міської державної адміністрації) від _____
№ _____

Наказ

Департаменту фінансів виконавчого органу Київської
міської ради (Київської міської державної
адміністрації) від _____
№ _____

ПАСПОРТ
бюджетної програми місцевого бюджету на 2017 рік

1. 4100000 Департамент житлово-комунальної інфраструктури виконавчого органу Київської міської ради (КМДА)
(КПКВК МБ) (найменування головного розпорядника)
2. 4110000 Департамент житлово-комунальної інфраструктури виконавчого органу Київської міської ради (КМДА)
(КПКВК МБ) (найменування відповідального виконавця)
3. 4116310 0490 Реалізація заходів щодо інвестиційного розвитку території
(КПКВК МБ) (КФКВК) ¹ (найменування бюджетної програми)

4. Обсяг бюджетних призначень/бюджетних асигнувань - 572 694,7 тис.гривень, у тому числі загального фонду - 0 тис.гривень та спеціального фонду - 572 694,7 тис.гривень

5. Підстави для виконання бюджетної програми:

Бюджетний кодекс України №2456-VI від 08.07.2010 (зі змінами внесеними Законом України від 24. 12.2015 року N 918-VIII), наказ Міністерства фінансів України від 26.08.2014 № 836 «Про деякі питання запровадження програмно-цільового методу складання та виконання місцевих бюджетів», Комплексна цільова програма підвищення енергоефективності та розвитку житлово-комунальної інфраструктури міста Києва на 2016-2020 роки, рішення Київської міської ради від 12.12.2016 № 554/1558 "Про бюджет міста Києва на 2017 рік", рішення Київської міської ради від 12.12.2016 №553/1557 "Про Програму економічного і соціального розвитку м. Києва на 2017 рік", розпорядження виконавчого органу Київської міської ради (Київської міської державної адміністрації) від 06.01.2017 №3 "Про Програму економічного і соціального розвитку м. Києва на 2017 рік"

6. Мета бюджетної програми

Проведення капітальних вкладень

7. Підпрограми, спрямовані на досягнення мети, визначеної паспортом бюджетної програми:

№ з/п	КПКВК	КФКВК	Назва підпрограми
-------	-------	-------	-------------------

8. Обсяги фінансування бюджетної програми у розрізі підпрограм та завдань

(тис.грн)

№ з/п	КПКВК	КФКВК	Підпрограма/завдання бюджетної програми	загальний фонд	спеціальний фонд	Разом
1	2	3	4	5	6	7
1	4116310	0490	Забезпечення будівництва закладів охорони здоров'я		5000,000	5000,000
2	4116310	0490	Забезпечення придбання обладнання та предметів довгострокового користування		1000,000	1000,000
3	4116310	0490	Придбання (вкуп) нерухомого майна		50,000	50,000
4	4116310	0490	Придбання спеціальної техніки		35500,000	35500,000
5	4116310	0490	Забезпечення будівництва (реконструкції) об'єктів, інших галузей господарства		27549,700	27549,700
6	4116310	0490	Забезпечення реконструкції об'єктів тепло-, газопостачання, паливно-енергетичного комплексу та об'єктів енергозбереження		7594,500	7594,500
7	4116310	0490	Забезпечення будівництва об'єктів тепло-, газопостачання, паливно-енергетичного комплексу та об'єктів енергозбереження		5200,000	5200,000
8	4116310	0490	Здійснити реконструкцію інженерних мереж до житлових будинків		9100,000	9100,000
9	4116310	0490	Здійснити заходи по укріпленню схилів м. Києва		69777,300	69777,300
10	4116310	0490	Забезпечення реконструкції мереж водопостачання, водовідведення		73545,700	73545,700
11	4116310	0490	Забезпечення будівництва мереж водопостачання, водовідведення		48979,100	48979,100
12	4116310	0490	7.3. Здійснити заміну, модернізацію, санацію (реконструкцію) об'єктів чи окремих елементів інших об'єктів		21512,000	21512,000
13	4116310	0490	7.2. Здійснити заміну, реконструкцію об'єктів чи окремих елементів житлового фонду		151889,100	151889,100
14	4116310	0490	Забезпечення спорудження об'єктів побутового обслуговування населення та об'єктів інших галузей господарства		9305,000	9305,000
15	4116310	0490	Здійснити заходи по реконструкції та технічному переоснащенню об'єктів накопичення та утилізації відходів міста		58500,000	58500,000
16	4116310	0490	Забезпечення будівництва (реконструкції) фонтанів		36117,500	36117,500
17	4116310	0490	Забезпечення будівництва бюветних комплексів		12074,800	12074,800
Усього					572694,700	572694,700

9. Перелік регіональних цільових програм, які виконуються у складі бюджетної програми:

(тис.грн)

Назва регіональної цільової програми та підпрограми	КПКВК	загальний фонд	спеціальний фонд	Разом
1	2	3	4	5
Регіональні цільові програми - всього			491838,300	491838,300
Комплексна цільова програма підвищення енергоефективності та розвитку житлово-комунальної інфраструктури міста Києва на 2016-2020 роки			491838,300	491838,300

	Усього		491838,300	491838,300
--	--------	--	------------	------------

10. Результативні показники бюджетної програми у розрізі підпрограм і завдань:

№ з/п	КПКВК	Показники	Одиниця виміру	Джерело інформації	Значення показника
1	2	3	4	5	6
1	4116310	Забезпечення будівництва бюветних комплексів			
затрат					
1	4116310	витрати на виконання робіт з будівництва бюветних комплексів	тис. грн.	Рішення КМР, Розпорядження КМДА	11004,800
2	4116310	Витрати на виконання робіт з проектування об'єкту будівництва	тис. грн.;	Рішення КМР, Розпорядження КМДА	1070,000
продукту					
1	4116310	кількість об'єктів, які плануються побудувати	од.	Рішення КМР, Розпорядження КМДА	6,000
2	4116310	Кількість проектів для будівництва	од.	Рішення КМР, Розпорядження КМДА	16,000
ефективності					
1	4116310	середні витрати на будівництво 1 об'єкту	тис. грн.	Розрахунок	1834,133
2	4116310	Середні витрати на розробку 1 проекту для будівництва	тис. грн.;	Розрахунок	66,875
якості					
1	4116310	рівень готовності об'єктів будівництва	%	Розрахунок	100,000
2	4116310	Рівень готовності проектної документації будівництва об'єкту	%	Розрахунок	100,000
2	4116310	Забезпечення будівництва (реконструкції) фонтанів			
затрат					
1	4116310	витрати на виконання робіт з будівництва (реконструкції) фонтанів	тис. грн.	Рішення КМР, Розпорядження КМДА	36117,500
продукту					
1	4116310	кількість об'єктів, які плануються побудувати (реконструювати)	од.	Рішення КМР, Розпорядження КМДА	3,000
ефективності					
1	4116310	середні витрати на будівництво (реконструкції) 1 об'єкту	тис. грн.	Розрахунок	12039,167
якості					
1	4116310	рівень готовності об'єктів будівництва (реконструкції)	%	Розрахунок	100,000
3	4116310	Здійснити заходи по реконструкції та технічному переоснащенню об'єктів накопичення та утилізації відходів міста			
затрат					
1	4116310	витрати на будівництво, реконструкцію та технічне переоснащення об'єктів накопичення та утилізації відходів	тис. грн.	Рішення КМР, Розпорядження КМДА	53800,000
2	4116310	Витрати на виконання робіт з проектування реконструкції об'єктів	тис. грн.	Рішення КМР, Розпорядження КМДА	4700,000
продукту					
1	4116310	кількість об'єктів	од	Рішення КМР, Розпорядження КМДА	3,000
2	4116310	Кількість проектів реконструкції об'єктів	од	Рішення КМР, Розпорядження КМДА	4,000
ефективності					
1	4116310	середня вартість витрат на один об'єкт	тис. грн.	Звітність установ	17933,333
2	4116310	Середні витрати на розробку 1 проекту реконструкції одного об'єкту	тис. грн.	Звітність установ	1175,000
якості					
1	4116310	рівень готовності об'єктів,	%	Розрахунок	74,903
2	4116310	Рівень готовності проектної документації для реконструкції одного об'єкту	%	Розрахунок	87,930
4	4116310	Забезпечення спорудження об'єктів побутового обслуговування населення та об'єктів інших галузей господарства			
затрат					
1	4116310	витрати на будівництво об'єктів	тис. грн.	Рішення КМР, Розпорядження КМДА	5688,000
2	4116310	витрати на проектування об'єктів, що планується спорудити	тис. грн.	Рішення КМР, Розпорядження КМДА	3617,000
продукту					

1	4116310	кількість об'єктів, що планується побудувати	од	Рішення КМР, Розпорядження КМДА	6,000
2	4116310	кількість проектів для спорудження об'єктів	од	Рішення КМР, Розпорядження КМДА	10,000
ефективності					
1	4116310	середні витрати на будівництво 1 об'єкту	тис. грн.	Розрахунок	948,000
2	4116310	середні витрати на розробку 1 проекту будівництва об'єкту	тис. грн.	Розрахунок	361,700
якості					
1	4116310	рівень готовності будівництва об'єкту	%	Розрахунок	100,000
2	4116310	рівень готовності проектною документації по будівництву об'єкту	%	Розрахунок	100,000
5	4116310	7.2. Здійснити заміну, реконструкцію об'єктів чи окремих елементів житлового фонду			
затрат					
1	4116310	витрати на заміну реконструкцію об'єктів чи елементів	тис. грн.	Рішення КМР, Розпорядження КМДА	141959,100
2	4116310	Витрати на виконання робіт з проектування заміни, реконструкції об'єктів чи окремих елементів житлового фонду	тис. грн.	Рішення КМР, Розпорядження КМДА	9930,000
продукту					
1	4116310	кількість об'єктів реконструкції	од	Рішення КМР, Розпорядження КМДА	740,000
2	4116310	Кількість проектів заміни, реконструкції об'єктів чи окремих елементів житлового фонду	од.	Рішення КМР, Розпорядження КМДА	470,000
ефективності					
1	4116310	середня вартість витрат об'єкт чи елемент реконструкції, т	тис. грн.	Розрахунок	191,837
2	4116310	Середні витрати на розробку 1 проекту для заміни, реконструкції одного об'єкту чи окремих елементів житлового фонду	тис. грн.	Розрахунок	21,128
якості					
1	4116310	рівень виконання планових показників по реконструкції,	%	Розрахунок	73,408
6	4116310	7.3. Здійснити заміну, модернізацію, санацію (реконструкцію) об'єктів чи окремих елементів інших об'єктів			
затрат					
1	4116310	Витрати на заміну, модернізацію, санацію (реконструкцію) об'єктів чи окремих елементів інших об'єктів	тис. грн.	Рішення КМР, Розпорядження КМДА	18462,000
2	4116310	Витрати на виконання робіт з проектування об'єктів	тис. грн.	Рішення КМР, Розпорядження КМДА	3050,000
продукту					
1	4116310	Кількість об'єктів модернізації, санації (реконструкції) чи окремих елементів інших об'єктів	од.	Рішення КМР, Розпорядження КМДА	153,000
2	4116310	Кількість проектів з модернізації, санації (реконструкції) чи окремих елементів інших об'єктів	од.	Рішення КМР, Розпорядження КМДА	228,000
ефективності					
1	4116310	Середня вартість витрат одного об'єкту модернізації, санації (реконструкції) чи окремого елементу	тис. грн.	Розрахунок	120,667
2	4116310	Середня вартість витрат на виконання 1 проекту	тис. грн.	Розрахунок	13,377
якості					
1	4116310	Рвень готовності об'єктів по модернізації, санації (реконструкції)	%	Розрахунок	100,000
2	4116310	Рівень готовності проектною документації об'єктів	%	Розрахунок	100,000
7	4116310	Забезпечення будівництва мереж водопостачання, водовідведення			
затрат					
1	4116310	витрати на об'єкт, що планується побудувати	тис. грн.	Рішення КМР, Розпорядження КМДА	48979,100
продукту					
1	4116310	кількість об'єктів, які планується побудувати	од	Рішення КМР, Розпорядження КМДА	3,000
ефективності					
1	4116310	середні витрати на будівництво 1 об'єкту	тис. грн.	Розрахунок	16326,367
якості					
1	4116310	рівень готовності об'єктів будівництва	%	Розрахунок	92,311
8	4116310	Забезпечення реконструкції мереж водопостачання, водовідведення			
затрат					
1	4116310	витрати на об'єкт, що планується реконструювати,	тис. грн.	Рішення КМР, Розпорядження КМДА	66269,200

2	4116310	витрати на виконання робіт з проектування об'єкту реконструкції	тис. грн.	Рішення КМР, Розпорядження КМДА	7276,500
продукту					
1	4116310	кількість об'єктів, які планується реконструювати	од	Рішення КМР, Розпорядження КМДА	8,000
2	4116310	кількість проектів для реконструкції об'єкту,	од	Рішення КМР, Розпорядження КМДА	3,000
ефективності					
1	4116310	середні витрати на реконструкції 1 об'єкту	тис. грн.	Розрахунок	8283,650
2	4116310	середні витрати на розробку 1 проекту для реконструкції	тис. грн.	Розрахунок	2425,500
якості					
1	4116310	рівень готовності об'єктів (реконструкції)	%	Розрахунок	8,530
2	4116310	рівень готовності проектної документації реконструкції об'єкту	%	Розрахунок	24,780
9	4116310	Здійснити заходи по укріпленню схилів м. Києва			
затрат					
1	4116310	витрати на укріплення схилів м. Києва	тис. грн.	Рішення КМР, Розпорядження КМДА	68947,100
2	4116310	витрати на проектування укріплення схилів м. Києва	тис. грн.	Рішення КМР, Розпорядження КМДА	830,200
продукту					
1	4116310	кількість об'єктів, що потребують укріплення	од	Рішення КМР, Розпорядження КМДА	11,000
2	4116310	кількість проектів, що потребують укріплення	од	Рішення КМР, Розпорядження КМДА	6,000
ефективності					
1	4116310	середня вартість витрат на укріплення 1 схилу	тис. грн.	Розрахунок	6267,918
2	4116310	середня вартість витрат на виконання 1 проекту	тис. грн.	Розрахунок	138,367
якості					
1	4116310	рівень готовності робіт по укріпленню схилу	%	Розрахунок	47,949
2	4116310	рівень готовності проектної документації об'єктів	%	Розрахунок	91,000
10	4116310	Здійснити реконструкцію інженерних мереж до житлових будинків			
затрат					
1	4116310	витрати на об'єкт, що планується реконструювати	тис. грн.	Рішення КМР, Розпорядження КМДА	4000,000
2	4116310	витрати на виконання робіт з проектування об'єкту реконструкції	тис. грн.	Рішення КМР, Розпорядження КМДА	5100,000
продукту					
1	4116310	кількість об'єктів, які планується реконструювати	од	Рішення КМР, Розпорядження КМДА	1,000
2	4116310	кількість проектів для (реконструкції об'єкту	од	Рішення КМР, Розпорядження КМДА	2,000
ефективності					
1	4116310	середні витрати на реконструкції 1 об'єкту	тис. грн.	Розрахунок	4000,000
2	4116310	середні витрати на розробку 1 проекту для реконструкції об'єкту	тис. грн.	Розрахунок	2550,000
якості					
1	4116310	рівень готовності об'єктів реконструкції	%	Розрахунок	5,000
2	4116310	рівень готовності проектної документації реконструкції об'єкту	%	Розрахунок	100,000
11	4116310	Забезпечення будівництва об'єктів тепло-, газопостачання, паливно-енергетичного комплексу та об'єктів енергозбереження			
затрат					
1	4116310	витрати на об'єкт, що планується побудувати, тис. грн.	тис. грн.	Рішення КМР, Розпорядження КМДА	1988,000
2	4116310	витрати на виконання робіт з проектування об'єкту будівництва	тис. грн.	Рішення КМР, Розпорядження КМДА	3212,000
продукту					
1	4116310	кількість об'єктів, які планується побудувати	од	Рішення КМР, Розпорядження КМДА	2,000
2	4116310	кількість проектів для будівництва об'єкту	од	Рішення КМР, Розпорядження КМДА	2,000
ефективності					
1	4116310	середня вартість витрат на будівництво одного об'єкту	тис. грн.	Розрахунок	994,000
2	4116310	середні витрати на розробку 1 проекту для будівництва	тис. грн.	Розрахунок	1606,000
якості					
1	4116310	рівень готовності об'єктів будівництва	%	Розрахунок	50,758
2	4116310	рівень готовності проектної документації будівництва об'єкту	%	Розрахунок	90,000
12	4116310	Забезпечення реконструкції об'єктів тепло-, газопостачання, паливно-енергетичного комплексу та об'єктів енергозбереження			

затрат					
1	4116310	витрати на об'єкт, що планується реконструювати,	тис. грн.	Рішення КМР, Розпорядження КМДА	6394,500
2	4116310	витрати на виконання робіт з проектування об'єкту реконструкції	тис. грн.	Рішення КМР, Розпорядження КМДА	1200,000
продукту					
1	4116310	кількість об'єктів реконструкції	од.	Рішення КМР, Розпорядження КМДА	4,000
2	4116310	кількість проектів для реконструкції об'єкту	од.	Рішення КМР, Розпорядження КМДА	3,000
ефективності					
1	4116310	середня вартість витрат на реконструкцію 1 об'єкту	тис. грн.	Розрахунок	1598,625
2	4116310	середні витрати на розробку 1 проекту для реконструкції	тис. грн.	Розрахунок	400,000
якості					
1	4116310	рівень готовності об'єктів реконструкції	%	Розрахунок	83,996
2	4116310	рівень готовності проектної документації реконструкції об'єкту	%	Розрахунок	100,000
13	4116310	Забезпечення будівництва (реконструкції) об'єктів, інших галузей господарства			
затрат					
1	4116310	витрати на будівництво об'єктів	тис. грн.	Рішення КМР, Розпорядження КМДА	21350,500
2	4116310	Витрати на проектування об'єктів, що планується побудувати	тис. грн.	Рішення КМР, Розпорядження КМДА	5289,200
3	4116310	витрати на реконструкцію і ремонт об'єктів	тис. грн.	Рішення КМР, Розпорядження КМДА	810,000
4	4116310	Витрати на проектування об'єктів, що планується реконструювати та відремонтувати	тис. грн.	Рішення КМР, Розпорядження КМДА	100,000
продукту					
1	4116310	кількість об'єктів, що планується побудувати	од.	Рішення КМР, Розпорядження КМДА	104,000
2	4116310	кількість проектів об'єктів будівництва	од.	Рішення КМР, Розпорядження КМДА	9,000
3	4116310	кількість об'єктів, на яких планується реконструкція (ремонт)	од.	Рішення КМР, Розпорядження КМДА	1,000
4	4116310	кількість проектів об'єктів реконструкції (ремонту)	од.	Рішення КМР, Розпорядження КМДА	1,000
ефективності					
1	4116310	середні витрати на будівництво одного об'єкту	тис. грн.	Розрахунок	205,293
2	4116310	середні витрати на розробку одного проекту по будівництву	тис. грн.	Розрахунок	587,689
3	4116310	середні витрати на реконструкцію та ремонту одного об'єкту	тис. грн.	Розрахунок	810,000
4	4116310	середні витрати на розробку одного проекту по реконструкції та ремонту	тис. грн.	Розрахунок	100,000
якості					
1	4116310	рівень готовності будівництва об'єкту	%	Розрахунок	66,885
2	4116310	рівень готовності проектно-кошторисної документації по будівництву об'єкту	%	Розрахунок	94,588
3	4116310	рівень готовності реконструкції та ремонту об'єкту	%	Розрахунок	100,000
4	4116310	рівень готовності проектно-кошторисної документації по реконструкції (ремонту) об'єкту	%	Розрахунок	100,000
14	4116310	Придбання спеціальної техніки			
затрат					
1	4116310	Витрати на придбання спеціальної техніки	тис. грн.	Рішення КМР, Розпорядження КМДА	35500,000
продукту					
1	4116310	Кількість одиниць техніки	шт.	Кошторисна документація	16,000
ефективності					
1	4116310	Середні витрати на 1 одиницю техніки	тис. грн.	Розрахунок	2218,750
якості					
1	4116310	Динаміка придбання спеціалізованої техніки в порівнянні з попереднім періодом	%	Розрахунок	100,000
15	4116310	Придбання (вкуп) нерухомого майна			
затрат					
1	4116310	витрати пов'язані з придбанням (вкупом) нерухомого майна	тис. грн.	Рішення КМР, Розпорядження КМДА	50,000
продукту					
1	4116310	кількість одиниць нерухомого майна, яке планується придбати (вкупити)	од.;	Рішення КМР, Розпорядження КМДА	1,000
ефективності					
1	4116310	середні витрати на придбання (вкуп) одиниці нерухомого майна	тис. грн.	Розрахунок	50,000
якості					
1	4116310	динаміка придбання (вкупу) нерухомого майна порівняно в порівнянні з попереднім періодом	%	Розрахунок	100,000
16	4116310	Забезпечення придбання обладнання та предметів довгострокового користування			
затрат					
1	4116310	обсяг видатків для придбання обладнання та предметів довгострокового користування	тис. грн.	Рішення КМР, Розпорядження КМДА	1000,000

продукту					
1	4116310	кількість придбаного обладнання, предметів довгострокового користування	од.	Кошторисна документація	1,000
ефективності					
1	4116310	середні витрати на придбання одиниці іншого обладнання (предмету)	тис. грн.	Розрахунок	1000,000
якості					
1	4116310	рівень оновлення матеріально-технічної бази порівняно з минулим роком	%.	Розрахунок	100,000
17	4116310	Забезпечення будівництва закладів охорони здоров'я			
затрат					
1	4116310	витрати на будівництво закладів охорони здоров'я	тис. грн.	Рішення КМР, Розпорядження КМДА	5000,000
продукту					
1	4116310	кількість закладів охорони здоров'я, що планується побудувати	од.	Рішення КМР, Розпорядження КМДА	1,000
2	4116310	загальна площа об'єкту, яку планується побудувати в звітному періоді	кв.м.	Рішення КМР, Розпорядження КМДА	2000,000
ефективності					
1	4116310	середні витрати на будівництво 1 закладу охорони здоров'я	тис. грн.	Розрахунок	5000,000
2	4116310	середні витрати на 1 кв. м будівництва закладу охорони здоров'я	тис. грн.	Розрахунок	2,500
якості					
1	4116310	рівень готовності об'єкту будівництва	%	Розрахунок	100,000

11. Джерела фінансування інвестиційних проектів у розрізі підпрограм (2)

(тис.грн)

Код	Найменування джерел надходжень	КПКВК	Касові видатки станом на 1 січня звітного періоду			План видатків звітного періоду			Прогноз видатків до кінця реалізації інвестиційного проекту (3)			Пояснення, що характеризують джерела фінансування
			загальний фонд	спеціальний фонд	Разом	загальний фонд	спеціальний фонд	Разом	загальний фонд	спеціальний фонд	Разом	
1	2	3	4	5	6	7	8	9	10	11	12	13
	2017 РЕКОНСТРУКЦІЯ ВОДОПРОВОДУ Д=500 ММ ПО ВУЛ.БОРЩАГІВСЬКІЙ ВІД ПРОВ.КОВАЛЬСЬКОГО ДО ПОВІТРОФЛОТСЬКОГО МОСТУ	4116310		626,921	626,921		3000,000	3000,000		39603,162	39603,162	
602400	Кошти, що передаються із загального фонду до бюджету розвитку (спеціального фонду)		X	626,921	626,921	X	3000,000	3000,000	X	39603,162	39603,162	
	2018 РЕКОНСТРУКЦІЯ ВОДОПРОВОДУ Д=500 ММ ПО ВУЛ.БОРЩАГІВСЬКІЙ ВІД ПРОВ.КОВАЛЬСЬКОГО ДО ПОВІТРОФЛОТСЬКОГО МОСТУ	4116310								39603,162	39603,162	
602400	Кошти, що передаються із загального фонду до бюджету розвитку (спеціального фонду)		X			X			X	39603,162	39603,162	
	2017 Термомодернізація будівель бюджетної сфери (перелік об'єктів визначений розпорядженням Київської міської державної адміністрації від 04.05.2012 № 711)»;	4116310		90301,300	90301,300		100,000	100,000		1638936,200	1638936,200	
602400	Кошти, що передаються із загального фонду до бюджету розвитку (спеціального фонду)		X	90301,300	90301,300	X	100,000	100,000	X	1638936,200	1638936,200	При розрахунку прогнозу враховано касові видатки залучених коштів НЕФКО станом на 01.01.2017 у сумі 96524,6 тис грн (що не враховуються у касові видатки міськбюджету) та прогнозована сума залучених коштів на 2017 рік 302500,0 тис грн.

	2018 Термомодернізація будівель бюджетної сфери (перелік об'єктів визначений розпорядженням Київської міської державної адміністрації від 04.05.2012 № 711)»;	4116310								409734,050	409734,050	
602400	Кошти, що передаються із загального фонду до бюджету розвитку (спеціального фонду)		X			X			X	409734,050	409734,050	
	2019 Термомодернізація будівель бюджетної сфери (перелік об'єктів визначений розпорядженням Київської міської державної адміністрації від 04.05.2012 № 711)»;	4116310								409734,050	409734,050	
602400	Кошти, що передаються із загального фонду до бюджету розвитку (спеціального фонду)		X			X			X	409734,050	409734,050	
	2020 Термомодернізація будівель бюджетної сфери (перелік об'єктів визначений розпорядженням Київської міської державної адміністрації від 04.05.2012 № 711)»;	4116310								409734,050	409734,050	
602400	Кошти, що передаються із загального фонду до бюджету розвитку (спеціального фонду)		X			X			X	409734,050	409734,050	
	2021 Термомодернізація будівель бюджетної сфери (перелік об'єктів визначений розпорядженням Київської міської державної адміністрації від 04.05.2012 № 711)»;	4116310								409734,050	409734,050	
602400	Кошти, що передаються із загального фонду до бюджету розвитку (спеціального фонду)		X			X			X	409734,050	409734,050	
	2017 ВСТАНОВЛЕННЯ ІНДИВІДУАЛЬНИХ ТЕПЛОВИХ ПУНКТИВ В ЖИТЛОВИХ БУДИНКАХ КОМУНАЛЬНОЇ ВЛАСНОСТІ ТЕРИТОРІАЛЬНОЇ ГРОМАДИ МІСТА КИЄВА (ПЕРЕЛІК ОБ'ЄКТІВ ВИЗНАЧАЄТЬСЯ РОЗПОРЯДЖЕННЯМ КИЇВСЬКОЇ МІСЬКОЇ ДЕРЖАВНОЇ АДМІНІСТРАЦІЇ ВІД 27.04.2015 № 415)	4116310		17313,200	17313,200		35000,000	35000,000		115050,000	115050,000	
602400	Кошти, що передаються із загального фонду до бюджету розвитку (спеціального фонду)		X	17313,200	17313,200	X	35000,000	35000,000	X	115050,000	115050,000	
	2018 ВСТАНОВЛЕННЯ ІНДИВІДУАЛЬНИХ ТЕПЛОВИХ ПУНКТИВ В ЖИТЛОВИХ БУДИНКАХ КОМУНАЛЬНОЇ ВЛАСНОСТІ ТЕРИТОРІАЛЬНОЇ ГРОМАДИ МІСТА КИЄВА (ПЕРЕЛІК ОБ'ЄКТІВ ВИЗНАЧАЄТЬСЯ РОЗПОРЯДЖЕННЯМ КИЇВСЬКОЇ МІСЬКОЇ ДЕРЖАВНОЇ АДМІНІСТРАЦІЇ ВІД 27.04.2015 № 415)	4116310								115050,000	115050,000	

602400	Кошти, що передаються із загального фонду до бюджету розвитку (спеціального фонду)		X			X			X	115050,000	115050,000	
	2017 РЕКОНСТРУКЦІЯ ТА МОДЕРНІЗАЦІЯ ЛІФТІВ У ЖИТЛОВИХ БУДИНКАХ	4116310		250171,440	250171,440		90000,100	90000,100		400028,460	400028,460	
602400	Кошти, що передаються із загального фонду до бюджету розвитку (спеціального фонду)		X	250171,440	250171,440	X	90000,100	90000,100	X	400028,460	400028,460	
	2018 РЕКОНСТРУКЦІЯ ТА МОДЕРНІЗАЦІЯ ЛІФТІВ У ЖИТЛОВИХ БУДИНКАХ	4116310								133342,820	133342,820	
602400	Кошти, що передаються із загального фонду до бюджету розвитку (спеціального фонду)		X			X			X	133342,820	133342,820	
	2019 РЕКОНСТРУКЦІЯ ТА МОДЕРНІЗАЦІЯ ЛІФТІВ У ЖИТЛОВИХ БУДИНКАХ	4116310								133342,820	133342,820	
602400	Кошти, що передаються із загального фонду до бюджету розвитку (спеціального фонду)		X			X			X	133342,820	133342,820	
	2020 РЕКОНСТРУКЦІЯ ТА МОДЕРНІЗАЦІЯ ЛІФТІВ У ЖИТЛОВИХ БУДИНКАХ	4116310								133342,820	133342,820	
602400	Кошти, що передаються із загального фонду до бюджету розвитку (спеціального фонду)		X			X			X	133342,820	133342,820	
	2017 РЕКОНСТРУКЦІЯ (ПРОТИАВАРІЙНІ РОБОТИ) ПІДПІРНИХ СТІНОК НА СХИЛІ БІЛЯ БУДИНКУ №14 НА ПРОСПЕКТІ ЧЕРВОНОЗОР'ЯНОМУ У СОЛОМ'ЯНСЬКОМУ РАЙОНІ	4116310		8382,797	8382,797		4764,000	4764,000		9543,203	9543,203	
602400	Кошти, що передаються із загального фонду до бюджету розвитку (спеціального фонду)		X	8382,797	8382,797	X	4764,000	4764,000	X	9543,203	9543,203	
	2018 РЕКОНСТРУКЦІЯ (ПРОТИАВАРІЙНІ РОБОТИ) ПІДПІРНИХ СТІНОК НА СХИЛІ БІЛЯ БУДИНКУ №14 НА ПРОСПЕКТІ ЧЕРВОНОЗОР'ЯНОМУ У СОЛОМ'ЯНСЬКОМУ РАЙОНІ	4116310								9543,203	9543,203	
602400	Кошти, що передаються із загального фонду до бюджету розвитку (спеціального фонду)		X			X			X	9543,203	9543,203	
	2017 РОЗШИРЕННЯ ЛІСОВОГО КЛАДОВИЩА	4116310		145,000	145,000		600,000	600,000		17095,300	17095,300	
602400	Кошти, що передаються із загального фонду до бюджету розвитку (спеціального фонду)		X	145,000	145,000	X	600,000	600,000	X	17095,300	17095,300	
	2018 РОЗШИРЕННЯ ЛІСОВОГО КЛАДОВИЩА	4116310								8647,650	8647,650	
602400	Кошти, що передаються із загального фонду до бюджету розвитку (спеціального фонду)		X			X			X	8647,650	8647,650	
	2019 РОЗШИРЕННЯ ЛІСОВОГО КЛАДОВИЩА	4116310								8547,650	8547,650	

602400	Кошти, що передаються із загального фонду до бюджету розвитку (спеціального фонду)		X			X			X	8547,650	8547,650	
	2017 БУДІВНИЦТВО АРТЕЗІАНСЬКОЇ СВЕРДЛОВИНИ МАЛОЇ ПРОДУКТИВНОСТІ НА ВУЛ. КІКВІДЗЕ, 41	4116310		46,897	46,897		1782,700	1782,700				
602400	Кошти, що передаються із загального фонду до бюджету розвитку (спеціального фонду)		X	46,897	46,897	X	1782,700	1782,700	X			
	2017 БУДІВНИЦТВО АРТЕЗІАНСЬКОЇ СВЕРДЛОВИНИ МАЛОЇ ПРОДУКТИВНОСТІ НА КЛОВСЬКОМУ УЗВОЗІ, 7	4116310		46,897	46,897		2422,100	2422,100				
602400	Кошти, що передаються із загального фонду до бюджету розвитку (спеціального фонду)		X	46,897	46,897	X	2422,100	2422,100	X			
	2017 БУДІВНИЦТВО ФОНТАНІВ В АКВАТОРІЇ РУСАНІВСЬКОГО КАНАЛУ	4116310		7994,481	7994,481		6117,500	6117,500				
602400	Кошти, що передаються із загального фонду до бюджету розвитку (спеціального фонду)		X	7994,481	7994,481	X	6117,500	6117,500	X			
	2017 БУДІВНИЦТВО ПІШОХОДНОГО МОСТОВОГО ПЕРЕХОДУ ЧЕРЕЗ ОЗЕРО ЖАНДАРКА З РОЗЧИСКОЮ, БЛАГОУСТРОЄМ ТА ОЗДОРОВЛЕННЯМ ВОДОЙОМИ У 2-МУ МІКРОРАЙОННІ ЖМ ПОЗНЯКИ (ОЗЕРО ЖАНДАРКА) У ДАРНИЦЬКОМУ РАЙОНІ М. КІСВА	4116310		1957,781	1957,781		7380,800	7380,800		278,619	278,619	
602400	Кошти, що передаються із загального фонду до бюджету розвитку (спеціального фонду)		X	1957,781	1957,781	X	7380,800	7380,800	X	278,619	278,619	У касові видатки включені отримані по акту витрати від КП "Плесо" в сумі 1135384,60 грн. Термін завершення будівництва у 2017 р.
	2017 РЕКОНСТРУКЦІЯ СИСТЕМ ТЕПЛОПОСТАЧАННЯ, ГАРЯЧОГО ВОДОПОСТАЧАННЯ ТА ЕЛЕКТРОПОСТАЧАННЯ ЗАКЛАДІВ БЮДЖЕТНОЇ СФЕРИ ІЗ ЗАСТОСУВАННЯМ ВІДНОВЛЮВАЛЬНИХ ДЖЕРЕЛ ЕНЕРГІЇ	4116310		300,000	300,000		5500,000	5500,000		14200,000	14200,000	
602400	Кошти, що передаються із загального фонду до бюджету розвитку (спеціального фонду)		X	300,000	300,000	X	5500,000	5500,000	X	14200,000	14200,000	
	2018 РЕКОНСТРУКЦІЯ СИСТЕМ ТЕПЛОПОСТАЧАННЯ, ГАРЯЧОГО ВОДОПОСТАЧАННЯ ТА ЕЛЕКТРОПОСТАЧАННЯ ЗАКЛАДІВ БЮДЖЕТНОЇ СФЕРИ ІЗ ЗАСТОСУВАННЯМ ВІДНОВЛЮВАЛЬНИХ ДЖЕРЕЛ ЕНЕРГІЇ	4116310								14200,000	14200,000	
602400	Кошти, що передаються із загального фонду до бюджету розвитку (спеціального фонду)		X			X			X	14200,000	14200,000	

	2017 БУДІВНИЦТВО КОРПУСУ ДИТЯЧОГО ОЗДОРОВЧОГО КОМПЛЕКСУ "ДЖЕРЕЛО"	4116310		565,758	565,758		5000,000	5000,000		16434,242	16434,242	
602400	Кошти, що передаються із загального фонду до бюджету розвитку (спеціального фонду)		X	565,758	565,758	X	5000,000	5000,000	X	16434,242	16434,242	
	2018 БУДІВНИЦТВО КОРПУСУ ДИТЯЧОГО ОЗДОРОВЧОГО КОМПЛЕКСУ "ДЖЕРЕЛО"	4116310								16434,242	16434,242	
602400	Кошти, що передаються із загального фонду до бюджету розвитку (спеціального фонду)		X			X			X	16434,242	16434,242	
	2017 ПЕРЕКЛАДКА (ЗАМІНА) ГАЗОВИХ МЕРЕЖ, ЯКІ ЗНАХОДЯТЬСЯ В УМОВАХ ПІДВИЩЕНОЇ КОРОЗІЙНОЇ НЕБЕЗПЕКИ (І ЧЕРГА)	4116310		639,900	639,900		1000,000	1000,000		28606,500	28606,500	
602400	Кошти, що передаються із загального фонду до бюджету розвитку (спеціального фонду)		X	639,900	639,900	X	1000,000	1000,000	X	28606,500	28606,500	
	2018 ПЕРЕКЛАДКА (ЗАМІНА) ГАЗОВИХ МЕРЕЖ, ЯКІ ЗНАХОДЯТЬСЯ В УМОВАХ ПІДВИЩЕНОЇ КОРОЗІЙНОЇ НЕБЕЗПЕКИ (І ЧЕРГА)	4116310								28606,500	28606,500	
602400	Кошти, що передаються із загального фонду до бюджету розвитку (спеціального фонду)		X			X			X	28606,500	28606,500	
	2017 БУДІВНИЦТВО ТУАЛЕТУ НА БАЙКОВОМУ КЛАДОВИЩІ НА ВУЛ. БАЙКОВІЙ, 1-5, 6 В М. КИЄВІ	4116310		64,920	64,920		635,000	635,000		0,080	0,080	
602400	Кошти, що передаються із загального фонду до бюджету розвитку (спеціального фонду)		X	64,920	64,920	X	635,000	635,000	X	0,080	0,080	
	2017 РЕКОНСТРУКЦІЯ І БУДІВНИЦТВО ПІШОХІДНО-ДОРОЖНЬОЇ МЕРЕЖІ З БЛАГОУСТРОЄМ В ЧАСТИНІ СТВОРЕННЯ РЕКРЕАЦІЙНОГО МАРШРУТУ З УЛАШТУВАННЯМ МОСТОВИХ ПЕРЕХОДІВ У РАЙОНІ ОБОЛОНСЬКОЇ НАБЕРЕЖНОЇ, ПІВОСТРОВА СОБАЧЕ ГИРЛО ТА ОСТРОВА ОБОЛОНСЬКА КОСА	4116310					1000,000	1000,000		29000,000	29000,000	
602400	Кошти, що передаються із загального фонду до бюджету розвитку (спеціального фонду)		X			X	1000,000	1000,000	X	29000,000	29000,000	
	2018 РЕКОНСТРУКЦІЯ І БУДІВНИЦТВО ПІШОХІДНО-ДОРОЖНЬОЇ МЕРЕЖІ З БЛАГОУСТРОЄМ В ЧАСТИНІ СТВОРЕННЯ РЕКРЕАЦІЙНОГО МАРШРУТУ З УЛАШТУВАННЯМ МОСТОВИХ ПЕРЕХОДІВ У РАЙОНІ ОБОЛОНСЬКОЇ НАБЕРЕЖНОЇ, ПІВОСТРОВА СОБАЧЕ ГИРЛО ТА ОСТРОВА ОБОЛОНСЬКА КОСА	4116310								29000,000	29000,000	
602400	Кошти, що передаються із загального фонду до бюджету розвитку (спеціального фонду)		X			X			X	29000,000	29000,000	

	2017 БУДІВНИЦТВО БЮВЕТНОГО КОМПЛЕКСУ НА ВУЛ. ІВАНА КУДРІ, 37-39	4116310		98,994	98,994		2000,000	2000,000		1,006	1,006	
602400	Кошти, що передаються із загального фонду до бюджету розвитку (спеціального фонду)		X	98,994	98,994	X	2000,000	2000,000	X	1,006	1,006	
	2017 БУДІВНИЦТВО АРТЕЗІАНСЬКОЇ СВЕРДЛОВИНИ МАЛОЇ ПРОДУКТИВНОСТІ НА ВУЛ. ОЛЕКСАНДРА САБУРОВА, 9/61	4116310		49,492	49,492		1500,000	1500,000		0,508	0,508	
602400	Кошти, що передаються із загального фонду до бюджету розвитку (спеціального фонду)		X	49,492	49,492	X	1500,000	1500,000	X	0,508	0,508	
	2017 БУДІВНИЦТВО АРТЕЗІАНСЬКОЇ СВЕРДЛОВИНИ МАЛОЇ ПРОДУКТИВНОСТІ НА ВУЛ. ТЕОДОРА ДРАЙЗЕРА, 32	4116310		48,477	48,477		1500,000	1500,000		0,523	0,523	
602400	Кошти, що передаються із загального фонду до бюджету розвитку (спеціального фонду)		X	48,477	48,477	X	1500,000	1500,000	X	0,523	0,523	
	2017 РЕКОНСТРУКЦІЯ ФОНТАНУ "ВЕЛИКИЙ" НА МАЙДАНІ НЕЗАЛЕЖНОСТІ (ПАРНА СТОРОНА ВУЛ. ХРЕЩАТИК)	4116310		94,802	94,802		18000,000	18000,000		0,198	0,198	
602400	Кошти, що передаються із загального фонду до бюджету розвитку (спеціального фонду)		X	94,802	94,802	X	18000,000	18000,000	X	0,198	0,198	
	2017 РЕКОНСТРУКЦІЯ ФОНТАНУ "МАЛІ" 6 ШТ. НА МАЙДАНІ НЕЗАЛЕЖНОСТІ (ПАРНА СТОРОНА ВУЛ. ХРЕЩАТИК)	4116310		94,187	94,187		12000,000	12000,000		0,813	0,813	
602400	Кошти, що передаються із загального фонду до бюджету розвитку (спеціального фонду)		X	94,187	94,187	X	12000,000	12000,000	X	0,813	0,813	
	2017 175655 "РЕКОНСТРУКЦІЯ КАНАЛІЗАЦІЙНОГО КОЛЕКТОРА Д=1500-2000 ММ ПО ВУЛ.БОРЩАГІВСЬКІЙ, В ЧАСТИНІ ЙОГО САНАЦІЇ ВІД КК-6 ДО КК-26/7А (КАМЕРА В РАЙОНІ ПОВІТРОФЛОТСЬКОГО МОСТУ) В СОЛОМ'ЯНСЬКОМУ РАЙОНІ М. КИЄВА"	4116310					10000,000	10000,000		65928,908	65928,908	
602400	Кошти, що передаються із загального фонду до бюджету розвитку (спеціального фонду)		X			X	10000,000	10000,000	X	65928,908	65928,908	
	2018 175655 "РЕКОНСТРУКЦІЯ КАНАЛІЗАЦІЙНОГО КОЛЕКТОРА Д=1500-2000 ММ ПО ВУЛ.БОРЩАГІВСЬКІЙ, В ЧАСТИНІ ЙОГО САНАЦІЇ ВІД КК-6 ДО КК-26/7А (КАМЕРА В РАЙОНІ ПОВІТРОФЛОТСЬКОГО МОСТУ) В СОЛОМ'ЯНСЬКОМУ РАЙОНІ М. КИЄВА"	4116310								65928,908	65928,908	
602400	Кошти, що передаються із загального фонду до бюджету розвитку (спеціального фонду)		X			X			X	65928,908	65928,908	

	2017 РЕКОНСТРУКЦІЯ ДЮКЕРНИХ ПЕРЕХОДІВ ЧЕРЕЗ Р.ДНІПРО	4116310		6421,560	6421,560		50,000	50,000		978964,178	978964,178	
602400	Кошти, що передаються із загального фонду до бюджету розвитку (спеціального фонду)		X	6421,560	6421,560	X	50,000	50,000	X	978964,178	978964,178	
	2018 РЕКОНСТРУКЦІЯ ДЮКЕРНИХ ПЕРЕХОДІВ ЧЕРЕЗ Р.ДНІПРО	4116310								200000,000	200000,000	
602400	Кошти, що передаються із загального фонду до бюджету розвитку (спеціального фонду)		X			X			X	200000,000	200000,000	
	2019 РЕКОНСТРУКЦІЯ ДЮКЕРНИХ ПЕРЕХОДІВ ЧЕРЕЗ Р.ДНІПРО	4116310								240000,000	240000,000	
602400	Кошти, що передаються із загального фонду до бюджету розвитку (спеціального фонду)		X			X			X	240000,000	240000,000	
	2020 РЕКОНСТРУКЦІЯ ДЮКЕРНИХ ПЕРЕХОДІВ ЧЕРЕЗ Р.ДНІПРО	4116310								250000,000	250000,000	
602400	Кошти, що передаються із загального фонду до бюджету розвитку (спеціального фонду)		X			X			X	250000,000	250000,000	
	2021 РЕКОНСТРУКЦІЯ ДЮКЕРНИХ ПЕРЕХОДІВ ЧЕРЕЗ Р.ДНІПРО	4116310								288964,178	288964,178	
602400	Кошти, що передаються із загального фонду до бюджету розвитку (спеціального фонду)		X			X			X	288964,178	288964,178	
	2017 РЕКОНСТРУКЦІЯ ЧОКОЛІВСЬКОГО КОМУНІКАЦІЙНОГО КОЛЕКТОРА	4116310		4000,000	4000,000		7600,000	7600,000		88400,000	88400,000	
602400	Кошти, що передаються із загального фонду до бюджету розвитку (спеціального фонду)		X	4000,000	4000,000	X	7600,000	7600,000	X	88400,000	88400,000	
	2018 РЕКОНСТРУКЦІЯ ЧОКОЛІВСЬКОГО КОМУНІКАЦІЙНОГО КОЛЕКТОРА	4116310								88400,000	88400,000	
602400	Кошти, що передаються із загального фонду до бюджету розвитку (спеціального фонду)		X			X			X	88400,000	88400,000	
	2017 БУДІВНИЦТВО ТЕПЛОВИХ МЕРЕЖ ДЛЯ ПРИЄДНАННЯ ДО ЦЕНТРАЛІЗОВАНИХ ТЕПЛОВИХ МЕРЕЖ ПАТ "КИЇВЕНЕРГО" ЖИТЛОВИХ БУДИНКІВ №26, 28 НА ВУЛ. ЧИСТЯКІВСЬКА	4116310		2628,031	2628,031		1000,000	1000,000		5795,769	5795,769	
602400	Кошти, що передаються із загального фонду до бюджету розвитку (спеціального фонду)		X	2628,031	2628,031	X	1000,000	1000,000	X	5795,769	5795,769	
	2018 БУДІВНИЦТВО ТЕПЛОВИХ МЕРЕЖ ДЛЯ ПРИЄДНАННЯ ДО ЦЕНТРАЛІЗОВАНИХ ТЕПЛОВИХ МЕРЕЖ ПАТ "КИЇВЕНЕРГО" ЖИТЛОВИХ БУДИНКІВ №26, 28 НА ВУЛ. ЧИСТЯКІВСЬКА	4116310								5795,769	5795,769	
602400	Кошти, що передаються із загального фонду до бюджету розвитку (спеціального фонду)		X			X			X	5795,769	5795,769	

	2017 РЕКОНСТРУКЦІЯ ТЕПЛОВИХ МЕРЕЖ (ПЕРЕПІДКЛЮЧЕННЯ СПОЖИВАЧІВ ВІД КОТЕЛЬНОЇ ДП "ГРУПОВА КОТЕЛЬНЯ УМД ТА ГЗ МВС УКРАЇНИ В КИЇВСЬКІЙ ОБЛАСТІ" ДО ТЕПЛОМАГІСТРАЛІ №6 СТ-1 "КІЇВЕНЕРГО") В ШЕВЧЕНКІВСЬКОМУ РАЙОНІ М.КИЄВА	4116310					3894,500	3894,500		9186,700	9186,700	
602400	Кошти, що передаються із загального фонду до бюджету розвитку (спеціального фонду)		X				3894,500	3894,500	X	9186,700	9186,700	
	2018 РЕКОНСТРУКЦІЯ ТЕПЛОВИХ МЕРЕЖ (ПЕРЕПІДКЛЮЧЕННЯ СПОЖИВАЧІВ ВІД КОТЕЛЬНОЇ ДП "ГРУПОВА КОТЕЛЬНЯ УМД ТА ГЗ МВС УКРАЇНИ В КИЇВСЬКІЙ ОБЛАСТІ" ДО ТЕПЛОМАГІСТРАЛІ №6 СТ-1 "КІЇВЕНЕРГО") В ШЕВЧЕНКІВСЬКОМУ РАЙОНІ М.КИЄВА	4116310								9186,700	9186,700	
602400	Кошти, що передаються із загального фонду до бюджету розвитку (спеціального фонду)		X						X	9186,700	9186,700	
	2017 РЕКОНСТРУКЦІЯ СПОРУД ПЕРШОЇ ЧЕРГИ БОРТНИЦЬКОЇ СТАНЦІЇ АЕРАЦІЇ НА ВУЛ.КОЛЕКТОРНИЙ, 1-А В ДАРНИЦЬКОМУ РАЙОНІ М.КИЄВА І ЧЕРГА БУДІВНИЦТВА. НАСОСНА СТАНЦІЯ ПЕРШОГО ПІДЙОМУ	4116310		9045,916	9045,916		20000,000	20000,000		304429,404	304429,404	
602400	Кошти, що передаються із загального фонду до бюджету розвитку (спеціального фонду)		X	9045,916	9045,916	X	20000,000	20000,000	X	304429,404	304429,404	При розрахунку прогнозу враховано касові видатки: власні кошти - 78,68 тис. грн.
	2018 РЕКОНСТРУКЦІЯ СПОРУД ПЕРШОЇ ЧЕРГИ БОРТНИЦЬКОЇ СТАНЦІЇ АЕРАЦІЇ НА ВУЛ.КОЛЕКТОРНИЙ, 1-А В ДАРНИЦЬКОМУ РАЙОНІ М.КИЄВА І ЧЕРГА БУДІВНИЦТВА. НАСОСНА СТАНЦІЯ ПЕРШОГО ПІДЙОМУ	4116310								70000,000	70000,000	
602400	Кошти, що передаються із загального фонду до бюджету розвитку (спеціального фонду)		X			X			X	70000,000	70000,000	
	2019 РЕКОНСТРУКЦІЯ СПОРУД ПЕРШОЇ ЧЕРГИ БОРТНИЦЬКОЇ СТАНЦІЇ АЕРАЦІЇ НА ВУЛ.КОЛЕКТОРНИЙ, 1-А В ДАРНИЦЬКОМУ РАЙОНІ М.КИЄВА І ЧЕРГА БУДІВНИЦТВА. НАСОСНА СТАНЦІЯ ПЕРШОГО ПІДЙОМУ	4116310								80000,000	80000,000	
602400	Кошти, що передаються із загального фонду до бюджету розвитку (спеціального фонду)		X			X			X	80000,000	80000,000	

	2020 РЕКОНСТРУКЦІЯ СПОРУД ПЕРШОЇ ЧЕРГИ БОРТНИЦЬКОЇ СТАНЦІЇ АЕРАЦІЇ НА ВУЛ.КОЛЕКТОРНІЙ, 1-А В ДАРНИЦЬКОМУ РАЙОНІ М.КИЄВА І ЧЕРГА БУДІВНИЦТВА. НАСОСНА СТАНЦІЯ ПЕРШОГО ПІДЙОМУ	4116310								80000,000	80000,000	
602400	Кошти, що передаються із загального фонду до бюджету розвитку (спеціального фонду)		X			X			X	80000,000	80000,000	
	2021 РЕКОНСТРУКЦІЯ СПОРУД ПЕРШОЇ ЧЕРГИ БОРТНИЦЬКОЇ СТАНЦІЇ АЕРАЦІЇ НА ВУЛ.КОЛЕКТОРНІЙ, 1-А В ДАРНИЦЬКОМУ РАЙОНІ М.КИЄВА І ЧЕРГА БУДІВНИЦТВА. НАСОСНА СТАНЦІЯ ПЕРШОГО ПІДЙОМУ	4116310								74429,404	74429,404	
602400	Кошти, що передаються із загального фонду до бюджету розвитку (спеціального фонду)		X			X			X	74429,404	74429,404	
	2017 БУДІВНИЦТВО ІІ ЧЕРГИ ПІВДЕННОГО КЛАДОВИЩА, С.ВІТА-ПОШТОВА, КИЄВО-СВЯТОШИНСЬКИЙ РАЙОН	4116310		500,000	500,000		400,000	400,000		21900,000	21900,000	
602400	Кошти, що передаються із загального фонду до бюджету розвитку (спеціального фонду)		X	500,000	500,000	X	400,000	400,000	X	21900,000	21900,000	
	2018 БУДІВНИЦТВО ІІ ЧЕРГИ ПІВДЕННОГО КЛАДОВИЩА, С.ВІТА-ПОШТОВА, КИЄВО-СВЯТОШИНСЬКИЙ РАЙОН	4116310								10950,000	10950,000	
602400	Кошти, що передаються із загального фонду до бюджету розвитку (спеціального фонду)		X			X			X	10950,000	10950,000	
	2019 БУДІВНИЦТВО ІІ ЧЕРГИ ПІВДЕННОГО КЛАДОВИЩА, С.ВІТА-ПОШТОВА, КИЄВО-СВЯТОШИНСЬКИЙ РАЙОН	4116310								10,950	10,950	
602400	Кошти, що передаються із загального фонду до бюджету розвитку (спеціального фонду)		X			X			X	10,950	10,950	
	2017 РЕКОНСТРУКЦІЯ ТА ТЕХНІЧНЕ ПЕРЕОСНАЩЕННЯ ПОЛІГОНУ ТВЕРДИХ ПОБУТОВИХ ВІДХОДІВ N 5 В С.ПІДГІРЦІ ОБУХІВСЬКОГО РАЙОНУ КИЇВСЬКОЇ ОБЛАСТІ	4116310		20044,853	20044,853		10000,000	10000,000		31864,447	31864,447	
602400	Кошти, що передаються із загального фонду до бюджету розвитку (спеціального фонду)		X	20044,853	20044,853	X	10000,000	10000,000	X	31864,447	31864,447	До загальної суми касових видатків включено КасВид КП Київспецтрансу по даному об'єкту - 1946,196 тис. грн
	2018 РЕКОНСТРУКЦІЯ ТА ТЕХНІЧНЕ ПЕРЕОСНАЩЕННЯ ПОЛІГОНУ ТВЕРДИХ ПОБУТОВИХ ВІДХОДІВ N 5 В С.ПІДГІРЦІ ОБУХІВСЬКОГО РАЙОНУ КИЇВСЬКОЇ ОБЛАСТІ	4116310								20996,219	20996,219	

602400	Кошти, що передаються із загального фонду до бюджету розвитку (спеціального фонду)		X				X			X	20996,219	20996,219		
	2019 РЕКОНСТРУКЦІЯ ТА ТЕХНІЧНЕ ПЕРЕОСНАЩЕННЯ ПОЛІГОНУ ТВЕРДИХ ПОБУТОВИХ ВІДХОДІВ № 5 В С.ПІДГІРЦІ ОБУХІВСЬКОГО РАЙОНУ КИЇВСЬКОЇ ОБЛАСТІ	4116310									10868,228	10868,228		
602400	Кошти, що передаються із загального фонду до бюджету розвитку (спеціального фонду)		X				X			X	10868,228	10868,228		
	2017 ПЕРША ЧЕРГА БУДІВНИЦТВА СПОРУД АРТЕЗІАНСЬКОГО ВОДОПОСТАЧАННЯ ЖИТЛОВОГО МАСИВУ ОСОКОРКИ ПІВНІЧНІ ТА ВОДОПРОВІДНОЇ МАГІСТРАЛІ ПО ПРОСПЕКТУ П.ГРИГОРЕНКА У ДАРНИЦЬКОМУ РАЙОНІ	4116310			62206,156	62206,156			1000,000	1000,000	4176,344	4176,344		
602400	Кошти, що передаються із загального фонду до бюджету розвитку (спеціального фонду)		X		62206,156	62206,156	X		1000,000	1000,000	X	4176,344	4176,344	Всього касові видатки складають 90450,256 тис. грн., у тому числі: бюджет розвитку - 62206,156 тис. грн., державний бюджет - 28244,1 тис. грн.
	2018 ПЕРША ЧЕРГА БУДІВНИЦТВА СПОРУД АРТЕЗІАНСЬКОГО ВОДОПОСТАЧАННЯ ЖИТЛОВОГО МАСИВУ ОСОКОРКИ ПІВНІЧНІ ТА ВОДОПРОВІДНОЇ МАГІСТРАЛІ ПО ПРОСПЕКТУ П.ГРИГОРЕНКА У ДАРНИЦЬКОМУ РАЙОНІ	4116310									4176,344	4176,344		
602400	Кошти, що передаються із загального фонду до бюджету розвитку (спеціального фонду)		X				X			X	4176,344	4176,344		
	2017 РЕКОНСТРУКЦІЯ ДАМБ МУЛОВИХ ПОЛІВ № 1 ТА № 2 БОРТНИЦЬКОЇ СТАНЦІЇ АЕРАЦІЇ	4116310			180818,292	180818,292			20000,000	20000,000	464090,108	464090,108		
602400	Кошти, що передаються із загального фонду до бюджету розвитку (спеціального фонду)		X		180818,292	180818,292	X		20000,000	20000,000	X	464090,108	464090,108	До касових видатків включено КасВид ДЖКІ по даному об'єкту - 119,628 тис. грн
	2018 РЕКОНСТРУКЦІЯ ДАМБ МУЛОВИХ ПОЛІВ № 1 ТА № 2 БОРТНИЦЬКОЇ СТАНЦІЇ АЕРАЦІЇ	4116310									20000,000	20000,000		
602400	Кошти, що передаються із загального фонду до бюджету розвитку (спеціального фонду)		X				X			X	20000,000	20000,000		
	2019 РЕКОНСТРУКЦІЯ ДАМБ МУЛОВИХ ПОЛІВ № 1 ТА № 2 БОРТНИЦЬКОЇ СТАНЦІЇ АЕРАЦІЇ	4116310									20000,000	20000,000		
602400	Кошти, що передаються із загального фонду до бюджету розвитку (спеціального фонду)		X				X			X	20000,000	20000,000		
	2020 РЕКОНСТРУКЦІЯ ДАМБ МУЛОВИХ ПОЛІВ № 1 ТА № 2 БОРТНИЦЬКОЇ СТАНЦІЇ АЕРАЦІЇ	4116310									424090,108	424090,108		

602400	Кошти, що передаються із загального фонду до бюджету розвитку (спеціального фонду)		X			X			X	424090,108	424090,108	
	2017 РЕКОНСТРУКЦІЯ ТЕПЛОВИХ ПУНКТИВ ЖИТЛОВИХ БУДИНКІВ, ТЕПЛОЗАБЕЗПЕЧЕННЯ ЯКИХ ЗДІЙСНЮЄТЬСЯ ВІД КОТЕЛЬНІ НА ВУЛ. КОТЕЛЬНИКОВА, 7/13	4116310		242,891	242,891		1700,000	1700,000		14657,109	14657,109	
602400	Кошти, що передаються із загального фонду до бюджету розвитку (спеціального фонду)		X	242,891	242,891	X	1700,000	1700,000	X	14657,109	14657,109	
	2018 РЕКОНСТРУКЦІЯ ТЕПЛОВИХ ПУНКТИВ ЖИТЛОВИХ БУДИНКІВ, ТЕПЛОЗАБЕЗПЕЧЕННЯ ЯКИХ ЗДІЙСНЮЄТЬСЯ ВІД КОТЕЛЬНІ НА ВУЛ. КОТЕЛЬНИКОВА, 7/13	4116310								14657,109	14657,109	
602400	Кошти, що передаються із загального фонду до бюджету розвитку (спеціального фонду)		X			X			X	14657,109	14657,109	
	2017 ПРОТИЗСУВНІ РОБОТИ НА СХИЛІ ОЗЕРА ГЛИНКА В РАЙОНІ ПРОВУЛКУ АКАДЕМІКА ФІЛАТОВА У ПЕЧЕРСЬКОМУ РАЙОНІ	4116310		2767,670	2767,670		45729,600	45729,600		37645,230	37645,230	
602400	Кошти, що передаються із загального фонду до бюджету розвитку (спеціального фонду)		X	2767,670	2767,670	X	45729,600	45729,600	X	37645,230	37645,230	
	2018 ПРОТИЗСУВНІ РОБОТИ НА СХИЛІ ОЗЕРА ГЛИНКА В РАЙОНІ ПРОВУЛКУ АКАДЕМІКА ФІЛАТОВА У ПЕЧЕРСЬКОМУ РАЙОНІ	4116310								37645,230	37645,230	
602400	Кошти, що передаються із загального фонду до бюджету розвитку (спеціального фонду)		X			X			X	37645,230	37645,230	
	2017 ПРОТИАВАРІЙНІ РОБОТИ ІЗ УКРІПЛЕННЯ ЗСУВОНЕБЕЗПЕЧНОГО СХИЛУ СОВСЬКОЇ БАЛКИ БІЛЯ ВУЛ. ПЕТРА РАДЧЕНКА У СОЛОМ'ЯНСЬКОМУ РАЙОНІ	4116310		20531,512	20531,512		500,000	500,000		11497,188	11497,188	
602400	Кошти, що передаються із загального фонду до бюджету розвитку (спеціального фонду)		X	20531,512	20531,512	X	500,000	500,000	X	11497,188	11497,188	Сума касових видатків за період, коли замовником робіт було визначено ВАТ "СУППР" становить 1164,0 тис. грн, що враховано в загальній сумі КасВид.
	2018 ПРОТИАВАРІЙНІ РОБОТИ ІЗ УКРІПЛЕННЯ ЗСУВОНЕБЕЗПЕЧНОГО СХИЛУ СОВСЬКОЇ БАЛКИ БІЛЯ ВУЛ. ПЕТРА РАДЧЕНКА У СОЛОМ'ЯНСЬКОМУ РАЙОНІ	4116310								11497,188	11497,188	
602400	Кошти, що передаються із загального фонду до бюджету розвитку (спеціального фонду)		X			X			X	11497,188	11497,188	
	2017 УКРІПЛЕННЯ СХИЛУ БІЛЯ БУДІВЛІ НА ВУЛ. НИЖНЬОЮРКІВСЬКІЙ, 53 У ПОДІЛЬСЬКОМУ РАЙОНІ	4116310		13856,712	13856,712		4694,100	4694,100		7093,288	7093,288	

602400	Кошти, що передаються із загального фонду до бюджету розвитку (спеціального фонду)		X	13856,712	13856,712	X	4694,100	4694,100	X	7093,288	7093,288	Сума касових видатків за період, коли замовником робіт було визначено ВАТ "СУППР" становить 10841,174 тис. грн, що враховано в загальній сумі КасВид.
	2018 УКРІПЛЕННЯ СХИЛУ БІЛЯ БУДІВЛІ НА ВУЛ. НИЖНЬОЮРКІВСЬКІЙ, 53 У ПОДІЛЬСЬКОМУ РАЙОНІ	4116310								7093,288	7093,288	
602400	Кошти, що передаються із загального фонду до бюджету розвитку (спеціального фонду)		X			X			X	7093,288	7093,288	
	2017 КОМПЛЕКС ПРОТИЗСУВНИХ ЗАХОДІВ ДЛЯ УКРІПЛЕННЯ ДНІПРОВСЬКОГО СХИЛУ БІЛЯ ПІШОХІДНОГО МОСТУ (2 ЗСУВНИЙ ЦИРК) У ПЕЧЕРСЬКОМУ РАЙОНІ М.КИЄВА	4116310		11115,033	11115,033		1000,000	1000,000		4879,167	4879,167	
602400	Кошти, що передаються із загального фонду до бюджету розвитку (спеціального фонду)		X	11115,033	11115,033	X	1000,000	1000,000	X	4879,167	4879,167	Сума касових видатків за період, коли замовником робіт було визначено ВАТ "СУППР" становить 11062,0 тис. грн, що враховано в загальній сумі КасВид.
	2018 КОМПЛЕКС ПРОТИЗСУВНИХ ЗАХОДІВ ДЛЯ УКРІПЛЕННЯ ДНІПРОВСЬКОГО СХИЛУ БІЛЯ ПІШОХІДНОГО МОСТУ (2 ЗСУВНИЙ ЦИРК) У ПЕЧЕРСЬКОМУ РАЙОНІ М.КИЄВА	4116310								4879,167	4879,167	
602400	Кошти, що передаються із загального фонду до бюджету розвитку (спеціального фонду)		X			X			X	4879,167	4879,167	
	2017 ПРОТИЗСУВНІ РОБОТИ НА СХИЛІ БАТИЄВОЇ ГОРИ НА РОЗІ ВУЛИЦЬ ЛОКОМОТИВНОЇ ТА КРАСНОДОНСЬКОЇ	4116310		1006,280	1006,280		5000,000	5000,000		26293,720	26293,720	
602400	Кошти, що передаються із загального фонду до бюджету розвитку (спеціального фонду)		X	1006,280	1006,280	X	5000,000	5000,000	X	26293,720	26293,720	
	2018 ПРОТИЗСУВНІ РОБОТИ НА СХИЛІ БАТИЄВОЇ ГОРИ НА РОЗІ ВУЛИЦЬ ЛОКОМОТИВНОЇ ТА КРАСНОДОНСЬКОЇ	4116310								26293,720	26293,720	
602400	Кошти, що передаються із загального фонду до бюджету розвитку (спеціального фонду)		X			X			X	26293,720	26293,720	
	2017 ПРОТИЗСУВНІ РОБОТИ НА СХИЛІ БАТИЄВОЇ ГОРИ НА РОЗІ ВУЛИЦЬ ПРОВІДНИЦЬКОЇ ТА РАДІСНОЇ	4116310		961,721	961,721		5000,000	5000,000		30138,279	30138,279	
602400	Кошти, що передаються із загального фонду до бюджету розвитку (спеціального фонду)		X	961,721	961,721	X	5000,000	5000,000	X	30138,279	30138,279	

	2018 ПРОТИЗСУВНІ РОБОТИ НА СХИЛІ БАТИЄВОЇ ГОРИ НА РОЗІ ВУЛИЦЬ ПРОВІДНИЦЬКОЇ ТА РАДІСНОЇ	4116310								30138,279	30138,279	
602400	Кошти, що передаються із загального фонду до бюджету розвитку (спеціального фонду)		X			X			X	30138,279	30138,279	
	2017 ПРОТИАВАРІЙНІ РОБОТИ З ВЛАШТУВАННЯМ ПІДПІРНИХ СТІНОК МІЖ БУДИНКАМИ № 5/1-А НА ВУЛ. ТРЬОХСВЯТИТЕЛЬСЬКІЙ ТА № 10 НА ВУЛ. КОСТЬОЛЬНІЙ У ШЕВЧЕНКІВСЬКОМУ РАЙОНІ	4116310		438,452	438,452		999,500	999,500		2562,048	2562,048	
602400	Кошти, що передаються із загального фонду до бюджету розвитку (спеціального фонду)		X	438,452	438,452	X	999,500	999,500	X	2562,048	2562,048	Сума касових видатків за період, коли замовником робіт було визначено ВАТ "СУППР" становить 295,0 тис. грн, що враховано в загальній сумі КасВид.
	2018 ПРОТИАВАРІЙНІ РОБОТИ З ВЛАШТУВАННЯМ ПІДПІРНИХ СТІНОК МІЖ БУДИНКАМИ № 5/1-А НА ВУЛ. ТРЬОХСВЯТИТЕЛЬСЬКІЙ ТА № 10 НА ВУЛ. КОСТЬОЛЬНІЙ У ШЕВЧЕНКІВСЬКОМУ РАЙОНІ	4116310								2562,048	2562,048	
602400	Кошти, що передаються із загального фонду до бюджету розвитку (спеціального фонду)		X			X			X	2562,048	2562,048	
	2017 ПРОТИАВАРІЙНІ РОБОТИ НА СХИЛІ БІЛЯ САДИБ №№ 22, 24, 26 НА ВУЛ. АДМІРАЛА УШАКОВА У ГОЛОСІЇВСЬКОМУ РАЙОНІ	4116310		245,039	245,039		710,500	710,500		11501,161	11501,161	
602400	Кошти, що передаються із загального фонду до бюджету розвитку (спеціального фонду)		X	245,039	245,039	X	710,500	710,500	X	11501,161	11501,161	
	2018 ПРОТИАВАРІЙНІ РОБОТИ НА СХИЛІ БІЛЯ САДИБ №№ 22, 24, 26 НА ВУЛ. АДМІРАЛА УШАКОВА У ГОЛОСІЇВСЬКОМУ РАЙОНІ	4116310								11501,161	11501,161	
602400	Кошти, що передаються із загального фонду до бюджету розвитку (спеціального фонду)		X			X			X	11501,161	11501,161	
	2017 ПРОТИЗСУВНІ РОБОТИ НА СХИЛАХ ОЗЕРА БІЛЯ САДИБИ № 7 УЧБОВОГО ПРОВУЛКУ У ГОЛОСІЇВСЬКОМУ РАЙОНІ	4116310		368,952	368,952		279,400	279,400		9216,148	9216,148	
602400	Кошти, що передаються із загального фонду до бюджету розвитку (спеціального фонду)		X	368,952	368,952	X	279,400	279,400	X	9216,148	9216,148	
	2018 ПРОТИЗСУВНІ РОБОТИ НА СХИЛАХ ОЗЕРА БІЛЯ САДИБИ № 7 УЧБОВОГО ПРОВУЛКУ У ГОЛОСІЇВСЬКОМУ РАЙОНІ	4116310								9216,148	9216,148	
602400	Кошти, що передаються із загального фонду до бюджету розвитку (спеціального фонду)		X			X			X	9216,148	9216,148	

	2017 ПРОТИЗСУВНІ РОБОТИ НА СХИЛАХ МИШОЛОВСЬКОЇ БАЛКИ БІЛЯ САДИБИ № 154 НА ВУЛ. АКАДЕМІКА КАЩЕНКА У ГОЛОСІЇВСЬКОМУ РАЙОНІ	4116310		337,959	337,959		1100,200	1100,200		6160,041	6160,041	
602400	Кошти, що передаються із загального фонду до бюджету розвитку (спеціального фонду)		X	337,959	337,959	X	1100,200	1100,200	X	6160,041	6160,041	
	2018 ПРОТИЗСУВНІ РОБОТИ НА СХИЛАХ МИШОЛОВСЬКОЇ БАЛКИ БІЛЯ САДИБИ № 154 НА ВУЛ. АКАДЕМІКА КАЩЕНКА У ГОЛОСІЇВСЬКОМУ РАЙОНІ	4116310								6160,041	6160,041	
602400	Кошти, що передаються із загального фонду до бюджету розвитку (спеціального фонду)		X			X			X	6160,041	6160,041	
	2017 МОБІЛЬНИЙ КОМПЛЕКС ОБЛАДНАННЯ ДЛЯ УЩІЛЬНЕННЯ ТА ПАКУВАННЯ ТВЕРДИХ ПОБУТОВИХ ВІДХОДІВ	4116310					1000,000	1000,000		41000,000	41000,000	
602400	Кошти, що передаються із загального фонду до бюджету розвитку (спеціального фонду)		X			X	1000,000	1000,000	X	41000,000	41000,000	
	2018 МОБІЛЬНИЙ КОМПЛЕКС ОБЛАДНАННЯ ДЛЯ УЩІЛЬНЕННЯ ТА ПАКУВАННЯ ТВЕРДИХ ПОБУТОВИХ ВІДХОДІВ	4116310								41000,000	41000,000	
602400	Кошти, що передаються із загального фонду до бюджету розвитку (спеціального фонду)		X			X			X	41000,000	41000,000	
	2017 ВСТАНОВЛЕННЯ ІНДИВІДУАЛЬНИХ ТЕПЛОВИХ ПУНКТИВ В ЗАКЛАДАХ БЮДЖЕТНОЇ СФЕРИ ТА ОБ'ЄКТАХ КОМУНАЛЬНОЇ ВЛАСНОСТІ (ПЕРЕЛІК ОБ'ЄКТІВ ВИЗНАЧАЄТЬСЯ РОЗПОРЯДЖЕННЯМ КИЇВСЬКОЇ МІСЬКОЇ ДЕРЖАВНОЇ АДМІНІСТРАЦІЇ)	4116310					5000,000	5000,000		15000,000	15000,000	
602400	Кошти, що передаються із загального фонду до бюджету розвитку (спеціального фонду)		X			X	5000,000	5000,000	X	15000,000	15000,000	
	2018 ВСТАНОВЛЕННЯ ІНДИВІДУАЛЬНИХ ТЕПЛОВИХ ПУНКТИВ В ЗАКЛАДАХ БЮДЖЕТНОЇ СФЕРИ ТА ОБ'ЄКТАХ КОМУНАЛЬНОЇ ВЛАСНОСТІ (ПЕРЕЛІК ОБ'ЄКТІВ ВИЗНАЧАЄТЬСЯ РОЗПОРЯДЖЕННЯМ КИЇВСЬКОЇ МІСЬКОЇ ДЕРЖАВНОЇ АДМІНІСТРАЦІЇ)	4116310								15000,000	15000,000	
602400	Кошти, що передаються із загального фонду до бюджету розвитку (спеціального фонду)		X			X			X	15000,000	15000,000	

	2017 ОСНАЩЕННЯ ІНЖЕНЕРНИХ ВВОДІВ БЮДЖЕТНИХ ЗАКЛАДІВ ТА ОБ'ЄКТІВ КОМУНАЛЬНОЇ ВЛАСНОСТІ СИСТЕМАМИ ОБЛІКУ (ПЕРЕЛІК ОБ'ЄКТІВ ВИЗНАЧАЄТЬСЯ РОЗПОРЯДЖЕННЯМ КИЇВСЬКОЇ МІСЬКОЇ ДЕРЖАВНОЇ АДМІНІСТРАЦІЇ)	4116310					5912,000	5912,000		2,618	2,618	
602400	Кошти, що передаються із загального фонду до бюджету розвитку (спеціального фонду)		X			X	5912,000	5912,000	X	2,618	2,618	Термін завершення будівництва у 2017 р.
	2017 ОСНАЩЕННЯ ІНЖЕНЕРНИХ ВВОДІВ ЖИТЛОВИХ БУДИНКІВ КОМУНАЛЬНОЇ ФОРМИ ВЛАСНОСТІ, ЖБК ТА ОСББ ТЕПЛОЛІЧИЛЬНИКАМИ РАЗОМ З ПРОГРАМНО-АПАРATНОЮ ЧАСТИНОЮ ДИСПЕТЧЕРИЗАЦІЇ (ПЕРЕЛІК ВИЗНАЧЕНИЙ РОЗПОРЯДЖЕННЯМ ВО КМР (КМДА) ВІД 28.11.2014 № 1395)	4116310		131460,300	131460,300		26889,000	26889,000		31588,100	31588,100	
602400	Кошти, що передаються із загального фонду до бюджету розвитку (спеціального фонду)		X	131460,300	131460,300	X	26889,000	26889,000	X	31588,100	31588,100	
	2018 ОСНАЩЕННЯ ІНЖЕНЕРНИХ ВВОДІВ ЖИТЛОВИХ БУДИНКІВ КОМУНАЛЬНОЇ ФОРМИ ВЛАСНОСТІ, ЖБК ТА ОСББ ТЕПЛОЛІЧИЛЬНИКАМИ РАЗОМ З ПРОГРАМНО-АПАРATНОЮ ЧАСТИНОЮ ДИСПЕТЧЕРИЗАЦІЇ (ПЕРЕЛІК ВИЗНАЧЕНИЙ РОЗПОРЯДЖЕННЯМ ВО КМР (КМДА) ВІД 28.11.2014 № 1395)	4116310								31588,100	31588,100	
602400	Кошти, що передаються із загального фонду до бюджету розвитку (спеціального фонду)		X			X			X	31588,100	31588,100	
	2017 ОСНАЩЕННЯ ОБ'ЄКТІВ ОСВІТИ РАЙОННОГО ПІДПОРЯДКУВАННЯ СИСТЕМОЮ ДИСПЕТЧЕРИЗАЦІЇ ТА МОНІТОРИНГУ ЕНЕРГОСПОЖИВАННЯ (ПЕРЕЛІК ОБ'ЄКТІВ ВИЗНАЧАЄТЬСЯ РОЗПОРЯДЖЕННЯМ КИЇВСЬКОЇ МІСЬКОЇ ДЕРЖАВНОЇ АДМІНІСТРАЦІЇ)	4116310					5000,000	5000,000		32500,000	32500,000	
602400	Кошти, що передаються із загального фонду до бюджету розвитку (спеціального фонду)		X			X	5000,000	5000,000	X	32500,000	32500,000	
	2018 ОСНАЩЕННЯ ОБ'ЄКТІВ ОСВІТИ РАЙОННОГО ПІДПОРЯДКУВАННЯ СИСТЕМОЮ ДИСПЕТЧЕРИЗАЦІЇ ТА МОНІТОРИНГУ ЕНЕРГОСПОЖИВАННЯ (ПЕРЕЛІК ОБ'ЄКТІВ ВИЗНАЧАЄТЬСЯ РОЗПОРЯДЖЕННЯМ КИЇВСЬКОЇ МІСЬКОЇ ДЕРЖАВНОЇ АДМІНІСТРАЦІЇ)	4116310					5000,000	5000,000		32500,000	32500,000	
602400	Кошти, що передаються із загального фонду до бюджету розвитку (спеціального фонду)		X			X	5000,000	5000,000	X	32500,000	32500,000	
	2017 ВОДОПОСТАЧАННЯ ТА КАНАЛІЗУВАННЯ МАЛОПОВЕРХОВОЇ ЗАБУДОВИ РАЙОНУ "БІЛИЧІ" ТА "НОВО-БІЛИЧІ" У СВЯТОШИНСЬКОМУ РАЙОНІ М. КИЄВА	4116310		39377,819	39377,819		1323,300	1323,300		12902,181	12902,181	

602400	Кошти, що передаються із загального фонду до бюджету розвитку (спеціального фонду)		X	39377,819	39377,819	X	1323,300	1323,300	X	12902,181	12902,181	
	2018 ВОДОПОСТАЧАННЯ ТА КАНАЛІЗУВАННЯ МАЛОПОВЕРХОВОЇ ЗАБУДОВИ РАЙОНУ "БІЛИЧІ" ТА "НОВО-БІЛИЧІ" У СВЯТОШИНЬСЬКОМУ РАЙОНІ М. КИЄВА	4116310								12902,181	12902,181	
602400	Кошти, що передаються із загального фонду до бюджету розвитку (спеціального фонду)		X			X			X	12902,181	12902,181	
	2017 ЛІКВІДАЦІЯ АВАРІЙНОЇ СИТУАЦІЇ НА САМОПЛИВНОМУ КАНАЛІЗАЦІЙНОМУ КОЛЕКТОРІ НА ВУЛ. ЛЕНІНА, 50 У ДАРНИЦЬКОМУ РАЙОНІ М. КИЄВА	4116310		5161,884	5161,884		3661,900	3661,900		1916,616	1916,616	
602400	Кошти, що передаються із загального фонду до бюджету розвитку (спеціального фонду)		X	5161,884	5161,884	X	3661,900	3661,900	X	1916,616	1916,616	Об'єкт пусковий у 2017 році.
	2017 РЕКОНСТРУКЦІЯ ВОДОПРОВІДНОЇ МАГІСТРАЛІ ДІАМЕТРОМ 500 ММ ПО ПРОСПЕКТУ ПОВІТРОФЛОТСЬКОМУ ВІД ВУЛ. ЛУКАШЕВИЧА ДО ІСНУЮЧОЇ МАГІСТРАЛІ ДІАМЕТРОМ 500 ММ ПО ВУЛ. ЖИЛЯНСЬКІЙ У СОЛОМ'ЯНСЬКОМУ РАЙОНІ	4116310					3000,000	3000,000		27000,000	27000,000	
602400	Кошти, що передаються із загального фонду до бюджету розвитку (спеціального фонду)		X			X	3000,000	3000,000	X	27000,000	27000,000	
	2018 РЕКОНСТРУКЦІЯ ВОДОПРОВІДНОЇ МАГІСТРАЛІ ДІАМЕТРОМ 500 ММ ПО ПРОСПЕКТУ ПОВІТРОФЛОТСЬКОМУ ВІД ВУЛ. ЛУКАШЕВИЧА ДО ІСНУЮЧОЇ МАГІСТРАЛІ ДІАМЕТРОМ 500 ММ ПО ВУЛ. ЖИЛЯНСЬКІЙ У СОЛОМ'ЯНСЬКОМУ РАЙОНІ	4116310								27000,000	27000,000	
602400	Кошти, що передаються із загального фонду до бюджету розвитку (спеціального фонду)		X			X			X	27000,000	27000,000	
	2017 РЕКОНСТРУКЦІЯ ВОДОПРОВІДНОЇ МЕРЕЖІ Д=300 ММ НА ТЕРИТОРІЇ МЕМОРІАЛЬНОГО КОМПЛЕКСУ НАЦІОНАЛЬНОГО МУЗЕЮ ІСТОРІЇ УКРАЇНИ У ДРУГІЙ СВІТОВІЙ ВІЙНІ	4116310					6799,600	6799,600		25,677	25,677	
602400	Кошти, що передаються із загального фонду до бюджету розвитку (спеціального фонду)		X			X	6799,600	6799,600	X	25,677	25,677	При розрахунку прогнозу враховано касові видатки: власні кошти - 174 722,95 грн. Об'єкт пусковий у 2017 році
	2018 РЕКОНСТРУКЦІЯ ВОДОПРОВІДНОЇ МЕРЕЖІ Д=300 ММ НА ТЕРИТОРІЇ МЕМОРІАЛЬНОГО КОМПЛЕКСУ НАЦІОНАЛЬНОГО МУЗЕЮ ІСТОРІЇ УКРАЇНИ У ДРУГІЙ СВІТОВІЙ ВІЙНІ	4116310								25,677	25,677	

602400	Кошти, що передаються із загального фонду до бюджету розвитку (спеціального фонду)		X			X			X	25,677	25,677	
	2017 РЕКОНСТРУКЦІЯ ПЕРЕМІЧКИ Д=2280 ММ ВІД КК-7 ЛІВОБЕРЕЖНОГО КОЛЕКТОРА ДО КК-1 КАНАЛІЗАЦІЙНОЇ НАСОСНОЇ СТАНЦІЇ "ПОЗНЯКИ"	4116310					14271,200	14271,200		728,800	728,800	
602400	Кошти, що передаються із загального фонду до бюджету розвитку (спеціального фонду)		X			X	14271,200	14271,200	X	728,800	728,800	Термін завершення будівництва у 2017 р.
	2017 САНАЦІЯ ВОДОПРОВІДНИХ МЕРЕЖ Д=300, 400 ММ НА ВУЛ. ШЕВЧЕНКА ТА ВУЛ. ЛЕНІНА В МІКРОРАЙОНІ ЖУЛЯНИ М. КИЄВА	4116310		2096,898	2096,898		6387,300	6387,300		4249,711	4249,711	
602400	Кошти, що передаються із загального фонду до бюджету розвитку (спеціального фонду)		X	2096,898	2096,898	X	6387,300	6387,300	X	4249,711	4249,711	
	2018 САНАЦІЯ ВОДОПРОВІДНИХ МЕРЕЖ Д=300, 400 ММ НА ВУЛ. ШЕВЧЕНКА ТА ВУЛ. ЛЕНІНА В МІКРОРАЙОНІ ЖУЛЯНИ М. КИЄВА	4116310								4249,711	4249,711	
602400	Кошти, що передаються із загального фонду до бюджету розвитку (спеціального фонду)		X			X			X	4249,711	4249,711	
	2017 ПРИДБАННЯ СПЕЦІАЛІЗОВАНОЇ ТЕХНІКИ	4116310					10000,000	10000,000				
602400	Кошти, що передаються із загального фонду до бюджету розвитку (спеціального фонду)		X			X	10000,000	10000,000	X			
	2017 БУДІВНИЦТВО НОВОГО КРЕМАТОРІЮ	4116310					400,000	400,000		189600,000	189600,000	
602400	Кошти, що передаються із загального фонду до бюджету розвитку (спеціального фонду)		X			X	400,000	400,000	X	189600,000	189600,000	
	2018 БУДІВНИЦТВО НОВОГО КРЕМАТОРІЮ	4116310								2200,000	2200,000	
602400	Кошти, що передаються із загального фонду до бюджету розвитку (спеціального фонду)		X			X			X	2200,000	2200,000	
	2019 БУДІВНИЦТВО НОВОГО КРЕМАТОРІЮ	4116310								2000,000	2000,000	
602400	Кошти, що передаються із загального фонду до бюджету розвитку (спеціального фонду)		X			X			X	2000,000	2000,000	
	2020 БУДІВНИЦТВО НОВОГО КРЕМАТОРІЮ	4116310								50000,000	50000,000	
602400	Кошти, що передаються із загального фонду до бюджету розвитку (спеціального фонду)		X			X			X	50000,000	50000,000	
	2021 БУДІВНИЦТВО НОВОГО КРЕМАТОРІЮ	4116310								50000,000	50000,000	
602400	Кошти, що передаються із загального фонду до бюджету розвитку (спеціального фонду)		X			X			X	50000,000	50000,000	
	2022 БУДІВНИЦТВО НОВОГО КРЕМАТОРІЮ	4116310								40000,000	40000,000	

602400	Кошти, що передаються із загального фонду до бюджету розвитку (спеціального фонду)		X			X			X	40000,000	40000,000		
	2023 БУДІВНИЦТВО НОВОГО КРЕМАТОРІЮ	4116310								30000,000	30000,000		
602400	Кошти, що передаються із загального фонду до бюджету розвитку (спеціального фонду)		X			X			X	30000,000	30000,000		
	2024 БУДІВНИЦТВО НОВОГО КРЕМАТОРІЮ	4116310								15,400	15,400		
602400	Кошти, що передаються із загального фонду до бюджету розвитку (спеціального фонду)		X			X			X	15,400	15,400		
	2017 БУДІВНИЦТВО КОЛУМБАРНОЇ СТІНИ НА ЛІСОВОМУ КЛАДОВИЩІ, ВУЛ.КРАЙНЯ, 3	4116310					1770,000	1770,000		15000,000	15000,000		
602400	Кошти, що передаються із загального фонду до бюджету розвитку (спеціального фонду)		X			X	1770,000	1770,000	X	15000,000	15000,000		
	2018 БУДІВНИЦТВО КОЛУМБАРНОЇ СТІНИ НА ЛІСОВОМУ КЛАДОВИЩІ, ВУЛ.КРАЙНЯ, 3	4116310								15000,000	15000,000		
602400	Кошти, що передаються із загального фонду до бюджету розвитку (спеціального фонду)		X			X			X	15000,000	15000,000		
	2017 БУДІВНИЦТВО КОЛУМБАРНОЇ СТІНИ НА МІСЬКОМУ КЛАДОВИЩІ, ВУЛ.СТЕЦЕНКО, 18	4116310					1770,000	1770,000		15000,000	15000,000		
602400	Кошти, що передаються із загального фонду до бюджету розвитку (спеціального фонду)		X			X	1770,000	1770,000	X	15000,000	15000,000		
	2018 БУДІВНИЦТВО КОЛУМБАРНОЇ СТІНИ НА МІСЬКОМУ КЛАДОВИЩІ, ВУЛ.СТЕЦЕНКО, 18	4116310								15000,000	15000,000		
602400	Кошти, що передаються із загального фонду до бюджету розвитку (спеціального фонду)		X			X			X	15000,000	15000,000		
	2017 БУДІВНИЦТВО ЗАЛІЗОБЕТОННОЇ ОГорожі з влаштуванням КОЛУМБАРНИХ НІШ НА БРАТСЬКОМУ КЛАДОВИЩІ, ВУЛ.СЕМЕРЕНКО, СВЯТОШИНСЬКИЙ РАЙОН	4116310			225,600	225,600		1820,000	1820,000		6760,600	6760,600	
602400	Кошти, що передаються із загального фонду до бюджету розвитку (спеціального фонду)		X		225,600	225,600		1820,000	1820,000	X	6760,600	6760,600	
	2018 БУДІВНИЦТВО ЗАЛІЗОБЕТОННОЇ ОГорожі з влаштуванням КОЛУМБАРНИХ НІШ НА БРАТСЬКОМУ КЛАДОВИЩІ, ВУЛ.СЕМЕРЕНКО, СВЯТОШИНСЬКИЙ РАЙОН	4116310									6760,600	6760,600	
602400	Кошти, що передаються із загального фонду до бюджету розвитку (спеціального фонду)		X						X	6760,600	6760,600		
	2017 БУДІВНИЦТВО ТУАЛЕТУ НА ВІЙСЬКОВОМУ КЛАДОВИЩІ, ВУЛ.ДОРОГОЖИЦЬКА, 8	4116310						205,000	205,000				

602400	Кошти, що передаються із загального фонду до бюджету розвитку (спеціального фонду)		X			X	205,000	205,000	X			
	2017 БУДІВНИЦТВО ТУАЛЕТУ НА ПІВНІЧНОМУ КЛАДОВИЩІ, С.ЛІТКИ, БРОВАРСЬКОГО РАЙОНУ	4116310					205,000	205,000				
602400	Кошти, що передаються із загального фонду до бюджету розвитку (спеціального фонду)		X			X	205,000	205,000	X			
	2017 РЕКОНСТРУКЦІЯ (РЕСТАВРАЦІЯ І РЕАБІЛІТАЦІЯ) БАЙКОВОГО КЛАДОВИЩА, ВУЛ.БАЙКОВА, 6 В ГОЛОСІЇВСЬКОМУ РАЙОНІ (1 ЧЕРГА)	4116310		1277,500	1277,500		1000,000	1000,000		36242,500	36242,500	
602400	Кошти, що передаються із загального фонду до бюджету розвитку (спеціального фонду)		X	1277,500	1277,500	X	1000,000	1000,000	X	36242,500	36242,500	
	2018 РЕКОНСТРУКЦІЯ (РЕСТАВРАЦІЯ І РЕАБІЛІТАЦІЯ) БАЙКОВОГО КЛАДОВИЩА, ВУЛ.БАЙКОВА, 6 В ГОЛОСІЇВСЬКОМУ РАЙОНІ (1 ЧЕРГА)	4116310								9060,625	9060,625	
602400	Кошти, що передаються із загального фонду до бюджету розвитку (спеціального фонду)		X			X			X	9060,625	9060,625	
	2019 РЕКОНСТРУКЦІЯ (РЕСТАВРАЦІЯ І РЕАБІЛІТАЦІЯ) БАЙКОВОГО КЛАДОВИЩА, ВУЛ.БАЙКОВА, 6 В ГОЛОСІЇВСЬКОМУ РАЙОНІ (1 ЧЕРГА)	4116310								9060,625	9060,625	
602400	Кошти, що передаються із загального фонду до бюджету розвитку (спеціального фонду)		X			X			X	9060,625	9060,625	
	2020 РЕКОНСТРУКЦІЯ (РЕСТАВРАЦІЯ І РЕАБІЛІТАЦІЯ) БАЙКОВОГО КЛАДОВИЩА, ВУЛ.БАЙКОВА, 6 В ГОЛОСІЇВСЬКОМУ РАЙОНІ (1 ЧЕРГА)	4116310								9060,625	9060,625	
602400	Кошти, що передаються із загального фонду до бюджету розвитку (спеціального фонду)		X			X			X	9060,625	9060,625	
	2021 РЕКОНСТРУКЦІЯ (РЕСТАВРАЦІЯ І РЕАБІЛІТАЦІЯ) БАЙКОВОГО КЛАДОВИЩА, ВУЛ.БАЙКОВА, 6 В ГОЛОСІЇВСЬКОМУ РАЙОНІ (1 ЧЕРГА)	4116310								9060,625	9060,625	
602400	Кошти, що передаються із загального фонду до бюджету розвитку (спеціального фонду)		X			X			X	9060,625	9060,625	
	2017 РОЗШИРЕННЯ МІСЬКОГО КЛАДОВИЩА ПО ВУЛ. СТЕЦЕНКА, 18 В М. КИЄВІ	4116310					500,000	500,000		9500,000	9500,000	
602400	Кошти, що передаються із загального фонду до бюджету розвитку (спеціального фонду)		X			X	500,000	500,000	X	9500,000	9500,000	
	2018 РОЗШИРЕННЯ МІСЬКОГО КЛАДОВИЩА ПО ВУЛ. СТЕЦЕНКА, 18 В М. КИЄВІ	4116310								3170,000	3170,000	
602400	Кошти, що передаються із загального фонду до бюджету розвитку (спеціального фонду)		X			X			X	3170,000	3170,000	

	2019 РОЗШИРЕННЯ МІСЬКОГО КЛАДОВИЩА ПО ВУЛ. СТЕЦЕНКА, 18 В М. КИЄВІ	4116310								3170,000	3170,000	
602400	Кошти, що передаються із загального фонду до бюджету розвитку (спеціального фонду)		X			X			X	3170,000	3170,000	
	2020 РОЗШИРЕННЯ МІСЬКОГО КЛАДОВИЩА ПО ВУЛ. СТЕЦЕНКА, 18 В М. КИЄВІ	4116310								3160,000	3160,000	
602400	Кошти, що передаються із загального фонду до бюджету розвитку (спеціального фонду)		X			X			X	3160,000	3160,000	
	2017 ГЕНЕРАЛЬНИЙ ПЛАН РОЗВИТКУ ДЕРЖАВНОГО ІСТОРИКО-МЕМОРІАЛЬНОГО ЛУК'ЯНІВСЬКОГО ЗАПОВІДНИКА З КОМПЛЕКСОМ БУДИНКІВ І СПОРУД АДМІНІСТРАТИВНО-ГОСПОДАРСЬКОГ О ПРИЗНАЧЕННЯ ТА ЦЕРКВИ СВЯТОЇ КАТЕРИНИ	4116310		13886,200	13886,200		50,000	50,000		31434,800	31434,800	
602400	Кошти, що передаються із загального фонду до бюджету розвитку (спеціального фонду)		X	13886,200	13886,200	X	50,000	50,000	X	31434,800	31434,800	
	2018 ГЕНЕРАЛЬНИЙ ПЛАН РОЗВИТКУ ДЕРЖАВНОГО ІСТОРИКО-МЕМОРІАЛЬНОГО ЛУК'ЯНІВСЬКОГО ЗАПОВІДНИКА З КОМПЛЕКСОМ БУДИНКІВ І СПОРУД АДМІНІСТРАТИВНО-ГОСПОДАРСЬКОГ О ПРИЗНАЧЕННЯ ТА ЦЕРКВИ СВЯТОЇ КАТЕРИНИ	4116310								10000,000	10000,000	
602400	Кошти, що передаються із загального фонду до бюджету розвитку (спеціального фонду)		X			X			X	10000,000	10000,000	
	2019 ГЕНЕРАЛЬНИЙ ПЛАН РОЗВИТКУ ДЕРЖАВНОГО ІСТОРИКО-МЕМОРІАЛЬНОГО ЛУК'ЯНІВСЬКОГО ЗАПОВІДНИКА З КОМПЛЕКСОМ БУДИНКІВ І СПОРУД АДМІНІСТРАТИВНО-ГОСПОДАРСЬКОГ О ПРИЗНАЧЕННЯ ТА ЦЕРКВИ СВЯТОЇ КАТЕРИНИ	4116310								12000,000	12000,000	
602400	Кошти, що передаються із загального фонду до бюджету розвитку (спеціального фонду)		X			X			X	12000,000	12000,000	
	2020 ГЕНЕРАЛЬНИЙ ПЛАН РОЗВИТКУ ДЕРЖАВНОГО ІСТОРИКО-МЕМОРІАЛЬНОГО ЛУК'ЯНІВСЬКОГО ЗАПОВІДНИКА З КОМПЛЕКСОМ БУДИНКІВ І СПОРУД АДМІНІСТРАТИВНО-ГОСПОДАРСЬКОГ О ПРИЗНАЧЕННЯ ТА ЦЕРКВИ СВЯТОЇ КАТЕРИНИ	4116310								9374,800	9374,800	
602400	Кошти, що передаються із загального фонду до бюджету розвитку (спеціального фонду)		X			X			X	9374,800	9374,800	

	2017 ПРОВЕДЕННЯ ОСВІТЛЕННЯ ТА ВІДЕОПОСТЕРЕЖЕННЯ ДЛЯ АЛЕЇ ПОЧЕСНИХ ПОХОВАНЬ	4116310					910,000	910,000				
602400	Кошти, що передаються із загального фонду до бюджету розвитку (спеціального фонду)		X			X	910,000	910,000	X			
	2017 ВИКУП НЕРУХОМОГО МАЙНА У ЗВ'ЯЗКУ З СУСПІЛЬНОЮ ПОТРЕБОЮ, ПОВ'ЯЗАНОЮ З БУДІВНИЦТВОМ ДРУГОЇ НИТКИ ГОЛОВНОГО МІСЬКОГО КАНАЛІЗАЦІЙНОГО КОЛЕКТОРА В М.КИЄВІ	4116310					50,000	50,000		8950,000	8950,000	
602400	Кошти, що передаються із загального фонду до бюджету розвитку (спеціального фонду)		X			X	50,000	50,000	X	8950,000	8950,000	
	2018 ВИКУП НЕРУХОМОГО МАЙНА У ЗВ'ЯЗКУ З СУСПІЛЬНОЮ ПОТРЕБОЮ, ПОВ'ЯЗАНОЮ З БУДІВНИЦТВОМ ДРУГОЇ НИТКИ ГОЛОВНОГО МІСЬКОГО КАНАЛІЗАЦІЙНОГО КОЛЕКТОРА В М.КИЄВІ	4116310								8950,000	8950,000	
602400	Кошти, що передаються із загального фонду до бюджету розвитку (спеціального фонду)		X			X			X	8950,000	8950,000	
	2017 ВОДОПОСТАЧАННЯ СЕЛИЩА РИБНЕ ДНІПРОВСЬКОГО РАЙОНУ	4116310		111,300	111,300		1884,000	1884,000		4,700	4,700	
602400	Кошти, що передаються із загального фонду до бюджету розвитку (спеціального фонду)		X	111,300	111,300	X	1884,000	1884,000	X	4,700	4,700	Термін завершення будівництва у 2017 р.
	2017 БУДІВНИЦТВО СМІТТЄПЕРЕРОБНОГО ЗАВОДУ У ДЕСНЯНСЬКОМУ РАЙОНІ	4116310					2600,000	2600,000		3597400,000	3597400,000	
602400	Кошти, що передаються із загального фонду до бюджету розвитку (спеціального фонду)		X			X	2600,000	2600,000	X	3597400,000	3597400,000	
	2018 БУДІВНИЦТВО СМІТТЄПЕРЕРОБНОГО ЗАВОДУ У ДЕСНЯНСЬКОМУ РАЙОНІ	4116310								1200000,000	1200000,000	
602400	Кошти, що передаються із загального фонду до бюджету розвитку (спеціального фонду)		X			X			X	1200000,000	1200000,000	
	2019 БУДІВНИЦТВО СМІТТЄПЕРЕРОБНОГО ЗАВОДУ У ДЕСНЯНСЬКОМУ РАЙОНІ	4116310								1200000,000	1200000,000	
602400	Кошти, що передаються із загального фонду до бюджету розвитку (спеціального фонду)		X			X			X	1200000,000	1200000,000	
	2020 БУДІВНИЦТВО СМІТТЄПЕРЕРОБНОГО ЗАВОДУ У ДЕСНЯНСЬКОМУ РАЙОНІ	4116310								1197400,000	1197400,000	
602400	Кошти, що передаються із загального фонду до бюджету розвитку (спеціального фонду)		X			X			X	1197400,000	1197400,000	
	2017 РЕГУЛЮВАННЯ РІВНЯ ВОДИ ВОДОЙМИ ОЗЕРА ГЛИНКА З ВИКОНАННЯМ БЕРЕГОУКРІПЛЕННЯ ТА БЛАГОУСТРОЮ ПІВДЕННОЇ ЇІ ЧАСТИНИ	4116310		2192,300	2192,300		3708,900	3708,900		10577,000	10577,000	

602400	Кошти, що передаються із загального фонду до бюджету розвитку (спеціального фонду)		X	2192,300	2192,300	X	3708,900	3708,900	X	10577,000	10577,000	
	2018 РЕГУЛЮВАННЯ РІВНЯ ВОДИ ВОДОЙМИ ОЗЕРА ГЛИНКА З ВИКОНАННЯМ БЕРЕГОУКРІПЛЕННЯ ТА БЛАГОУСТРОЮ ПІВДЕННОЇ ІІ ЧАСТИНИ	4116310								10577,000	10577,000	
602400	Кошти, що передаються із загального фонду до бюджету розвитку (спеціального фонду)		X			X			X	10577,000	10577,000	
	2017 ПЕРШОЧЕРГОВІ ЗАХОДИ ДЛЯ ЗАБЕЗПЕЧЕННЯ СТІЙКОСТІ СХИЛІВ ЗВАЛИЩА В С.ПИРОГІВ	4116310		18448,000	18448,000		1000,000	1000,000		20831,600	20831,600	
602400	Кошти, що передаються із загального фонду до бюджету розвитку (спеціального фонду)		X	18448,000	18448,000	X	1000,000	1000,000	X	20831,600	20831,600	
	2018 ПЕРШОЧЕРГОВІ ЗАХОДИ ДЛЯ ЗАБЕЗПЕЧЕННЯ СТІЙКОСТІ СХИЛІВ ЗВАЛИЩА В С.ПИРОГІВ	4116310								10415,800	10415,800	
602400	Кошти, що передаються із загального фонду до бюджету розвитку (спеціального фонду)		X			X			X	10415,800	10415,800	
	2019 ПЕРШОЧЕРГОВІ ЗАХОДИ ДЛЯ ЗАБЕЗПЕЧЕННЯ СТІЙКОСТІ СХИЛІВ ЗВАЛИЩА В С.ПИРОГІВ	4116310								10415,800	10415,800	
602400	Кошти, що передаються із загального фонду до бюджету розвитку (спеціального фонду)		X			X			X	10415,800	10415,800	
	2017 ПРИДБАННЯ СПЕЦІАЛІЗОВАНОЇ ТЕХНІКИ	4116310					600,000	600,000				
602400	Кошти, що передаються із загального фонду до бюджету розвитку (спеціального фонду)		X			X	600,000	600,000	X			
	2017 РЕКОНСТРУКЦІЯ КОТЕЛЬНОЇ НА ВУЛ. КОТЕЛЬНОЇКОВА, 7/13	4116310		18593,950	18593,950		1000,000	1000,000		7711,450	7711,450	
602400	Кошти, що передаються із загального фонду до бюджету розвитку (спеціального фонду)		X	18593,950	18593,950	X	1000,000	1000,000	X	7711,450	7711,450	
	2018 РЕКОНСТРУКЦІЯ КОТЕЛЬНОЇ НА ВУЛ. КОТЕЛЬНОЇКОВА, 7/13	4116310								7711,450	7711,450	
602400	Кошти, що передаються із загального фонду до бюджету розвитку (спеціального фонду)		X			X			X	7711,450	7711,450	
	2017 БУДІВНИЦТВО СИСТЕМИ ХІМІЧНОГО ОЧИЩЕННЯ ДИМОВИХ ГАЗІВ НА ФІЛІАЛІ "ЗАВОД "ЕНЕРГІЯ "КІЇВЕНЕРГО" ПО ВУЛ.КОЛЕКТОРНІЙ, 44 У ДАРНИЦЬКОМУ РАЙОНІ М.КИЄВА	4116310		1117,200	1117,200		4200,000	4200,000		134288,600	134288,600	
602400	Кошти, що передаються із загального фонду до бюджету розвитку (спеціального фонду)		X	1117,200	1117,200	X	4200,000	4200,000	X	134288,600	134288,600	
	2018 БУДІВНИЦТВО СИСТЕМИ ХІМІЧНОГО ОЧИЩЕННЯ ДИМОВИХ ГАЗІВ НА ФІЛІАЛІ "ЗАВОД "ЕНЕРГІЯ "КІЇВЕНЕРГО" ПО ВУЛ.КОЛЕКТОРНІЙ, 44 У ДАРНИЦЬКОМУ РАЙОНІ М.КИЄВА	4116310								67144,300	67144,300	

602400	Кошти, що передаються із загального фонду до бюджету розвитку (спеціального фонду)		X			X			X	67144,300	67144,300	
	2019 БУДІВНИЦТВО СИСТЕМИ ХІМІЧНОГО ОЧИЩЕННЯ ДИМОВИХ ГАЗІВ НА ФІЛІАЛІ "ЗАВОД "ЕНЕРГІЯ "КИЇВЕНЕРГО" ПО ВУЛ.КОЛЕКТОРНИЙ, 44 У ДАРНИЦЬКОМУ РАЙОНІ М.КИЄВА	4116310								67144,300	67144,300	
602400	Кошти, що передаються із загального фонду до бюджету розвитку (спеціального фонду)		X			X			X	67144,300	67144,300	
	2017 РЕКОНСТРУКЦІЯ СИСТЕМ ТЕПЛОЗАБЕЗПЕЧЕННЯ ЖИТЛОВИХ БУДИНКІВ ПО ВУЛ. БУДАРІНА	4116310					1500,000	1500,000		15000,000	15000,000	
602400	Кошти, що передаються із загального фонду до бюджету розвитку (спеціального фонду)		X			X	1500,000	1500,000	X	15000,000	15000,000	
	2018 РЕКОНСТРУКЦІЯ СИСТЕМ ТЕПЛОЗАБЕЗПЕЧЕННЯ ЖИТЛОВИХ БУДИНКІВ ПО ВУЛ. БУДАРІНА	4116310								15000,000	15000,000	
602400	Кошти, що передаються із загального фонду до бюджету розвитку (спеціального фонду)		X			X			X	15000,000	15000,000	
	2017 РЕКУЛЬТИВАЦІЯ ПОЛІГОНУ ТВЕРДИХ ПОБУТОВИХ ВІДХОДІВ № 5 В С.ПІДГІРЦІ ОБУХІВСЬКОГО РАЙОНУ КИЇВСЬКОЇ ОБЛАСТІ (І ЧЕРГА)	4116310					3000,000	3000,000		297000,000	297000,000	
602400	Кошти, що передаються із загального фонду до бюджету розвитку (спеціального фонду)		X			X	3000,000	3000,000	X	297000,000	297000,000	
	2018 РЕКУЛЬТИВАЦІЯ ПОЛІГОНУ ТВЕРДИХ ПОБУТОВИХ ВІДХОДІВ № 5 В С.ПІДГІРЦІ ОБУХІВСЬКОГО РАЙОНУ КИЇВСЬКОЇ ОБЛАСТІ (І ЧЕРГА)	4116310								297000,000	297000,000	
602400	Кошти, що передаються із загального фонду до бюджету розвитку (спеціального фонду)		X			X			X	297000,000	297000,000	
	2017 БУДІВНИЦТВО БЮВЕТНОГО КОМПЛЕКСУ НА ВУЛ. ЙОРДАНСЬКА, 11	4116310					1900,000	1900,000				
602400	Кошти, що передаються із загального фонду до бюджету розвитку (спеціального фонду)		X			X	1900,000	1900,000	X			
	2017 ПРИДБАННЯ СПЕЦІАЛЬНОГО ТРАНСПОРТНОГО ЗАСОБУ	4116310					400,000	400,000				
602400	Кошти, що передаються із загального фонду до бюджету розвитку (спеціального фонду)		X			X	400,000	400,000	X			
	2017 БУДІВНИЦТВО АРТЕЗІАНСЬКОЇ СВЕРДЛОВИНИ МАЛОЇ ПРОДУКТИВНОСТІ НА ВУЛ. АРТЕМА - ВУЛ. КУДРЯВСЬКІЙ	4116310					50,000	50,000		1500,000	1500,000	
602400	Кошти, що передаються із загального фонду до бюджету розвитку (спеціального фонду)		X			X	50,000	50,000	X	1500,000	1500,000	

	2018 БУДІВНИЦТВО АРТЕЗІАНСЬКОЇ СВЕРДЛОВИНИ МАЛОЇ ПРОДУКТИВНОСТІ НА ВУЛ. АРТЕМА - ВУЛ. КУДРЯВСЬКИЙ	4116310								1500,000	1500,000	
602400	Кошти, що передаються із загального фонду до бюджету розвитку (спеціального фонду)		X				X		X	1500,000	1500,000	
	2017 БУДІВНИЦТВО АРТЕЗІАНСЬКОЇ СВЕРДЛОВИНИ МАЛОЇ ПРОДУКТИВНОСТІ НА ВУЛ. БОГАТИРСЬКА, 2	4116310				50,000	50,000			1500,000	1500,000	
602400	Кошти, що передаються із загального фонду до бюджету розвитку (спеціального фонду)		X			50,000	50,000		X	1500,000	1500,000	
	2018 БУДІВНИЦТВО АРТЕЗІАНСЬКОЇ СВЕРДЛОВИНИ МАЛОЇ ПРОДУКТИВНОСТІ НА ВУЛ. БОГАТИРСЬКА, 2	4116310								1500,000	1500,000	
602400	Кошти, що передаються із загального фонду до бюджету розвитку (спеціального фонду)		X						X	1500,000	1500,000	
	2017 БУДІВНИЦТВО АРТЕЗІАНСЬКОЇ СВЕРДЛОВИНИ МАЛОЇ ПРОДУКТИВНОСТІ НА ВУЛ. ВАЩЕНКА, 5	4116310				100,000	100,000			1450,000	1450,000	
602400	Кошти, що передаються із загального фонду до бюджету розвитку (спеціального фонду)		X			100,000	100,000		X	1450,000	1450,000	
	2018 БУДІВНИЦТВО АРТЕЗІАНСЬКОЇ СВЕРДЛОВИНИ МАЛОЇ ПРОДУКТИВНОСТІ НА ВУЛ. ВАЩЕНКА, 5	4116310								1450,000	1450,000	
602400	Кошти, що передаються із загального фонду до бюджету розвитку (спеціального фонду)		X						X	1450,000	1450,000	
	2017 БУДІВНИЦТВО АРТЕЗІАНСЬКОЇ СВЕРДЛОВИНИ МАЛОЇ ПРОДУКТИВНОСТІ НА ВУЛ. ВИШГОРОДСЬКА,10	4116310				50,000	50,000			1650,000	1650,000	
602400	Кошти, що передаються із загального фонду до бюджету розвитку (спеціального фонду)		X			50,000	50,000		X	1650,000	1650,000	
	2018 БУДІВНИЦТВО АРТЕЗІАНСЬКОЇ СВЕРДЛОВИНИ МАЛОЇ ПРОДУКТИВНОСТІ НА ВУЛ. ВИШГОРОДСЬКА,10	4116310								1650,000	1650,000	
602400	Кошти, що передаються із загального фонду до бюджету розвитку (спеціального фонду)		X						X	1650,000	1650,000	
	2017 БУДІВНИЦТВО АРТЕЗІАНСЬКОЇ СВЕРДЛОВИНИ МАЛОЇ ПРОДУКТИВНОСТІ НА ВУЛ. ЖИВОПИСНА, 2	4116310				50,000	50,000			1650,000	1650,000	
602400	Кошти, що передаються із загального фонду до бюджету розвитку (спеціального фонду)		X			50,000	50,000		X	1650,000	1650,000	

	2018 БУДІВНИЦТВО АРТЕЗІАНСЬКОЇ СВЕРДЛОВИНИ МАЛОЇ ПРОДУКТИВНОСТІ НА ВУЛ. ЖИВОПИСНА, 2	4116310								1650,000	1650,000	
602400	Кошти, що передаються із загального фонду до бюджету розвитку (спеціального фонду)		X			X			X	1650,000	1650,000	
	2017 БУДІВНИЦТВО АРТЕЗІАНСЬКОЇ СВЕРДЛОВИНИ МАЛОЇ ПРОДУКТИВНОСТІ НА ВУЛ. КІРОВА, 2-Б	4116310					50,000	50,000		1650,000	1650,000	
602400	Кошти, що передаються із загального фонду до бюджету розвитку (спеціального фонду)		X			X	50,000	50,000	X	1650,000	1650,000	
	2018 БУДІВНИЦТВО АРТЕЗІАНСЬКОЇ СВЕРДЛОВИНИ МАЛОЇ ПРОДУКТИВНОСТІ НА ВУЛ. КІРОВА, 2-Б	4116310								1650,000	1650,000	
602400	Кошти, що передаються із загального фонду до бюджету розвитку (спеціального фонду)		X			X			X	1650,000	1650,000	
	2017 БУДІВНИЦТВО АРТЕЗІАНСЬКОЇ СВЕРДЛОВИНИ МАЛОЇ ПРОДУКТИВНОСТІ НА ВУЛ. ЛАГЕРНА (ПАРК)	4116310					50,000	50,000		1500,000	1500,000	
602400	Кошти, що передаються із загального фонду до бюджету розвитку (спеціального фонду)		X			X	50,000	50,000	X	1500,000	1500,000	
	2018 БУДІВНИЦТВО АРТЕЗІАНСЬКОЇ СВЕРДЛОВИНИ МАЛОЇ ПРОДУКТИВНОСТІ НА ВУЛ. ЛАГЕРНА (ПАРК)	4116310								1500,000	1500,000	
602400	Кошти, що передаються із загального фонду до бюджету розвитку (спеціального фонду)		X			X			X	1500,000	1500,000	
	2017 БУДІВНИЦТВО АРТЕЗІАНСЬКОЇ СВЕРДЛОВИНИ МАЛОЇ ПРОДУКТИВНОСТІ НА ВУЛ. ОЛЕКСАНДРА САБУРОВА, 3	4116310					50,000	50,000		1650,000	1650,000	
602400	Кошти, що передаються із загального фонду до бюджету розвитку (спеціального фонду)		X			X	50,000	50,000	X	1650,000	1650,000	
	2018 БУДІВНИЦТВО АРТЕЗІАНСЬКОЇ СВЕРДЛОВИНИ МАЛОЇ ПРОДУКТИВНОСТІ НА ВУЛ. ОЛЕКСАНДРА САБУРОВА, 3	4116310								1650,000	1650,000	
602400	Кошти, що передаються із загального фонду до бюджету розвитку (спеціального фонду)		X			X			X	1650,000	1650,000	
	2017 БУДІВНИЦТВО АРТЕЗІАНСЬКОЇ СВЕРДЛОВИНИ МАЛОЇ ПРОДУКТИВНОСТІ НА ВУЛ. ПОПУДРЕНКА (СКВЕР)	4116310					50,000	50,000		1650,000	1650,000	
602400	Кошти, що передаються із загального фонду до бюджету розвитку (спеціального фонду)		X			X	50,000	50,000	X	1650,000	1650,000	

	2018 БУДІВНИЦТВО АРТЕЗІАНСЬКОЇ СВЕРДЛОВИНИ МАЛОЇ ПРОДУКТИВНОСТІ НА ВУЛ. ПОПУДРЕНКА (СКВЕР)	4116310								1650,000	1650,000	
602400	Кошти, що передаються із загального фонду до бюджету розвитку (спеціального фонду)		X			X			X	1650,000	1650,000	
	2017 БУДІВНИЦТВО АРТЕЗІАНСЬКОЇ СВЕРДЛОВИНИ МАЛОЇ ПРОДУКТИВНОСТІ НА ВУЛ. СТАРОКІЇВСЬКІЙ,25	4116310					50,000	50,000		1500,000	1500,000	
602400	Кошти, що передаються із загального фонду до бюджету розвитку (спеціального фонду)		X			X	50,000	50,000	X	1500,000	1500,000	
	2018 БУДІВНИЦТВО АРТЕЗІАНСЬКОЇ СВЕРДЛОВИНИ МАЛОЇ ПРОДУКТИВНОСТІ НА ВУЛ. СТАРОКІЇВСЬКІЙ,25	4116310								1500,000	1500,000	
602400	Кошти, що передаються із загального фонду до бюджету розвитку (спеціального фонду)		X			X			X	1500,000	1500,000	
	2017 БУДІВНИЦТВО АРТЕЗІАНСЬКОЇ СВЕРДЛОВИНИ МАЛОЇ ПРОДУКТИВНОСТІ НА ВУЛ. ШОЛОМ - АЛЕЙХЕМА,14	4116310					50,000	50,000		1650,000	1650,000	
602400	Кошти, що передаються із загального фонду до бюджету розвитку (спеціального фонду)		X			X	50,000	50,000	X	1650,000	1650,000	
	2018 БУДІВНИЦТВО АРТЕЗІАНСЬКОЇ СВЕРДЛОВИНИ МАЛОЇ ПРОДУКТИВНОСТІ НА ВУЛ. ШОЛОМ - АЛЕЙХЕМА,14	4116310								1650,000	1650,000	
602400	Кошти, що передаються із загального фонду до бюджету розвитку (спеціального фонду)		X			X			X	1650,000	1650,000	
	2017 БУДІВНИЦТВО АРТЕЗІАНСЬКОЇ СВЕРДЛОВИНИ МАЛОЇ ПРОДУКТИВНОСТІ НА ВУЛ.УРЛІВСЬКІЙ, 9	4116310					100,000	100,000		1450,000	1450,000	
602400	Кошти, що передаються із загального фонду до бюджету розвитку (спеціального фонду)		X			X	100,000	100,000	X	1450,000	1450,000	
	2018 БУДІВНИЦТВО АРТЕЗІАНСЬКОЇ СВЕРДЛОВИНИ МАЛОЇ ПРОДУКТИВНОСТІ НА ВУЛ.УРЛІВСЬКІЙ, 9	4116310								1450,000	1450,000	
602400	Кошти, що передаються із загального фонду до бюджету розвитку (спеціального фонду)		X			X			X	1450,000	1450,000	
	2017 БУДІВНИЦТВО АРТЕЗІАНСЬКОЇ СВЕРДЛОВИНИ МАЛОЇ ПРОДУКТИВНОСТІ НА ПРОСП. ГОЛОСІЇВСЬКІЙ, 87-Г	4116310					70,000	70,000		1730,000	1730,000	
602400	Кошти, що передаються із загального фонду до бюджету розвитку (спеціального фонду)		X			X	70,000	70,000	X	1730,000	1730,000	

	2018 БУДІВНИЦТВО АРТЕЗІАНСЬКОЇ СВЕРДЛОВИНИ МАЛОЇ ПРОДУКТИВНОСТІ НА ПРОСП. ГОЛОСІВСЬКИЙ, 87-Г	4116310								1730,000	1730,000	
602400	Кошти, що передаються із загального фонду до бюджету розвитку (спеціального фонду)		X			X			X	1730,000	1730,000	
	2017 БУДІВНИЦТВО АРТЕЗІАНСЬКОЇ СВЕРДЛОВИНИ МАЛОЇ ПРОДУКТИВНОСТІ НА ПРОСП. П.ГРИГОРЕНКА, 14	4116310					100,000	100,000		1450,000	1450,000	
602400	Кошти, що передаються із загального фонду до бюджету розвитку (спеціального фонду)		X			X	100,000	100,000	X	1450,000	1450,000	
	2018 БУДІВНИЦТВО АРТЕЗІАНСЬКОЇ СВЕРДЛОВИНИ МАЛОЇ ПРОДУКТИВНОСТІ НА ПРОСП. П.ГРИГОРЕНКА, 14	4116310								1450,000	1450,000	
602400	Кошти, що передаються із загального фонду до бюджету розвитку (спеціального фонду)		X			X			X	1450,000	1450,000	
	2017 БУДІВНИЦТВО БЮВЕТНОГО КОМПЛЕКСУ НА ВУЛ. БАХМАЦЬКІЙ, 10	4116310					100,000	100,000		1800,000	1800,000	
602400	Кошти, що передаються із загального фонду до бюджету розвитку (спеціального фонду)		X			X	100,000	100,000	X	1800,000	1800,000	
	2018 БУДІВНИЦТВО БЮВЕТНОГО КОМПЛЕКСУ НА ВУЛ. БАХМАЦЬКІЙ, 10	4116310								1800,000	1800,000	
602400	Кошти, що передаються із загального фонду до бюджету розвитку (спеціального фонду)		X			X			X	1800,000	1800,000	
	2017 ПРИДБАННЯ СПЕЦІАЛЬНОЇ ТЕХНІКИ	4116310					14500,000	14500,000		15500,000	15500,000	
602400	Кошти, що передаються із загального фонду до бюджету розвитку (спеціального фонду)		X			X	14500,000	14500,000	X	15500,000	15500,000	
	2018 ПРИДБАННЯ СПЕЦІАЛЬНОЇ ТЕХНІКИ	4116310								15500,000	15500,000	
602400	Кошти, що передаються із загального фонду до бюджету розвитку (спеціального фонду)		X			X			X	15500,000	15500,000	
	2017 РОЗШИРЕННЯ ПОТУЖНОСТЕЙ СИСТЕМИ ОЧИСТКИ ФІЛЬТРАТУ ПОЛІГОНУ ТВЕРДИХ ПОБУТОВИХ ВІДХОДІВ №5 В С.ПІДГІРЦІ ОБУХІВСЬКОГО РАЙОНУ КИЇВСЬКОЇ ОБЛАСТІ	4116310					24000,000	24000,000				
602400	Кошти, що передаються із загального фонду до бюджету розвитку (спеціального фонду)		X			X	24000,000	24000,000	X			
	2017 СПОРУДЖЕННЯ МАЙДАНЧИКІВ З КОНТЕЙНЕРАМИ ЗАГЛИБЛЕНОГО ТИПУ ДЛЯ ТВЕРДИХ ПОБУТОВИХ ВІДХОДІВ	4116310					10000,000	10000,000				

602400	Кошти, що передаються із загального фонду до бюджету розвитку (спеціального фонду)		X			X	10000,000	10000,000	X			
	2017 СПОРУДЖЕННЯ МАЙДАНЧИКА ЗАГЛИБЛЕНОГО ТИПУ ДЛЯ РОЗМІЩЕННЯ КОНТЕЙНЕРІВ ДЛЯ ЗБОРУ ТВЕРДИХ ПОБУТОВИХ ВІДХОДІВ	4116310					400,000	400,000				
602400	Кошти, що передаються із загального фонду до бюджету розвитку (спеціального фонду)		X			X	400,000	400,000	X			
	2017 БУДІВНИЦТВО СМІТТЄПЕРЕРОБНОГО ЗАВОДУ В С. ПІДГІРЦІ (ПОЛІГОН ТВЕРДИХ ПОБУТОВИХ ВІДХОДІВ N 5) ОБУХІВСЬКОГО РАЙОНУ КИЇВСЬКОЇ ОБЛАСТІ	4116310					500,000	500,000		374500,000	374500,000	
602400	Кошти, що передаються із загального фонду до бюджету розвитку (спеціального фонду)		X			X	500,000	500,000	X	374500,000	374500,000	
	2018 БУДІВНИЦТВО СМІТТЄПЕРЕРОБНОГО ЗАВОДУ В С. ПІДГІРЦІ (ПОЛІГОН ТВЕРДИХ ПОБУТОВИХ ВІДХОДІВ N 5) ОБУХІВСЬКОГО РАЙОНУ КИЇВСЬКОЇ ОБЛАСТІ	4116310								20000,000	20000,000	
602400	Кошти, що передаються із загального фонду до бюджету розвитку (спеціального фонду)		X			X			X	20000,000	20000,000	
	2019 БУДІВНИЦТВО СМІТТЄПЕРЕРОБНОГО ЗАВОДУ В С. ПІДГІРЦІ (ПОЛІГОН ТВЕРДИХ ПОБУТОВИХ ВІДХОДІВ N 5) ОБУХІВСЬКОГО РАЙОНУ КИЇВСЬКОЇ ОБЛАСТІ	4116310								174500,000	174500,000	
602400	Кошти, що передаються із загального фонду до бюджету розвитку (спеціального фонду)		X			X			X	174500,000	174500,000	
	2017 БУДІВНИЦТВО СМІТТЄПЕРЕРОБНОГО ЗАВОДУ НА ВУЛ. КОЛЕКТОРНІЙ, 44	4116310					500,000	500,000		374500,000	374500,000	
602400	Кошти, що передаються із загального фонду до бюджету розвитку (спеціального фонду)		X			X	500,000	500,000	X	374500,000	374500,000	
	2018 БУДІВНИЦТВО СМІТТЄПЕРЕРОБНОГО ЗАВОДУ НА ВУЛ. КОЛЕКТОРНІЙ, 44	4116310								200000,000	200000,000	
602400	Кошти, що передаються із загального фонду до бюджету розвитку (спеціального фонду)		X			X			X	200000,000	200000,000	
	2019 БУДІВНИЦТВО СМІТТЄПЕРЕРОБНОГО ЗАВОДУ НА ВУЛ. КОЛЕКТОРНІЙ, 44	4116310								174500,000	174500,000	
602400	Кошти, що передаються із загального фонду до бюджету розвитку (спеціального фонду)		X			X			X	174500,000	174500,000	

	2017 БУДІВНИЦТВО СМІТТЄПЕРЕРОБНОГО ЗАВОДУ НА ВУЛ. ПИРОГИВСЬКІЙ ШЛЯХ, 94 А (ВУЛ. ЧЕРВОНОПРАПОРНА)	4116310					500,000	500,000		374500,000	374500,000	
602400	Кошти, що передаються із загального фонду до бюджету розвитку (спеціального фонду)		X			X	500,000	500,000	X	374500,000	374500,000	
	2018 БУДІВНИЦТВО СМІТТЄПЕРЕРОБНОГО ЗАВОДУ НА ВУЛ. ПИРОГИВСЬКІЙ ШЛЯХ, 94 А (ВУЛ. ЧЕРВОНОПРАПОРНА)	4116310								200000,000	200000,000	
602400	Кошти, що передаються із загального фонду до бюджету розвитку (спеціального фонду)		X			X			X	200000,000	200000,000	
	2019 БУДІВНИЦТВО СМІТТЄПЕРЕРОБНОГО ЗАВОДУ НА ВУЛ. ПИРОГИВСЬКІЙ ШЛЯХ, 94 А (ВУЛ. ЧЕРВОНОПРАПОРНА)	4116310								174500,000	174500,000	
602400	Кошти, що передаються із загального фонду до бюджету розвитку (спеціального фонду)		X			X			X	174500,000	174500,000	
	2017 РЕКОНСТРУКЦІЯ ТА МОДЕРНІЗАЦІЯ КОМПЛЕКСУ ПІДГОТОВКИ, ПЕРЕРОБКИ ТА ЗНЕШКОДЖЕННЯ ФІЛЬТРАЦІЙНИХ ВОД ПОЛІГОНУ ТПВ №5 У С. ПІДГРЦІ ОБУХІВСЬКОГО РАЙОНУ КІЇВСЬКОЇ ОБЛАСТІ ПОТУЖНІСТЮ 600 М КУБ. НА ДОБУ	4116310					500,000	500,000		9500,000	9500,000	
602400	Кошти, що передаються із загального фонду до бюджету розвитку (спеціального фонду)		X			X	500,000	500,000	X	9500,000	9500,000	
	2018 РЕКОНСТРУКЦІЯ ТА МОДЕРНІЗАЦІЯ КОМПЛЕКСУ ПІДГОТОВКИ, ПЕРЕРОБКИ ТА ЗНЕШКОДЖЕННЯ ФІЛЬТРАЦІЙНИХ ВОД ПОЛІГОНУ ТПВ №5 У С. ПІДГРЦІ ОБУХІВСЬКОГО РАЙОНУ КІЇВСЬКОЇ ОБЛАСТІ ПОТУЖНІСТЮ 600 М КУБ. НА ДОБУ	4116310								5000,000	5000,000	
602400	Кошти, що передаються із загального фонду до бюджету розвитку (спеціального фонду)		X			X			X	5000,000	5000,000	
	2019 РЕКОНСТРУКЦІЯ ТА МОДЕРНІЗАЦІЯ КОМПЛЕКСУ ПІДГОТОВКИ, ПЕРЕРОБКИ ТА ЗНЕШКОДЖЕННЯ ФІЛЬТРАЦІЙНИХ ВОД ПОЛІГОНУ ТПВ №5 У С. ПІДГРЦІ ОБУХІВСЬКОГО РАЙОНУ КІЇВСЬКОЇ ОБЛАСТІ ПОТУЖНІСТЮ 600 М КУБ. НА ДОБУ	4116310								4500,000	4500,000	
602400	Кошти, що передаються із загального фонду до бюджету розвитку (спеціального фонду)		X			X			X	4500,000	4500,000	
	2017 ПРИДБАННЯ СПЕЦТЕХНІКИ ТА ОБЛАДНАННЯ	4116310					10000,000	10000,000				

602400	Кошти, що передаються із загального фонду до бюджету розвитку (спеціального фонду)		X			X	10000,000	10000,000	X			
	2017 РЕКОНСТРУКЦІЯ АВАРІЙНОЇ ДІЛЯНКИ ВОДОВОДУ Д=900 ММ ПО ВУЛ.О.БАЛЬЗАКА ВІД ВУЛ.О.САБУРОВА ДО ВУЛ.М.ЦВІТАЄВОЇ	4116310		1680,089	1680,089		5052,400	5052,400		7592,311	7592,311	
602400	Кошти, що передаються із загального фонду до бюджету розвитку (спеціального фонду)		X	1680,089	1680,089	X	5052,400	5052,400	X	7592,311	7592,311	
	2018 РЕКОНСТРУКЦІЯ АВАРІЙНОЇ ДІЛЯНКИ ВОДОВОДУ Д=900 ММ ПО ВУЛ.О.БАЛЬЗАКА ВІД ВУЛ.О.САБУРОВА ДО ВУЛ.М.ЦВІТАЄВОЇ	4116310								7592,311	7592,311	
602400	Кошти, що передаються із загального фонду до бюджету розвитку (спеціального фонду)		X			X			X	7592,311	7592,311	
	2017 БУДІВНИЦТВО ДРУГОЇ НИТКИ ГОЛОВНОГО МІСЬКОГО КАНАЛІЗАЦІЙНОГО КОЛЕКТОРА В МІСТІ КИЄВІ	4116310		419142,493	419142,493		46095,100	46095,100		223548,361	223548,361	
602400	Кошти, що передаються із загального фонду до бюджету розвитку (спеціального фонду)		X	419142,493	419142,493	X	46095,100	46095,100	X	223548,361	223548,361	При розрахунку прогнозу враховано: касові видатки, власні кошти - 306,1 тис. грн., держбюджет - 518 068,946 тис. грн. (Мінрегіон) (без субвенції із ДБ - 100966,8 тис. грн, яка включена у кас. видатки міського бюджету). Термін завершення будівництва у 2017 році
УСЬОГО:				1371251,806	1371251,806		572694,700	572694,700		10410873,596	10410873,596	

1 Код функціональної класифікації видатків та кредитування бюджету вказується лише у випадку, коли бюджетна програма не поділяється на підпрограми.

2 Пункт 11 заповнюється тільки для затверджених у місцевому бюджеті видатків/надання кредитів на реалізацію інвестиційних проектів (програм).

3 Прогноз видатків до кінця реалізації інвестиційного проекту зазначається з розбивкою за роками.

Директор Департаменту
житлово-комунальної
інфраструктури виконавчого органу
Київради (КМДА)




(підпис)

I.К. Павлик
(ініціали та прізвище)

ПОГОДЖЕНО:

Департаменту фінансів виконавчого
органу Київської міської ради
(Київської міської державної
адміністрації) - начальник управління
фінансів транспорту, зв'язку та
сфери послуг



(підпис)

О.С. Мороз
(ініціали та прізвище)

ЗАТВЕРДЖЕНО:

Наказ / розпорядчий документ

Наказ Департаменту житлово-комунальної інфраструктури виконавчого органу Київської міської ради (Київської міської державної адміністрації)
№ 1 від 09.02.2017

Наказ

Наказ Департаменту фінансів виконавчого органу Київської міської ради (Київської міської державної адміністрації) від "09" 02 2017 р. № 25

ПАСПОРТ

бюджетної програми місцевого бюджету на 2017 рік

1. 4100000 (КПКВК МБ) Департамент житлово-комунальної інфраструктури виконавчого органу Київської міської ради (КМДА) (найменування головного розпорядника)
2. 4110000 (КПКВК МБ) Департамент житлово-комунальної інфраструктури виконавчого органу Київської міської ради (КМДА) (найменування відповідального виконавця)
3. 4116330 (КПКВК МБ) 0921 (КФКВК) 1 Проведення невідкладних відновлювальних робіт, будівництво та реконструкція загальноосвітніх навчальних закладів (найменування бюджетної програми)

4. Обсяг бюджетних призначень/бюджетних асигнувань - 26 174 тис.гривень, у тому числі загального фонду - 0 тис.гривень та спеціального фонду - 26 174 тис.гривень

5. Підстави для виконання бюджетної програми:

Бюджетний кодекс України №2456-VI від 08.07.2010 (зі змінами внесеними Законом України від 24. 12.2015 року N 918-VIII), наказ Міністерства фінансів України від 26.08.2014 № 836 «Про деякі питання запровадження програмно-цільового методу складання та виконання місцевих бюджетів», Комплексна цільова програма підвищення енергоефективності та розвитку житлово-комунальної інфраструктури міста Києва на 2016-2020 роки, рішення Київської міської ради від 12.12.2016 № 554/1558 "Про бюджет міста Києва на 2017 рік", рішення Київської міської ради від 12.12.2016 №553/1557 "Про Програму економічного і соціального розвитку м. Києва на 2017 рік", розпорядження виконавчого органу Київської міської ради (Київської міської державної адміністрації) від 06.01.2017 №3 "Про Програму економічного і соціального розвитку м. Києва на 2017 рік"

6. Мета бюджетної програми

Проведення невідкладних відновлювальних робіт, будівництво та реконструкція загальноосвітніх навчальних закладів

7. Підпрограми, спрямовані на досягнення мети, визначеної паспортом бюджетної програми:

№ з/п	КПКВК	КФКВК	Назва підпрограми
-------	-------	-------	-------------------

8. Обсяги фінансування бюджетної програми у розрізі підпрограм та завдань

№ з/п	КПКВК	КФКВК	Підпрограма/завдання бюджетної програми	(тис.грн)		
				загальний фонд	спеціальний фонд	Разом

1	2	3	4	5	6	7
1	4116330	0921	Здійснити заміну, модернізацію, санацію (реконструкцію) об'єктів чи окремих елементів інших об'єктів		26174,000	26174,000
Усього					26174,000	26174,000

9. Перелік регіональних цільових програм, які виконуються у складі бюджетної програми:

(тис.грн)

Назва регіональної цільової програми та підпрограми	КПКВК	загальний фонд	спеціальний фонд	Разом
1	2	3	4	5
Регіональні цільові програми - всього				
			26174,000	26174,000
Комплексна цільова програма підвищення енергоефективності та розвитку житлово-комунальної інфраструктури міста Києва на 2016-2020 роки	4116330		26174,000	26174,000
Усього				
			26174,000	26174,000

10. Результативні показники бюджетної програми у розрізі підпрограм і завдань:

№ з/п	КПКВК	Показники	Одиниця виміру	Джерело інформації	Значення показника
1	2	3	4	5	6
1	4116330	Здійснити заміну, модернізацію, санацію (реконструкцію) об'єктів чи окремих елементів інших об'єктів			
затрат					
1	4116330	Витрати на виконання робіт з проектування об'єктів	тис. грн.	Рішення КМР, Розпорядження КМДА	1584,000
2	4116330	Витрати на заміну, модернізацію, санацію (реконструкцію) об'єктів чи окремих елементів інших об'єктів	тис. грн.	Рішення КМР, Розпорядження КМДА	24590,000
продукту					
1	4116330	Кількість об'єктів модернізації, санації (реконструкції) чи окремих елементів інших об'єктів	од.	Рішення КМР, Розпорядження КМДА	7,000
2	4116330	Кількість проектів з модернізації, санації (реконструкції) чи окремих елементів інших об'єктів	од.	Рішення КМР, Розпорядження КМДА	3,000
ефективності					
1	4116330	Середня вартість витрат на виконання 1 проекту	тис. грн.	Розрахунок	528,000
2	4116330	Середня вартість витрат одного об'єкту модернізації, санації (реконструкції) чи окремого елементу	тис. грн.	Розрахунок	3512,857
якості					
1	4116330	Рівень готовності об'єктів по модернізації, санації (реконструкції)	%	Розрахунок	13,135
2	4116330	Рівень готовності проектної документації об'єктів	%	Розрахунок	100,000

11. Джерела фінансування інвестиційних проектів у розрізі підпрограм (2)

(тис.грн)

Код	Найменування джерел надходжень	КПКВК	Касові видатки станом на 1 січня звітного періоду			План видатків звітного періоду			Прогноз видатків до кінця реалізації інвестиційного проекту (3)			Пояснення, що характеризують джерела фінансування
			загальний фонд	спеціальний фонд	Разом	загальний фонд	спеціальний фонд	Разом	загальний фонд	спеціальний фонд	Разом	
1	2	3	4	5	6	7	8	9	10	11	12	13
	2017 РЕКОНСТРУКЦІЯ ДОШКІЛЬНОГО НАВЧАЛЬНОГО ЗАКЛАДУ № 113 НА ВУЛ. ЗДОЛБУНІВСЬКИЙ, 3-Б 3 ДОБУДОВОЮ ПОВЕРХУ ТА ТЕРМОМОДЕРНІЗАЦІЮ	4116330		528,991	528,991		504,000	504,000		37647,009	37647,009	
602400	Кошти, що передаються із загального фонду до бюджету розвитку (спеціального фонду)		X	528,991	528,991	X	504,000	504,000	X	37647,009	37647,009	
	2018 РЕКОНСТРУКЦІЯ ДОШКІЛЬНОГО НАВЧАЛЬНОГО ЗАКЛАДУ № 113 НА ВУЛ. ЗДОЛБУНІВСЬКИЙ, 3-Б 3 ДОБУДОВОЮ ПОВЕРХУ ТА ТЕРМОМОДЕРНІЗАЦІЮ	4116330								37647,009	37647,009	

602400	Кошти, що передаються із загального фонду до бюджету розвитку (спеціального фонду)		X			X			X	37647,009	37647,009	
	2017 ТЕРМОСАНАЦІЯ СЕРЕДНЬОЇ ЗАГАЛЬНООСВІТНЬОЇ ШКОЛИ I - III СТУПЕНІВ N 62 НА ВУЛ. КНЯЖИЙ ЗАТОН, 17-В	4116330					580,000	580,000		24420,000	24420,000	
602400	Кошти, що передаються із загального фонду до бюджету розвитку (спеціального фонду)		X			X	580,000	580,000	X	24420,000	24420,000	
	2018 ТЕРМОСАНАЦІЯ СЕРЕДНЬОЇ ЗАГАЛЬНООСВІТНЬОЇ ШКОЛИ I - III СТУПЕНІВ N 62 НА ВУЛ. КНЯЖИЙ ЗАТОН, 17-В	4116330								24420,000	24420,000	
602400	Кошти, що передаються із загального фонду до бюджету розвитку (спеціального фонду)		X			X			X	24420,000	24420,000	
	2017 ТЕРМОСАНАЦІЯ ШКОЛИ I-III СТУПЕНІВ №263 ІМЕНІ ЄВГЕНА КОНОВАЛЬЦЯ ПО ВУЛ. САБУРОВА, 19-Б У ДЕСНЯНСЬКОМУ РАЙОНІ	4116330					500,000	500,000		24500,000	24500,000	
602400	Кошти, що передаються із загального фонду до бюджету розвитку (спеціального фонду)		X			X	500,000	500,000	X	24500,000	24500,000	
	2018 ТЕРМОСАНАЦІЯ ШКОЛИ I-III СТУПЕНІВ №263 ІМЕНІ ЄВГЕНА КОНОВАЛЬЦЯ ПО ВУЛ. САБУРОВА, 19-Б У ДЕСНЯНСЬКОМУ РАЙОНІ	4116330								24500,000	24500,000	
602400	Кошти, що передаються із загального фонду до бюджету розвитку (спеціального фонду)		X			X			X	24500,000	24500,000	
	2017 ТЕРМОСАНАЦІЯ "СЛОВ'ЯНСЬКА ГІМНАЗІЯ" НА ВУЛ. М. ДРАГОМАНОВА, 10-В	4116330					1000,000	1000,000		29000,000	29000,000	
602400	Кошти, що передаються із загального фонду до бюджету розвитку (спеціального фонду)		X			X	1000,000	1000,000	X	29000,000	29000,000	
	2018 ТЕРМОСАНАЦІЯ "СЛОВ'ЯНСЬКА ГІМНАЗІЯ" НА ВУЛ. М. ДРАГОМАНОВА, 10-В	4116330								29000,000	29000,000	
602400	Кошти, що передаються із загального фонду до бюджету розвитку (спеціального фонду)		X			X			X	29000,000	29000,000	
	2017 ТЕРМОСАНАЦІЯ ДОШКІЛЬНОГО НАВЧАЛЬНОГО ЗАКЛАДУ "МОНТЕССОРІ-САД" НА ВУЛ. А.АХМАТОВОЇ, 14-В	4116330					500,000	500,000		14500,000	14500,000	
602400	Кошти, що передаються із загального фонду до бюджету розвитку (спеціального фонду)		X			X	500,000	500,000	X	14500,000	14500,000	
	2018 ТЕРМОСАНАЦІЯ ДОШКІЛЬНОГО НАВЧАЛЬНОГО ЗАКЛАДУ "МОНТЕССОРІ-САД" НА ВУЛ. А.АХМАТОВОЇ, 14-В	4116330								14500,000	14500,000	
602400	Кошти, що передаються із загального фонду до бюджету розвитку (спеціального фонду)		X			X			X	14500,000	14500,000	

	2017 ТЕРМОСАНАЦІЯ ДОШКІЛЬНОГО НАВЧАЛЬНОГО ЗАКЛАДУ № 599 НА ВУЛ. В. СТУСА, 26-А	4116330					1000,000	1000,000		16540,000	16540,000	
602400	Кошти, що передаються із загального фонду до бюджету розвитку (спеціального фонду)		X			X	1000,000	1000,000	X	16540,000	16540,000	
	2018 ТЕРМОСАНАЦІЯ ДОШКІЛЬНОГО НАВЧАЛЬНОГО ЗАКЛАДУ № 599 НА ВУЛ. В. СТУСА, 26-А	4116330								16540,000	16540,000	
602400	Кошти, що передаються із загального фонду до бюджету розвитку (спеціального фонду)		X			X			X	16540,000	16540,000	
	2017 ТЕРМОСАНАЦІЯ ДОШКІЛЬНОГО НАВЧАЛЬНОГО ЗАКЛАДУ № 701 НА ВУЛ. МАРГАНЕЦЬКА, 26-А	4116330					1000,000	1000,000		14000,000	14000,000	
602400	Кошти, що передаються із загального фонду до бюджету розвитку (спеціального фонду)		X			X	1000,000	1000,000	X	14000,000	14000,000	
	2018 ТЕРМОСАНАЦІЯ ДОШКІЛЬНОГО НАВЧАЛЬНОГО ЗАКЛАДУ № 701 НА ВУЛ. МАРГАНЕЦЬКА, 26-А	4116330								14000,000	14000,000	
602400	Кошти, що передаються із загального фонду до бюджету розвитку (спеціального фонду)		X			X			X	14000,000	14000,000	
	2017 ТЕРМОСАНАЦІЯ ДОШКІЛЬНОГО НАВЧАЛЬНОГО ЗАКЛАДУ №584 "СОФІЇ РУСОВОЇ" НА ПРОСП. ПРАВДИ, 82	4116330					1000,000	1000,000		8256,300	8256,300	
602400	Кошти, що передаються із загального фонду до бюджету розвитку (спеціального фонду)		X			X	1000,000	1000,000	X	8256,300	8256,300	
	2018 ТЕРМОСАНАЦІЯ ДОШКІЛЬНОГО НАВЧАЛЬНОГО ЗАКЛАДУ №584 "СОФІЇ РУСОВОЇ" НА ПРОСП. ПРАВДИ, 82	4116330								8256,300	8256,300	
602400	Кошти, що передаються із загального фонду до бюджету розвитку (спеціального фонду)		X			X			X	8256,300	8256,300	
	2017 ТЕРМОСАНАЦІЯ ЗАГАЛЬНООСВІТНЬОГО НАВЧАЛЬНОГО ЗАКЛАДУ № 95 НА ВУЛ. ЩЕРБАКОВА, 61-Г	4116330					1000,000	1000,000		29000,000	29000,000	
602400	Кошти, що передаються із загального фонду до бюджету розвитку (спеціального фонду)		X			X	1000,000	1000,000	X	29000,000	29000,000	
	2018 ТЕРМОСАНАЦІЯ ЗАГАЛЬНООСВІТНЬОГО НАВЧАЛЬНОГО ЗАКЛАДУ № 95 НА ВУЛ. ЩЕРБАКОВА, 61-Г	4116330								29000,000	29000,000	
602400	Кошти, що передаються із загального фонду до бюджету розвитку (спеціального фонду)		X			X			X	29000,000	29000,000	
	2017 ТЕРМОСАНАЦІЯ ЗАГАЛЬНООСВІТНЬОГО НАВЧАЛЬНОГО ЗАКЛАДУ №200 НА ВУЛ. СЕМАШКА,9	416330					19090,000	19090,000		12665,000	12665,000	


602400	Кошти, що передаються із загального фонду до бюджету розвитку (спеціального фонду)		X			X	19090,000	19090,000	X	12665,000	12665,000		
	2018 ТЕРМОСАНАЦІЯ ЗАГАЛЬНООСВІТНЬОГО НАВЧАЛЬНОГО ЗАКЛАДУ №200 НА ВУЛ. СЕМАШКА,9	416330								12665,000	12665,000		
602400	Кошти, що передаються із загального фонду до бюджету розвитку (спеціального фонду)		X			X			X	12665,000	12665,000		
УСЬОГО:					528,991	528,991		26174,000	26174,000		210528,309	210528,309	

1 Код функціональної класифікації видатків та кредитування бюджету вказується лише у випадку, коли бюджетна програма не поділяється на підпрограми.

2 Пункт 11 заповнюється тільки для затверджених у місцевому бюджеті видатків/надання кредитів на реалізацію інвестиційних проектів (програм).

3 Прогноз видатків до кінця реалізації інвестиційного проекту зазначається з розбивкою за роками.

Директор Департаменту
житлово-комунальної
інфраструктури виконачого органу
Київради (КМДА)

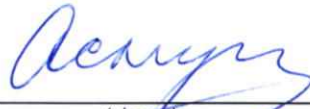


(підпис)

I.K. Павлик
(ініціали та прізвище)

ПОГОДЖЕНО:

Заступник директора
Департаменту фінансів виконавчого
органу Київської міської ради
(Київської міської державної
адміністрації) - начальник управління
фінансів транспорту, зв'язку та
сфери послуг



(підпис)

O.S. Мороз
(ініціали та прізвище)