

ЗАТВЕРДЖЕНО:

Наказ / розпорядчий документ

Наказ Департаменту житлово-комунальної інфраструктури виконавчого органу Київської міської ради (Київської міської державної адміністрації)
№ 12 від 21.11.2017

Наказ N 284

Наказ Департаменту фінансів виконавчого органу Київської міської ради (Київської міської державної адміністрації) від "21" "11" 2017 р.

ПАСПОРТ

бюджетної програми місцевого бюджету на 2017 рік

1. 4100000 (КПКВК МБ) Департамент житлово-комунальної інфраструктури виконавчого органу Київської міської ради (КМДА) (найменування головного розпорядника)
2. 4110000 (КПКВК МБ) Департамент житлово-комунальної інфраструктури виконавчого органу Київської міської ради (КМДА) (найменування відповідального виконавця)
3. 4116010 (КПКВК МБ) 0610 (КФКВК) 1 Забезпечення надійного та безперебійного функціонування житлово-експлуатаційного господарства (найменування бюджетної програми)
4. Обсяг бюджетних призначень/бюджетних асигнувань - 35 960,000 тис.гривень, у тому числі загального фонду - тис.гривень та спеціального фонду - 35 960,000 тис.гривень
5. Підстави для виконання бюджетної програми:

Конституція України, Житловий кодекс УРСР, Господарський кодекс України, Закон України "Про житлово-комунальні послуги", Бюджетний кодекс України, наказ Міністерства фінансів України від 26.08.2014 № 836 «Про деякі питання запровадження програмно-цільового методу складання та виконання місцевих бюджетів», Комплексна цільова програма підвищення енергоефективності та розвитку житлово-комунальної інфраструктури міста Києва на 2016-2020 роки, рішення Київської міської ради від 26.09.2017 № 161/3168 "Про внесення змін до рішення Київської міської ради від 12 грудня 2016 року № 554/1558 "Про бюджет міста Києва на 2017 рік", рішення Київської міської ради від 26.09.2017 №160/3167 "Про внесення змін до Програми економічного і соціального розвитку м. Києва на 2017 рік, затвердженої рішенням Київської міської ради від 12 грудня 2016 року №553/1557", розпорядження виконавчого органу Київської міської ради (Київської міської державної адміністрації) від 03.11.2017 №1389 "Про перерозподіл видатків бюджету м.Києва".

6. Мета бюджетної програми

Забезпечення надійної та безперебійної експлуатації житлового фонду та прибудинкових територій, покращення умов проживання мешканців міста

7. Підпрограми, спрямовані на досягнення мети, визначеної паспортом бюджетної програми:

№ з/п	КПКВК	КФКВК	Назва підпрограми
-------	-------	-------	-------------------

8. Обсяги фінансування бюджетної програми у розрізі підпрограм та завдань

(тис.грн)

№ з/п	КПКВК	КФКВК	Підпрограма/завдання бюджетної програми	загальний фонд	спеціальний фонд	Разом
-------	-------	-------	---	----------------	------------------	-------

№ з/п	КПКВК	КПКВК	підпрограма/завдання бюджетної програми	загальний фонд	спеціальний фонд	разом
1	2	3	4	5	6	7
1	4116010	0610	Забезпечення здійснення комплексу робіт з встановлення охоронних систем для збереження обладнання вузлів обліку теплової енергії та машинних приміщень ліфтів в житлових будинках		10000,000	10000,000
2	4116010	0610	Забезпечення проведення робіт по влаштуванню дитячих і спортивних майданчиків		21000,000	21000,000
3	4116010	0610	Забезпечення придбання обладнання для житлово-експлуатаційних організацій		4960,000	4960,000
Усього					35 960,000	35 960,000

9. Перелік регіональних цільових програм, які виконуються у складі бюджетної програми:

Назва					(тис.грн)				
регіональної цільової програми та підпрограми					КПКВК	загальний фонд	спеціальний фонд	Разом	
1					2	3	4	5	
Комплексна цільова програма підвищення енергоефективності та розвитку житлово-комунальної інфраструктури міста Києва на 2016-2020 роки							35960,000	35960,000	
Усього							35960,000	35960,000	

10. Результативні показники бюджетної програми у розрізі підпрограм і завдань:

№ з/п	КПКВК	Показники	Одиниця виміру	Джерело інформації	Значення показника
1	2	3	4	5	6
1		Забезпечення здійснення комплексу робіт з встановлення охоронних систем для збереження обладнання вузлів обліку теплової енергії та машинних приміщень ліфтів в житлових будинках			
затрат					
1	4116010	Видатки на здійснення комплексу робіт з встановлення охоронних систем	тис. грн.	Рішення КМР, Розпорядження КМДА	10000,000
2	4116010	Загальна кількість житлових будинків	од.	Звітність підприємств	9029,000
3	4116010	Кількість житлових будинків, що потребує встановлення охоронних систем	од.	Звітність підприємств	7237,000
продукту					
1	4116010	Кількість житлових будинків, де планується встановлення охоронних систем	од.	Звітність підприємств	56,000
ефективності					
1	4116010	середні витрати на здійснення комплексу робіт з встановлення охоронних систем в 1 житловому будинку	тис. грн.	Розрахунок	178,571
якості					
1	4116010	Питома вага кількості житлових будинків, де планується встановлення охоронних систем до кількості житлових будинків, що потребує встановлення охоронних систем	%	Розрахунок	0,774
2		Забезпечення проведення робіт по влаштуванню дитячих і спортивних майданчиків			
затрат					
1	4116010	Витрати на влаштування дитячих і спортивних майданчиків	тис. грн.	Рішення КМР, Розпорядження КМДА	21000,000
2	4116010	Загальна кількість дитячих майданчиків	од.	Звітність установ	3540,000
3	4116010	Загальна кількість спортивних майданчиків	од.	Звітність установ	828,000
4	4116010	Кількість дитячих майданчиків, що потребують влаштування	од.	Звітність установ	1018,000
5	4116010	Кількість спортивних майданчиків, що потребують влаштування	од.	Звітність установ	323,000
продукту					
1	4116010	кількість дитячих майданчиків, що планується влаштувати	од.	Звітність установ	118,000
2	4116010	кількість спортивних майданчиків, що планується влаштувати	од.	Звітність установ	180,000
ефективності					
1	4116010	Середня вартість влаштування одного спортивного майданчика	тис. грн.	Розрахунок	64,878
2	4116010	середня вартість влаштування одного дитячого майданчика	тис. грн.	Розрахунок	79,000
якості					
1	4116010	питома вага кількості дитячих майданчиків, що планується влаштувати до кількості дитячих майданчиків, що потребує влаштування	%	Розрахунок	11,591
2	4116010	питома вага кількості спортивних майданчиків, що планується влаштувати до кількості спортивних майданчиків, що потребує влаштування	%	Розрахунок	55,728
3		Забезпечення придбання обладнання для житлово-експлуатаційних організацій			
затрат					

1	4116010	Витрати на придбання техніки	тис. грн.	Звітність установ	4960,000
2	4116010	Кількість техніки, що потрібно придбати	од.	Звітність установ	2,000
продукту					
1	4116010	Кількість техніки, що планується придбати	од.	Звітність установ	2,000
ефективності					
1	4116010	Середня вартість одиниці техніки	тис. грн.	Розрахунок	2480,000
якості					
1	4116010	Питома вага кількості техніки, що планується закупити, до кількості техніки, що потрібно закупити	%	Розрахунок	100,000

11. Джерела фінансування інвестиційних проектів у розрізі підпрограм (2)

(тис.грн)


Код	Найменування джерел надходжень	КПКВК	Касові видатки станом на 1 січня звітного періоду			План видатків звітного періоду			Прогноз видатків до кінця реалізації інвестиційного проекту (3)			Пояснення, що характеризують джерела фінансування
			загальний фонд	спеціальний фонд	Разом	загальний фонд	спеціальний фонд	Разом	загальний фонд	спеціальний фонд	Разом	
1	2	3	4	5	6	7	8	9	10	11	12	13
УСЬОГО:												

1 Код функціональної класифікації видатків та кредитування бюджету вказується лише у випадку, коли бюджетна програма не поділяється на підпрограми.

2 Пункт 11 заповнюється тільки для затверджених у місцевому бюджеті видатків/надання кредитів на реалізацію інвестиційних проектів (програм).

3 Прогноз видатків до кінця реалізації інвестиційного проекту зазначається з розбивкою за роками.


Директор Департаменту житлово-комунальної інфраструктури виконавчого органу Київради (КМДА)


(підпис)

Д.В. Науменко
(ініціали та прізвище)

ПОГОДЖЕНО:

Заступник директора Департаменту фінансів виконавчого органу Київської міської ради (Київської міської державної адміністрації) - начальник управління фінансів транспорту, зв'язку та сфери послуг


(підпис)

О.С. Мороз
(ініціали та прізвище)

41_7

14.11.2017 18:20:28

1 Паспорт бюджетної програми 000019271 от 14.11.2017 12:14:08



ЗАТВЕРДЖЕНО:

Наказ / розпорядчий документ
 наказ департаменту житлово-комунальної
 інфраструктури виконавчого органу Київської міської
 ради (Київської міської державної адміністрації)
 № 12 від 21.11.2017

Наказ № 284
 Наказ Департаменту фінансів виконавчого органу
 Київської міської ради (Київської міської державної
 адміністрації) від "28" "11" 2017 р.

ПАСПОРТ

бюджетної програми місцевого бюджету на 2017 рік

1. 4100000 (КПКВК МБ) Департамент житлово-комунальної інфраструктури виконавчого органу Київської міської ради (КМДА) (найменування головного розпорядника)
2. 4110000 (КПКВК МБ) Департамент житлово-комунальної інфраструктури виконавчого органу Київської міської ради (КМДА) (найменування відповідального виконавця)
3. 4116020 (КПКВК МБ) (КФКВК) ¹ Капітальний ремонт об'єктів житлового господарства (найменування бюджетної програми)
4. Обсяг бюджетних призначень/бюджетних асигнувань - 307 018,800 тис.гривень, у тому числі загального фонду - тис.гривень та спеціального фонду - 307 018,800 тис.гривень
5. Підстави для виконання бюджетної програми:

Конституція України, Житловий кодекс УРСР, Господарський кодекс України, Закон України "Про житлово-комунальні послуги", Бюджетний кодекс України №2456-VI від 08.07.2010, наказ Міністерства фінансів України від 26.08.2014 № 836 «Про деякі питання запровадження програмно-цільового методу складання та виконання місцевих бюджетів», Комплексна цільова програма підвищення енергоефективності та розвитку житлово-комунальної інфраструктури міста Києва на 2016-2020 роки, рішення Київської міської ради від 26.09.2017 № 161/3168 "Про внесення змін до рішення Київської міської ради від 12 грудня 2016 року № 554/1558 "Про бюджет міста Києва на 2017 рік", рішення Київської міської ради від 26.09.2017 №160/3167 "Про внесення змін до Програми економічного і соціального розвитку м. Києва на 2017 рік, затвердженої рішенням Київської міської ради від 12 грудня 2016 року №553/1557", розпорядження виконавчого органу Київської міської ради (Київської міської державної адміністрації) від 03.11.2017 №1389 "Про перерозподіл видатків бюджету м.Києва".

6. Мета бюджетної програми

Підвищення експлуатаційних властивостей житлового фонду і утримання його у належному стані, забезпечення його надійності та безпечної експлуатації, покращення умов проживання мешканців міста

7. Підпрограми, спрямовані на досягнення мети, визначеної паспортом бюджетної програми:

№ з/п	КПКВК	КФКВК	Назва підпрограми
	4116021	0610	Капітальний ремонт житлового фонду
	4116022	0610	Капітальний ремонт житлового фонду об'єднань співвласників багатоквартирних будинків

8. Обсяги фінансування бюджетної програми у розрізі підпрограм та завдань

№ з/п	КПКВК	КФКВК	Підпрограма/завдання бюджетної програми	(тис.грн)		
				загальний фонд	спеціальний фонд	Разом
1	2	3	4	5	6	7
	4116021	0610			307018,800	307018,800
1	4116021	0610	Забезпечення проведення капітального ремонту житлових будинків (на умовах співфінансування)		8338,000	8338,000
2	4116021	0610	Забезпечення проведення капітального ремонту житлових будинків		175516,000	175516,000
3	4116021	0610	Забезпечення проведення капітального ремонту інших об'єктів житлового господарства		9435,000	9435,000
4	4116022	0610	Проведення конкурсу з реалізації проектів енергоефективних заходів у житлових будинках міста Києва, в яких створені об'єднання співвласників багатоквартирних будинків, а також у кооперативних будинках		113729,800	113729,800

Усього	307 018,800	307 018,800
--------	-------------	-------------

9. Перелік регіональних цільових програм, які виконуються у складі бюджетної програми:

Назва регіональної цільової програми та підпрограми	КПКВК	загальний фонд	спеціальний фонд	Разом
1	2	3	4	5
Комплексна цільова програма підвищення енергоефективності та розвитку житлово-комунальної інфраструктури міста Києва на 2016-2020 роки	6022		113729,800	113729,800
			113729,800	113729,800
Комплексна цільова програма підвищення енергоефективності та розвитку житлово-комунальної інфраструктури міста Києва на 2016-2020 роки	6021		193289,000	193289,000
			193289,000	193289,000
Усього			307018,800	307018,800

10. Результативні показники бюджетної програми у розрізі підпрограм і завдань:

№ з/п	КПКВК	Показники	Одиниця виміру	Джерело інформації	Значення показника
1	2	3	4	5	6
Забезпечення проведення капітального ремонту житлових будинків (на умовах співфінансування)					
Затрат					
1	4116021	витрати на проведення капітального ремонту житлових будинків (разом), в тому числі:	тис. грн.	Рішення КМР, Розпорядження КМДА	8338,000
2	4116021	витрати на проведення капітального ремонту фасадів	тис. грн.	Рішення КМР, Розпорядження КМДА	697,500
3	4116021	витрати на проведення капітального ремонту сходових клітин	тис. грн.	Рішення КМР, Розпорядження КМДА	2579,400
4	4116021	витрати на проведення капітального ремонту мереж тепло-водопостачання та водовідведення	тис. грн.	Рішення КМР, Розпорядження КМДА	1160,900
5	4116021	витрати на проведення капітального ремонту електромереж	тис. грн.	Рішення КМР, Розпорядження КМДА	207,200
6	4116021	витрати на проведення заміни вікон та ремонту віксов	тис. грн.	Рішення КМР, Розпорядження КМДА	1465,800
7	4116021	витрати на проведення капітального ремонту покрівель	тис. грн.	Рішення КМР, Розпорядження КМДА	1398,400
8	4116021	Витрати на капітальний ремонт (модернізацію) індивідуальних теплових пунктів	тис. грн.	Рішення КМР, Розпорядження КМДА	297,500
9	4116021	Витрати на капітальний ремонт місць загального користування	тис. грн.	Рішення КМР, Розпорядження КМДА	531,300
10	4116021	загальна кількість фасадів	од.	Звітність установ	8378,000
11	4116021	загальна кількість сходових клітин	од.	Звітність установ	25023,000
12	4116021	загальна кількість мереж тепло-водопостачання та водовідведення	од.	Звітність установ	16714,000
13	4116021	загальна кількість електромереж	од.	Звітність установ	8007,000
14	4116021	загальна кількість покрівель	од.	Звітність установ	8378,000
15	4116021	загальний метраж фасадів	тис. м.кв.	Звітність установ	479570,015
16	4116021	загальний метраж сходових клітин	кв.м.	Звітність установ	9163564,300
17	4116021	загальна довжина мереж тепло-водопостачання та водовідведення	пог.м.	Звітність установ	21407607,800
18	4116021	загальна довжина електромереж	тис. пог. м.	Звітність установ	2175409,944
19	4116021	загальний метраж покрівель	кв.м.	Звітність установ	8257825,740
20	4116021	кількість фасадів, що потребують ремонту	од.	Звітність установ	1604,000
21	4116021	кількість сходових клітин, що потребують ремонту	од.	Звітність установ	6808,000
22	4116021	кількість мереж тепло-водопостачання та водовідведення, що потребують ремонту	од.	Звітність установ	6550,000
23	4116021	кількість електромереж, що потребують ремонту	од.	Звітність установ	3551,000
24	4116021	кількість житлових будинків, що потребують заміни вікон та ремонту віксов	од.	Звітність установ	3308,000
25	4116021	кількість покрівель, що потребують ремонту	од.	Звітність установ	2288,000
26	4116021	метраж фасадів, що потребують ремонту	кв.м.	Звітність установ	4103864,720
27	4116021	метраж сходових клітин, що потребують ремонту	кв.м.	Звітність установ	4073199,926
28	4116021	довжина мереж тепло-водопостачання та водовідведення, що потребують ремонту	пог.м.	Звітність установ	4001000,087
29	4116021	довжина електричних мереж, що потребують ремонту	пог.м.	Звітність установ	83662767,400
30	4116021	метраж вікон, що потребує заміни	кв.м.	Звітність установ	221592,230
31	4116021	метраж покрівель, що потребують ремонту	кв.м.	Звітність установ	20369932,658
32	4116021	кількість індивідуальних теплових пунктів, що потребує капітального ремонту (модернізація)	од.	Звітність установ	7,000
33	4116021	кількість житлових будинків, що потребують капітального ремонту місць загального користування	од.	Звітність установ	1393,000
продукту					
1	4116021	кількість фасадів, що планується відремонтувати	од.	Звітність установ	4,000
2	4116021	кількість сходових клітин, що планується відремонтувати	од.	Звітність установ	10,000
3	4116021	кількість мереж тепло-водопостачання та водовідведення, що планується відремонтувати	од.	Звітність установ	7,000

4	4116021	кількість електромереж, що планується відремонтувати	од.	Звітність установ	2,000
5	4116021	кількість житлових будинків, де планується проведення заміни вікон та ремонту відкосів	од.	Звітність установ	10,000
6	4116021	кількість покрівель, що планується відремонтувати	од.	Звітність установ	7,000
7	4116021	метраж фасадів, що планується відремонтувати	кв.м	Звітність установ	593,112
8	4116021	метраж сходових клітин, що планується відремонтувати	кв.м.	Звітність установ	1653,462
9	4116021	довжина мереж тепло-водопостачання та водовідведення, що планується відремонтувати	пог.м.	Звітність установ	967,417
10	4116021	довжина електричних мереж, що планується відремонтувати	пог.м.	Звітність установ	828,800
11	4116021	метраж вікон, що планується замінити	кв.м	Звітність установ	385,737
12	4116021	метраж покрівель, що планується відремонтувати	кв.м	Звітність установ	1804,387
13	4116021	Кількість індивідуальних теплових пунктів, що планується відремонтувати (модернізувати)	од.	Звітність установ	5,000
14	4116021	Кількість житлових будинків, де планується проведення капітального ремонту місць загального користування	од.	Звітність установ	2,000
ефективності					
1	4116021	середня вартість капітального ремонту 1 фасаду	тис. грн.	Розрахунок	174,375
2	4116021	середня вартість капітального ремонту 1 м.кв. фасаду	тис. грн.	Розрахунок	1,176
3	4116021	середня вартість капітального ремонту 1 мережі тепло-, водопостачання та водовідведення	тис. грн.	Розрахунок	165,843
4	4116021	середня вартість капітального ремонту 1п.м. мережі тепло-, водопостачання та водовідведення	тис. грн.	Розрахунок	1,200
5	4116021	середня вартість заміни вікон та ремонту відкосів 1 житлового будинку	тис. грн.	Розрахунок	146,580
6	4116021	середня вартість заміни 1 м.кв. вікон	тис. грн.	Розрахунок	3,800
7	4116021	середня вартість капітального ремонту 1 сходової клітини	тис. грн.	Розрахунок	257,940
8	4116021	середня вартість капітального ремонту 1 кв.м сходової клітини	тис. грн.	Розрахунок	1,560
9	4116021	середня вартість ремонту 1 електромережі	тис. грн.	Розрахунок	103,600
10	4116021	середня вартість капітального ремонту 1 пог.м електромережі	тис. грн.	Розрахунок	0,250
11	4116021	середня вартість капітального ремонту 1 покрівлі	тис. грн.	Розрахунок	199,771
12	4116021	середня вартість капітального ремонту 1 м.кв. покрівлі	тис. грн.	Розрахунок	0,775
13	4116021	Середня вартість капітального ремонту місць загального користування у 1 житловому будинку	тис. грн.	Розрахунок	265,650
14	4116021	Середня вартість капітального ремонту (модернізації) 1 індивідуального теплового пункту	тис. грн.	Розрахунок	59,500
якості					
1	4116021	питома вага кількості фасадів, на яких планується проведення капітального ремонту до кількості фасадів, що потребують проведення капітального ремонту	%	Розрахунок	0,249
2	4116021	питома вага метражу фасадів, де планується проведення капітального ремонту до метражу фасадів, що потребує проведення капітального ремонту	%	Розрахунок	0,014
3	4116021	питома вага кількості сходових клітин, які планується відремонтувати до кількості сходових клітин, що потребують проведення капітального ремонту	%	Розрахунок	0,147
4	4116021	питома вага метражу сходових клітин, де планується капітальний ремонт до метражу сходових клітин, що потребують проведення капітального ремонту	%	Розрахунок	0,041
5	4116021	питома вага кількості житлових будинків, де планується проведення заміни вікон та ремонту відкосів, до кількості житлових будинків, що потребує заміни вікон та ремонту відкосів	%	Розрахунок	0,302
6	4116021	питома вага метражу вікон, які заплановано замінити, до метражу вікон, що потребують заміни	%	Розрахунок	0,174
7	4116021	питома вага кількості електричних мереж на яких планується проведення капітального ремонту до кількості електричних мереж, що потребують проведенню капітального ремонту	%	Розрахунок	0,056
8	4116021	питома вага довжини електричних мереж на яких планується проведення капітального ремонту до довжини електричних мереж, що потребують проведення капітального ремонту	%	Розрахунок	0,001
9	4116021	питома вага кількості мереж тепло-, водопостачання та водовідведення, на яких планується проведення капітального ремонту до кількості мереж тепло-, водопостачання, що потребують ремонту	%	Розрахунок	0,107
10	4116021	питома вага довжини мереж тепло-, водопостачання та водовідведення, де планується проведення капітального ремонту до довжини мереж тепло-, водопостачання, що потребує ремонту	%	Розрахунок	0,024
11	4116021	питома вага кількості покрівель, на яких планується проведення капітального ремонту до кількості покрівель, що потребують проведення капітального ремонту	%	Розрахунок	0,306
12	4116021	питома вага метражу покрівель, де планується проведення капітального ремонту до метражу покрівель, що потребує проведення капітального ремонту	%	Розрахунок	0,089
13	4116021	Питома вага кількості житлових будинків, де планується проведення капітального ремонту місць загального користування до кількості житлових будинків, що потребують проведення капітального ремонту місць загального користування	%	Розрахунок	0,144
14	4116021	Питома вага кількості індивідуальних теплових пунктів, де планується проведення капітального ремонту (модернізації) до кількості індивідуальних теплових пунктів, що потребує капітального ремонту (модернізації)	%	Розрахунок	71,429
2		Забезпечення проведення капітального ремонту житлових будинків			
затрат					

1	4116021	витрати на проведення капітального ремонту житлових будинків (разом), в тому числі:	тис. грн.	Рішення КМР, Розпорядження КМДА	175516,000
2	4116021	витрати на проведення капітального ремонту електромереж	тис. грн.	Рішення КМР, Розпорядження КМДА	24536,700
3	4116021	витрати на проведення капітального ремонту мереж тепло-водопостачання та водовідведення	тис. грн.	Рішення КМР, Розпорядження КМДА	17156,600
4	4116021	витрати на проведення капітального ремонту фасадів	тис. грн.	Рішення КМР, Розпорядження КМДА	4350,000
5	4116021	витрати на проведення капітального ремонту покрівель	тис. грн.	Рішення КМР, Розпорядження КМДА	8383,000
6	4116021	витрати на проведення заміни вікон та ремонту відкосів	тис. грн.	Рішення КМР, Розпорядження КМДА	75464,700
7	4116021	витрати на проведення капітального ремонту сходових клітин	тис. грн.	Рішення КМР, Розпорядження КМДА	10846,000
8	4116021	витрати на проведення капітального ремонту місць загального користування	тис. грн.	Рішення КМР, Розпорядження КМДА	4779,000
9	4116021	витрати на проведення капітального ремонту ліфтів	тис. грн.	Рішення КМР, Розпорядження КМДА	30000,000
10	4116021	загальна кількість електромереж	од.	Звітність установ	8007,000
11	4116021	загальна кількість мереж тепло-водопостачання та водовідведення	од.	Звітність установ	16714,000
12	4116021	загальна кількість покрівель	од.	Звітність установ	8378,000
13	4116021	загальна кількість фасадів	од.	Звітність установ	8378,000
14	4116021	загальна кількість сходових клітин	од.	Звітність установ	25023,000
15	4116021	загальна довжина електромереж	тис. пог. м	Звітність установ	2175409,944
16	4116021	загальна кількість ліфтів	од.	Звітність установ	22227,000
17	4116021	загальна довжина мереж тепло-водопостачання та водовідведення	пог.м.	Звітність установ	21407607,800
18	4116021	загальний метраж фасадів	тис. м.кв.	Звітність установ	479570,015
19	4116021	загальний метраж покрівель	кв.м.	Звітність установ	8257825,740
20	4116021	загальний метраж сходових клітин	кв.м.	Звітність установ	9163564,300
21	4116021	кількість електромереж, що потребують ремонту	од.	Звітність установ	3551,000
22	4116021	кількість мереж тепло-водопостачання та водовідведення, що потребують ремонту	од.	Звітність установ	6550,000
23	4116021	кількість фасадів, що потребують ремонту	од.	Звітність установ	1604,000
24	4116021	кількість покрівель, що потребують ремонту	од.	Звітність установ	2288,000
25	4116021	кількість житлових будинків, що потребують заміни вікон та ремонту відкосів	од.	Звітність установ	3308,000
26	4116021	кількість сходових клітин, що потребують ремонту	од.	Звітність установ	6808,000
27	4116021	кількість ліфтів, що потребують капітального ремонту	од.	Звітність установ	257,000
28	4116021	довжина електричних мереж, що потребують ремонту	пог.м.	Звітність установ	83652767,400
29	4116021	довжина мереж тепло-водопостачання та водовідведення, що потребують ремонту	пог.м.	Звітність установ	4001000,087
30	4116021	метраж фасадів, що потребують ремонту	кв.м.	Звітність установ	4103864,720
31	4116021	метраж покрівель, що потребують ремонту	кв.м.	Звітність установ	2036932,658
32	4116021	метраж сходових клітин, що потребують ремонту	кв.м.	Звітність установ	4073199,926
33	4116021	метраж вікон, що потребує заміни	кв.м.	Звітність установ	221592,230
34	4116021	кількість житлових будинків, що потребують капітального ремонту місць загального користування	од.	Звітність установ	1393,000
продукту					
1	4116021	кількість електромереж, що планується відремонтувати	од.	Звітність установ	140,000
2	4116021	кількість мереж тепло-водопостачання та водовідведення, що планується відремонтувати	од.	Звітність установ	92,000
3	4116021	кількість фасадів, що планується відремонтувати	од.	Звітність установ	6,000
4	4116021	кількість покрівель, що планується відремонтувати	од.	Звітність установ	18,000
5	4116021	кількість сходових клітин, що планується відремонтувати	од.	Звітність установ	32,000
6	4116021	кількість житлових будинків, де планується проведення заміни вікон та ремонту відкосів	од.	Звітність установ	382,000
7	4116021	довжина електричних мереж, що планується відремонтувати	пог.м.	Звітність установ	98166,800
8	4116021	довжина мереж тепло-водопостачання та водовідведення, що планується відремонтувати	пог.м.	Звітність установ	17448,316
9	4116021	метраж фасадів, що планується відремонтувати	кв.м	Звітність установ	3962,673
10	4116021	метраж покрівель, що планується відремонтувати	кв.м	Звітність установ	13631,032
11	4116021	метраж сходових клітин, що планується відремонтувати	кв.м.	Звітність установ	7380,256
12	4116021	метраж вікон, що планується замінити	кв.м	Звітність установ	19859,132
13	4116021	кількість житлових будинків, де планується проведення капітального ремонту місць загального користування	од.	Звітність установ	5,000
14	4116021	кількість ліфтів, роботу яких планується відновити шляхом капітального ремонту (роботи)	од.	Укладені договори	257,000
ефективності					
1	4116021	середня вартість ремонту 1 електромережі	тис. грн.	Розрахунок	175,262
2	4116021	середня вартість капітального ремонту 1 пог.м електромережі	тис. грн.	Розрахунок	0,250
3	4116021	середня вартість капітального ремонту 1 мережі тепло-, водопостачання та водовідведення	тис. грн.	Розрахунок	186,485
4	4116021	середня вартість капітального ремонту 1п.м. мережі тепло-, водопостачання та водовідведення	тис. грн.	Розрахунок	0,983
5	4116021	середня вартість капітального ремонту 1 покрівлі	тис. грн.	Розрахунок	465,722
6	4116021	середня вартість капітального ремонту 1 м.кв. покрівлі	тис. грн.	Розрахунок	0,615
7	4116021	середня вартість заміни вікон та ремонту відкосів 1 житлового будинку	тис. грн.	Розрахунок	197,552

8	4116021	середня вартість заміни 1 м.кв. вікон	тис. грн.	Розрахунок	3,800
9	4116021	середня вартість капітального ремонту 1 фасаду	тис. грн.	Розрахунок	725,000
10	4116021	середня вартість капітального ремонту 1 м.кв. фасаду	тис. грн.	Розрахунок	1,098
11	4116021	середня вартість капітального ремонту 1 сходової клітини	тис. грн.	Розрахунок	338,938
12	4116021	середня вартість капітального ремонту 1 кв.м сходової клітини	тис. грн.	Розрахунок	1,470
13	4116021	середня вартість капітального ремонту місць загального користування у 1 житловому будинку	тис.грн.	Розрахунок	955,800
14	4116021	середня вартість капітального ремонту (роботи) одного ліфта	тис. грн.	Розрахунок	116,732
якості					
1	4116021	питома вага кількості електричних мереж на яких планується проведення капітального ремонту до кількості електричних мереж, що потребують проведенню капітального ремонту	%	Розрахунок	3,943
2	4116021	питома вага довжини електричних мереж на яких планується проведення капітального ремонту до довжини електричних мереж, що потребують проведенню капітального ремонту	%	Розрахунок	0,117
3	4116021	питома вага кількості мереж тепло-, водопостачання та водовідведення, на яких планується проведення капітального ремонту до кількості мереж тепло-, водопостачання, що потребують ремонту	%	Розрахунок	1,405
4	4116021	питома вага довжини мереж тепло-, водопостачання та водовідведення, де планується проведення капітального ремонту до довжини мереж тепло-, водопостачання, що потребує ремонту	%	Розрахунок	0,436
5	4116021	питома вага кількості фасадів, на яких планується проведення капітального ремонту до кількості фасадів, що потребують проведення капітального ремонту	%	Розрахунок	0,374
6	4116021	питома вага метражу фасадів, де планується капітальний ремонт до метражу фасадів, що потребують проведення капітального ремонту	%	Розрахунок	0,097
7	4116021	питома вага кількості покрівель, на яких планується проведення капітального ремонту до кількості покрівель, що потребують проведення капітального ремонту	%	Розрахунок	0,787
8	4116021	питома вага метражу покрівель, де планується капітальний ремонт до метражу покрівель, що потребує капітального ремонту	%	Розрахунок	0,669
9	4116021	питома вага кількості сходових клітин, які планується відремонтувати до кількості сходових клітин, що потребують проведення капітального ремонту	%	Розрахунок	0,470
10	4116021	питома вага метражу сходових клітин, де планується капітальний ремонт до метражу сходових клітин, що потребують проведення капітального ремонту	%	Розрахунок	0,181
11	4116021	питома вага кількості житлових будинків, де планується проведення заміни вікон та ремонту відкосів, до кількості житлових будинків, що потребує заміни вікон та ремонту відкосів.	%	Розрахунок	11,548
12	4116021	питома вага метражу вікон, які заплановано замінити, до метражу вікон, що потребують заміни	%	Розрахунок	8,962
13	4116021	питома вага кількості житлових будинків, де планується проведення капітального ремонту місць загального користування до кількості житлових будинків, що потребують проведення капітального ремонту місць загального користування	%	Розрахунок	0,359
14	4116021	питома вага кількості ліфтів, на яких планується проведення капітального ремонту до кількості ліфтів, що потребують проведення капітального ремонту	%	Розрахунок	100,000
3		Забезпечення проведення капітального ремонту інших об'єктів житлового господарства			
затрат					
1	4116021	Витрати на проведення капітального ремонту (модернізацію) індивідуальних теплових пунктів	тис. грн.	Рішення КМР, Розпорядження КМДА	9435,000
2	4116021	Кількість індивідуальних теплових пунктів, які потребують ремонту (модернізації)	од.	Звітність установ	12,000
продукту					
1	4116021	Кількість індивідуальних теплових пунктів, які планується відремонтувати (модернізувати)	од.	Звітність установ	12,000
ефективності					
1	4116021	Середня вартість капітального ремонту (модернізації) одного індивідуального теплових пункту	тис. грн.	Розрахунок	786,250
якості					
1	4116021	питома вага кількості індивідуальних теплових пунктів, де планується проведення капітального ремонту (модернізації) до кількості індивідуальних теплових пунктів, що потребує капітального ремонту (модернізації)	%	Розрахунок	100,000
4		Проведення конкурсу з реалізації проектів енергоефективних заходів у житлових будинках міста Кисва, в яких створені об'єднання співвласників багатоквартирних будинків, а також у кооперативних будинках			
затрат					
1	4116022	Загальна сума витрат на провнення конкурсу, в т.ч.:	тис. грн.	Рішення КМР, Розпорядження КМДА	113729,800
2	4116022	витрати на утеплення фасадів	тис. грн.	Розпорядження КМДА	66528,368
3	4116022	витрати на модернізацію та заміну внутрішньобудинкових інженерних мереж	тис. грн.	Розпорядження КМДА	3844,655
4	4116022	витрати на заміну освітлювальних приладів на енергоефективні у місцях загального користування та/або на встановлення датчиків руху для регулювання освітленості у місцях загального користування	тис. грн.	Розпорядження КМДА	1026,182
5	4116022	витрати на заміну вікон та дверей на енергозберігаючі в місцях загального користування	тис. грн.	Розпорядження КМДА	17031,394
6	4116022	витрати на теплоізоляцію та капітальний ремонт дахів	тис. грн.	Розпорядження КМДА	1134,895
7	4116022	витрати на встановлення нових індивідуальних теплових пунктів	тис. грн.	Розпорядження КМДА	18005,806

8	4116022	Витрати на реконструкцію систем тепlopостачання та/або гарячого водопостачання із застосуванням відновлювальних та альтернативних джерел енергії	тис. грн.	Розпорядження КМДА	6158,500
продукту					
1	4116022	кількість об'єднань співвласників багатоквартирних будинків та житлово-кооперативних будинків, які планується залучити в межах конкурсу проектів	од.	Протокол конкурсної комісії	149,000
2	4116022	кількість вікон та дверей, що планується замінити на енергозберігаючі в місцях загального користування	од.	Протокол конкурсної комісії	3771,000
3	4116022	метраж вікон та дверей, що планується замінити на енергозберігаючі	кв.м	Протокол конкурсної комісії	5123,500
4	4116022	кількість внутрішньобудинкових інженерних мереж, що планується модернізувати та замінити	од.	Протокол конкурсної комісії	17,000
5	4116022	метраж внутрішньобудинкових інженерних мереж, що планується модернізувати та замінити	пог.м.	Протокол конкурсної комісії	1700,000
6	4116022	кількість фасадів, що планується утеплити	од.	Протокол конкурсної комісії	37,000
7	4116022	метраж фасадів, що планується утеплити	кв.м	Протокол конкурсної комісії	85317,000
8	4116022	кількість нових індивідуальних тепlopунктів, що планується встановити	од.	Протокол конкурсної комісії	36,000
9	4116022	кількість освітлювальних приладів у місцях загального користування, які планується замінити на енергоефективні та/або кількість датчиків руху для регулювання освітленості у місцях загального користування, що планується встановити	од.	Протокол конкурсної комісії	3497,000
10	4116022	кількість дахів, де планується провести роботи з теплоізоляції та капітального ремонту	од.	Протокол конкурсної комісії	3,000
11	4116022	метраж дахів, де планується провести роботи з теплоізоляції та капітального ремонту	кв.м	Протокол конкурсної комісії	1958,000
12	4116022	кількість систем тепlopостачання та/або гарячого водопостачання із застосуванням відновлювальних та альтернативних джерел енергії, що планується реконструювати	од.	Протокол конкурсної комісії	2,000
ефективності					
1	4116022	середні витрати на проведення робіт по 1-му об'єднанню співвласників багатоквартирного будинку / житлово-кооперативному будинку	тис. грн.	Розрахунок	763,287
2	4116022	середня вартість утеплення 1 фасаду	тис. грн.	Розрахунок	1798,064
3	4116022	середня вартість утеплення 1 кв.м. фасаду	тис. грн.	Розрахунок	0,780
4	4116022	середня вартість заміни 1 вікна та 1 двері на енергозберігаючі у місцях загального користування	тис. грн.	Розрахунок	4,516
5	4116022	середня вартість заміни 1 кв.м. вікон та дверей на енергозберігаючі	тис. грн.	Розрахунок	3,324
6	4116022	середня вартість модернізації та заміни 1 внутрішньобудинкової інженерної мережі	тис. грн.	Розрахунок	226,156
7	4116022	середня вартість модернізації та заміни 1 пог.м. внутрішньобудинкової інженерної мережі	тис. грн.	Розрахунок	2,262
8	4116022	середня вартість встановлення 1 нового індивідуального тепlopункту	тис. грн.	Розрахунок	500,016
9	4116022	середня вартість заміни 1 освітлювального приладу на енергоефективний у місцях загального користування та/або встановлення 1 датчику руху для регулювання освітленості в місцях загального користування	тис. грн.	Розрахунок	0,293
10	4116022	середня вартість капітального ремонту та теплоізоляції 1 даху	тис. грн.	Розрахунок	378,298
11	4116022	середня вартість капітального ремонту та теплоізоляції 1 кв.м даху	тис. грн.	Розрахунок	0,580
12	4116022	середня вартість реконструкції 1 системи тепlopостачання та/або гарячого водопостачання із застосуванням відновлювальних та альтернативних джерел енергії	тис. грн.	Розрахунок	3079,250
якості					
1	4116022	питома вага залучених об'єднань співвласників багатоквартирних будинків / житлово-кооперативних будинків в межах конкурсу проектів до планової кількості	%	Розрахунок	100,000
2	4116022	питома вага утеплених фасадів до планової кількості	%	Розрахунок	100,000
3	4116022	питома вага метражу утеплених фасадів до планового метражу	%	Розрахунок	100,000
4	4116022	питома вага вікон та дверей, що планується замінити на енергозберігаючі в місцях загального користування, до планової кількості	%	Розрахунок	100,000
5	4116022	питома вага метражу вікон та дверей, що планується замінити на енергозберігаючі в місцях загального користування, до планового метражу	%	Розрахунок	100,000
6	4116022	питома вага внутрішньобудинкових інженерних мереж, що планується модернізувати та замінити, до планової кількості	%	Розрахунок	100,000
7	4116022	питома вага метражу внутрішньобудинкових інженерних мереж, що планується модернізувати та замінити, до планового метражу	%	Розрахунок	100,000
8	4116022	питома вага встановлених нових індивідуальних тепlopунктів до планової кількості	%	Розрахунок	100,000
9	4116022	питома вага кількості заміненних у місцях загального користування освітлювальних приладів на енергоефективні та/або встановлених датчиків руху для регулювання освітленості у місцях загального користування до планової кількості	%	Розрахунок	100,000
10	4116022	питома вага дахів, де проведено роботи з теплоізоляції та капітального ремонту до планової кількості	%	Розрахунок	100,000
11	4116022	питома вага метражу дахів, де проведено роботи з теплоізоляції та капітального ремонту до планового метражу	%	Розрахунок	100,000
12	4116022	прогнозована річна економія електричної енергії після реалізації заходів у рамках проекту	кВт год	Розрахунок	3509088,000
13	4116022	прогнозована річна економія електричної енергії після реалізації заходів у рамках проекту	тис. грн.	Розрахунок	7158,539

14	4116022	прогнозована економія теплової енергії на опалення за опалювальний період після реалізації заходів у рамках проекту	Гкал	Розрахунок	16220,000
15	4116022	прогнозована економія теплової енергії на опалення за опалювальний період після реалізації заходів у рамках проекту	тис. грн.	Розрахунок	22982,611
16	4116022	прогнозована річна економія теплової енергії на гаряче водопостачання після реалізації заходів у рамках проекту	Гкал	Розрахунок	500,000
17	4116022	прогнозована річна економія теплової енергії на гаряче водопостачання після реалізації заходів у рамках проекту	тис. грн.	Розрахунок	708,480

11. Джерела фінансування інвестиційних проектів у розрізі підпрограм (2)

(тис.грн)

Код	Найменування джерел надходжень	КПКВК	Касові видатки станом на 1 січня звітного періоду			План видатків звітного періоду			Прогноз видатків до кінця реалізації інвестиційного проекту (3)			Пояснення, що характеризують джерела фінансування
			загальний фонд	спеціальний фонд	Разом	загальний фонд	спеціальний фонд	Разом	загальний фонд	спеціальний фонд	Разом	
1	2	3	4	5	6	7	8	9	10	11	12	13
УСЬОГО:												


1 Код функціональної класифікації видатків та кредитування бюджету вказується лише у випадку, коли бюджетна програма не поділяється на підпрограми.

2 Пункт 11 заповнюється тільки для затверджених у місцевому бюджеті видатків/надання кредитів на реалізацію інвестиційних проектів (програм).

3 Прогноз видатків до кінця реалізації інвестиційного проекту зазначається з розбивкою за роками.

Директор Департаменту житлово-комунальної інфраструктури виконавчого органу Київради (КМДА)

ПОГОДЖЕНО:




(підпис)

Д.В. Науменко

(ініціали та прізвище)

Заступник директора Департаменту фінансів виконавчого органу Київської міської ради (Київської міської державної адміністрації) - начальник управління фінансів транспорту, зв'язку та сфери послуг



(підпис)

О.С. Мороз

(ініціали та прізвище)

41_7

16.11.2017 12:21:46

1 Паспорт бюджетної програми 000019285 від 14.11.2017 17:57:56

2 Паспорт бюджетної програми 000018843 від 19.10.2017 09:15:45

ЗАТВЕРДЖЕНО:

Наказ / розпорядчий документ

Наказ Департаменту житлово-комунальної інфраструктури виконавчого органу Київської міської ради (Київської міської державної адміністрації)
№ 12 від 21.11.2017

Наказ №284

Наказ Департаменту фінансів виконавчого органу Київської міської ради (Київської міської державної адміністрації) від "21" "11" 2017 р.

ПАСПОРТ

бюджетної програми місцевого бюджету на 2017 рік

1. 4100000 (КПКВК МБ) Департамент житлово-комунальної інфраструктури виконавчого органу Київської міської ради (КМДА) (найменування головного розпорядника)
2. 4110000 (КПКВК МБ) Департамент житлово-комунальної інфраструктури виконавчого органу Київської міської ради (КМДА) (найменування відповідального виконавця)
3. 4116050 (КПКВК МБ) Фінансова підтримка об'єктів комунального господарства (КФКВК) ¹ (найменування бюджетної програми)
4. Обсяг бюджетних призначень/бюджетних асигнувань - 10 600,000 тис.гривень, у тому числі загального фонду - тис.гривень та спеціального фонду - 10 600,000 тис.гривень
5. Підстави для виконання бюджетної програми:

Конституція України, Житловий кодекс УРСР, Господарський кодекс України, Закон України "Про житлово-комунальні послуги", Бюджетний кодекс України №2456-VI від 08.07.2010 (зі змінами внесеними Законом України від 24. 12.2015 року N 918-VIII), наказ Міністерства фінансів України від 26.08.2014 № 836 «Про деякі питання запровадження програмно-цільового методу складання та виконання місцевих бюджетів», Комплексна цільова програма підвищення енергоефективності та розвитку житлово-комунальної інфраструктури міста Києва на 2016-2020 роки, рішення Київської міської ради від 26.09.2017 № 161/3168 "Про внесення змін до рішення Київської міської ради від 12 грудня 2016 року № 554/1558 "Про бюджет міста Києва на 2017 рік", рішення Київської міської ради від 26.09.2017 №160/3167 "Про внесення змін до Програми економічного і соціального розвитку м. Києва на 2017 рік, затвердженої рішенням Київської міської ради від 12 грудня 2016 року №553/1557".

6. Мета бюджетної програми

Забезпечення належної та безперебійної роботи об'єктів комунального господарства

7. Підпрограми, спрямовані на досягнення мети, визначеної паспортом бюджетної програми:

№ з/п	КПКВК	КФКВК	Назва підпрограми
-------	-------	-------	-------------------

8. Обсяги фінансування бюджетної програми у розрізі підпрограм та завдань

(тис.грн)

№ з/п	КПКВК	КФКВК	Підпрограма/завдання бюджетної програми	загальний фонд	спеціальний фонд	Разом
1	2	3	4	5	6	7
	4116051	0620	Забезпечення діяльності з виробництва, транспортування, постачання теплової енергії		10000,000	10000,000
1	4116051	0620	Оновлення матеріально-технічної бази КП "Київтеплоенерго"		10000,000	10000,000
	4116053	0620	Забезпечення функціонування підприємств, установ та організацій, що виробляють, виконують та/або надають житлово - комунальні послуги		600,000	600,000
2	4116053	0620	Оновлення матеріально-технічної бази КП "Київбудреконструкція"		600,000	600,000
			Усього		10 600,000	10 600,000

9. Перелік регіональних цільових програм, які виконуються у складі бюджетної програми:

(тис.грн)

Назва регіональної цільової програми та підпрограми	КПКВК	загальний фонд	спеціальний фонд	Разом
1	2	3	4	5
Забезпечення функціонування підприємств, установ та організацій, що виробляють, виконують та/або надають житлово - комунальні послуги	6020		600,000	600,000

Комплексна цільова програма підвищення енергоефективності та розвитку житлово-комунальної інфраструктури міста Києва на 2016-2020 роки			600,000	600,000
Забезпечення діяльності з виробництва, транспортування, постачання теплової енергії	6012		10000,000	10000,000
Комплексна цільова програма підвищення енергоефективності та розвитку житлово-комунальної інфраструктури міста Києва на 2016-2020 роки			10000,000	10000,000
	Усього		10600,000	10600,000

10. Результативні показники бюджетної програми у розрізі підпрограм і завдань:

№ з/п	КПКВК	Показники	Одиниця виміру	Джерело інформації	Значення показника
1	2	3	4	5	6
Забезпечення діяльності з виробництва, транспортування, постачання теплової енергії					
1		Оновлення матеріально-технічної бази КП "Київтеплоенерго"			
затрат					
1	4116051	Витрати на придбання спеціалізованої техніки	тис. грн.	Рішення Київради	10000,000
продукту					
1	4116051	Кількість спеціалізованої техніки, що планується придбати	од.	Звітність підприємств	4,000
ефективності					
1	4116051	Середня вартість 1 одиниці спеціалізованої техніки	тис. грн.	Розрахунок	2500,000
якості					
1	4116051	Питома вага кількості придбаної спеціалізованої техніки до планової кількості	%	Розрахунок	100,000
Забезпечення функціонування підприємств, установ та організацій, що виробляють, виконують та/або надають житлово - комунальні послуги					
1		Оновлення матеріально-технічної бази КП "Київбудреконструкція"			
затрат					
1	4116053	Витрати на придбання транспортних засобів	тис. грн.	Рішення Київради	600,000
продукту					
1	4116053	Кількість транспортних засобів, що планується придбати	од.	Звітність підприємств	1,000
ефективності					
1	4116053	Середня вартість 1 одиниці транспортного засобу	тис. грн.	Розрахунок	600,000
якості					
1	4116053	Питома вага кількості придбаного транспортного засобів до планової кількості	%	Розрахунок	100,000

11. Джерела фінансування інвестиційних проектів у розрізі підпрограм (2)

(тис.грн)


Код	Найменування джерел надходжень	КПКВК	Касові видатки станом на 1 січня звітного періоду			План видатків звітного періоду			Прогноз видатків до кінця реалізації інвестиційного проекту (3)			Пояснення, що характеризують джерела фінансування
			загальний фонд	спеціальний фонд	Разом	загальний фонд	спеціальний фонд	Разом	загальний фонд	спеціальний фонд	Разом	
1	2	3	4	5	6	7	8	9	10	11	12	13
УСЬОГО:												

1 Код функціональної класифікації видатків та кредитування бюджету вказується лише у випадку, коли бюджетна програма не поділяється на підпрограми.

2 Пункт 11 заповнюється тільки для затверджених у місцевому бюджеті видатків/надання кредитів на реалізацію інвестиційних проектів (програм).

3 Прогноз видатків до кінця реалізації інвестиційного проекту зазначається з розбивкою за роками.


Директор Департаменту житлово-комунальної інфраструктури виконавчого органу Київради (КМДА)


(підпис)

Д.В. Науменко
(ініціали та прізвище)

ПОГОДЖЕНО:

Заступник директора Департаменту фінансів виконавчого органу Київської міської ради (Київської міської державної адміністрації) - начальник управління фінансів транспорту, зв'язку та сфери послуг


(підпис)

О.С. Мороз
(ініціали та прізвище)

41_7

16.11.2017 16:38:41

1 Паспорт бюджетної програми 000019338 від 16.11.2017 16:36:00

2 Паспорт бюджетної програми 000017604 від 15.06.2017 14:43:36



ЗАТВЕРДЖЕНО:

Наказ / розпорядчий документ

Наказ Департаменту житлово-комунальної інфраструктури виконавчого органу Київської міської ради (Київської міської державної адміністрації)

№ 12 від 21.11.2017р.

Наказ № 284

Наказ Департаменту фінансів виконавчого органу Київської міської ради (Київської міської державної адміністрації) від "21" "11" 2017 р.

ПАСПОРТ

бюджетної програми місцевого бюджету на 2017 рік

1. 4100000 (КПКВК МБ) Департамент житлово-комунальної інфраструктури виконавчого органу Київської міської ради (КМДА) (найменування головного розпорядника)
2. 4110000 (КПКВК МБ) Департамент житлово-комунальної інфраструктури виконавчого органу Київської міської ради (КМДА) (найменування відповідального виконавця)
3. 4116060 (КПКВК МБ) 0620 Благоустрій міст, сіл, селищ (найменування бюджетної програми)
4. **Обсяг бюджетних призначень/бюджетних асигнувань - 147 156,700 тис.гривень, у тому числі загального фонду - 106 744,200 тис.гривень та спеціального фонду - 40 412,500 тис.гривень**
5. **Підстави для виконання бюджетної програми:**

Конституція України, Житловий кодекс УРСР, Господарський кодекс України, Закон України "Про житлово-комунальні послуги", Бюджетний кодекс України №2456-VI від 08.07.2010, наказ Міністерства фінансів України від 26.08.2014 № 836 «Про деякі питання запровадження програмно-цільового методу складання та виконання місцевих бюджетів», Комплексна цільова програма підвищення енергоефективності та розвитку житлово-комунальної інфраструктури міста Києва на 2016-2020 роки, рішення Київської міської ради від 26.09.2017 № 161/3168 "Про внесення змін до рішення Київської міської ради від 12 грудня 2016 року № 554/1558 "Про бюджет міста Києва на 2017 рік", рішення Київської міської ради від 26.09.2017 №160/3167 "Про внесення змін до Програми економічного і соціального розвитку м. Києва на 2017 рік, затвердженої рішенням Київської міської ради від 12 грудня 2016 року №553/1557", розпорядження виконавчого органу Київської міської ради (Київської міської державної адміністрації) від 03.11.2017 №1389 "Про перерозподіл видатків бюджету м. Києва".

6. Мета бюджетної програми

Підвищення рівня благоустрою міста

7. Підпрограми, спрямовані на досягнення мети, визначеної паспортом бюджетної програми:

№ з/п	КПКВК	КФКВК	Назва підпрограми
-------	-------	-------	-------------------

8. Обсяги фінансування бюджетної програми у розрізі підпрограм та завдань

							(тис.грн)
№ з/п	КПКВК	КФКВК	Підпрограма/завдання бюджетної програми	загальний фонд	спеціальний фонд	Разом	
1	2	3	4	5	6	7	
1	4116060	0620	Забезпечення благоустрою міських кладовищ	54739,700	12764,000	67503,700	
2	4116060	0620	Проведення поточного ремонту та утримання підротехнічних споруд	23076,000		23076,000	
3	4116060	0620	Забезпечення функціонування біюетних комплексів	16116,346	4928,700	21045,046	
4	4116060	0620	Забезпечення функціонування мережі громадських вбиралень міста	4641,549	3399,800	8041,349	
5	4116060	0620	Забезпечення функціонування фонтанів	5769,725	3212,800	8982,525	
6	4116060	0620	Забезпечення функціонування мобільних туалетних кабін	1740,100		1740,100	
7	4116060	0620	Забезпечення проведення капітального ремонту об'єктів благоустрою		5207,200	5207,200	
8	4116060	0620	Оновлення матеріально-технічної бази КП "СУППР"		10500,000	10500,000	
9	4116060	0620	Оновлення матеріально-технічної бази СВКП "Київводфонд"		400,000	400,000	
10	4116060	0620	Виконання судових рішень	660,780		660,780	
Усього				106 744,200	40 412,500	147 156,700	

9. Перелік регіональних цільових програм, які виконуються у складі бюджетної програми:

					(тис.грн)
Назва	КПКВК	загальний фонд	спеціальний фонд	Разом	
регіональної цільової програми та підпрограми					

1	2	3	4	5
Комплексна цільова програма підвищення енергоефективності та розвитку житлово-комунальної інфраструктури міста Києва на 2016-2020 роки			6953,500	6953,500
	Усього		6953,500	6953,500

10. Результативні показники бюджетної програми у розрізі підпрограм і завдань:

№ з/п	КПКВК	Показники	Одиниця виміру	Джерело інформації	Значення показника
1	2	3	4	5	6
1		Забезпечення благоустрою міських кладовищ			
затрат					
1	4116060	обсяг видатків	тис. грн.	Рішення	67503,700
2	4116060	витрати на поточне утримання міських кладовищ	тис. грн.	Рішення	52083,600
3	4116060	витрати на поточне утримання колумбаріїв	тис. грн.	Рішення	2656,100
4	4116060	витрати на капітальний ремонт об'єктів благоустрою	тис. грн.	Рішення	12764,000
5	4116060	загальна площа кладовищ, що потребує благоустрою	га	Звітність установ	552,953
6	4116060	загальна площа колумбаріїв, що потребує благоустрою	га	Звітність установ	10,800
7	4116060	загальна кількість об'єктів благоустрою, що потребує капітального ремонту	од	Звітність установ	19,000
продукту					
1	4116060	площа кладовищ, благоустроїв яких планується здійснювати	га	Звітність установ	552,953
2	4116060	площа колумбаріїв, благоустроїв яких планується здійснювати	га	Звітність установ	10,800
3	4116060	кількість об'єктів благоустрою, на яких планується проведення капітального ремонту	од	Звітність установ	19,000
ефективності					
1	4116060	середньорічні витрати на благоустроїв 1 га кладовища	тис. грн.	Розрахунок	94,192
2	4116060	середньорічні витрати на благоустроїв 1 га колумбарію	тис. грн.	Розрахунок	245,935
3	4116060	середня вартість робіт з капітального ремонту 1 об'єкту благоустрою	тис. грн.	Розрахунок	671,789
якості					
1	4116060	питома вага площі кладовищ, яку планується утримувати та благоустроювати, у загальній площі кладовищ	%	Розрахунок	100,000
2	4116060	питома вага площі колумбаріїв, яку планується утримувати та благоустроювати, у загальній площі колумбаріїв	%	Розрахунок	100,000
3	4116060	питома вага об'єктів благоустрою, на яких планується проведення капітального ремонту, у загальній кількості об'єктів благоустрою, що потребують капітального ремонту	%	Розрахунок	100,000
2		Проведення поточного ремонту та утримання гідротехнічних споруд			
затрат					
1	4116060	обсяг видатків	тис. грн.	Рішення сесії	23076,000
2	4116060	кількість гідротехнічних споруд (ГТС), що потребують поточного ремонту та утримання	од.	Інвентаризаційна відомість основних засобів	868,000
3	4116060	протяжність дренажно-штовельних систем (ДШС), що потребують поточного ремонту та утримання	км.	Інвентаризаційна відомість основних засобів	223,500
продукту					
1	4116060	кількість гідротехнічних споруд (ГТС), що планується відремонтувати та утримувати	од.	Звед. план з поточного ремонту та утримання на поточний рік	868,000
2	4116060	протяжність дренажно-штовельних систем (ДШС), що планується відремонтувати та утримувати	км.	Звед. план з поточного ремонту та утримання на поточний рік	223,500
ефективності					
1	4116060	середня вартість ремонту та утримання однієї гідротехнічної споруди (ГТС)	тис. грн.	Розрахунок	26,585
2	4116060	середня вартість ремонту та утримання 1 км дренажно-штовельної системи (ДШС)	тис. грн.	Розрахунок	103,248
якості					
1	4116060	відсоток кількості гідротехнічних споруд (ГТС), які планується відремонтувати та утримувати, до кількості гідротехнічних споруд (ГТС), що потребують ремонту та утримання	%	Розрахунок	100,000
2	4116060	відсоток протяжності дренажно-штовельних систем (ДШС), на яких планується проведення ремонту та утримання, до протяжності дренажно-штовельних систем (ДШС), що потребують ремонту та утримання	%	Розрахунок	100,000
3		Забезпечення функціонування бюветних комплексів			
затрат					
1	4116060	Витрати на утримання бюветних комплексів	тис. грн.	Рішення	16116,346
2	4116060	Витрати на проведення капітального ремонту бюветних комплексів	тис. грн.	Рішення	3553,700
3	4116060	Витрати на придбання обладнання і предметів довгострокового користування для бюветних комплексів	тис. грн.	Рішення	1375,000
4	4116060	Кількість бюветних комплексів, що знаходяться на балансі	од.	Звітність установ	197,000

5	4116060	Кількість бюветних комплексів, що потребує проведення капітального ремонту	од.	Звітність установ	67,000
6	4116060	Кількість обладнання і предметів довгострокового користування для бюветних комплексів, що потребує придбання	од.	Звітність установ	92,000
продукту					
1	4116060	Кількість бюветних комплексів, утримання та поточний ремонт яких планується здійснювати	од.	Звітність установ	168,000
2	4116060	Кількість бюветів, капітальний ремонт яких планується здійснювати	од.	Звітність установ	23,000
3	4116060	Кількість обладнання і предметів довгострокового користування для бюветних комплексів, придбання яких планується здійснити	од.	Звітність установ	92,000
ефективності					
1	4116060	Середня вартість витрат на утримання та поточний ремонт одного бюветного комплексу	тис. грн.	Розрахунок	95,931
2	4116060	Середня вартість витрат на проведення капітального ремонту одного бюветного комплексу	тис. грн.	Розрахунок	154,509
3	4116060	Середня вартість витрат на придбання одиниці обладнання або предметів довгострокового користування для бюветних комплексів	тис. грн.	Розрахунок	14,946
якості					
1	4116060	Питома вага кількості бюветних комплексів утримання та поточний ремонт, яких планується здійснювати до загальної кількості бюветних комплексів	%	Розрахунок	85,279
2	4116060	Питома вага кількості бюветних комплексів капітальний ремонт, яких планується здійснювати до загальної кількості бюветних комплексів, що потребує проведення	%	Розрахунок	34,328
3	4116060	Питома вага кількості обладнання або предметів довгострокового користування для бюветних комплексів, придбання яких планується здійснювати до загальної кількості обладнання або предметів довгострокового користування для бюветних комплексів, що потребує придбання	%	Розрахунок	100,000
4		Забезпечення функціонування мережі громадських вбиралень міста			
затрат					
1	4116060	витрати на утримання громадських вбиралень	тис. грн.	Рішення сесії	4641,549
2	4116060	витрати на проведення капітального ремонту громадських вбиралень	тис. грн.	Рішення сесії	3399,800
3	4116060	кількість громадських вбиралень, що знаходяться на балансі	од.	Звітність установ	86,000
4	4116060	кількість громадських вбиралень, що потребує проведення капітального ремонту	од.	Звітність установ	23,000
продукту					
1	4116060	кількість громадських вбиралень, утримання та поточний ремонт яких планується здійснювати	од.	Звітність установ	21,000
2	4116060	кількість громадських вбиралень, на яких планується проведення капітального ремонту	од.	Звітність установ	7,000
ефективності					
1	4116060	середня вартість витрат на утримання та поточний ремонт однієї громадської вбиральні	тис. грн.	Розрахунок	221,026
2	4116060	середня вартість витрат на проведення капітального ремонту однієї громадської вбиральні	тис. грн.	Розрахунок	485,686
якості					
1	4116060	питома вага кількості громадських вбиралень утримання та поточний ремонт, яких планується здійснювати до загальної кількості громадських вбиралень	%	Розрахунок	24,419
2	4116060	питома вага кількості громадський вбиралень капітальний ремонт, яких планується здійснювати до загальної кількості громадських вбиралень, що потребує проведення	%	Розрахунок	30,434
5		Забезпечення функціонування фонтанів			
затрат					
1	4116060	Витрати на утримання фонтанів	тис. грн.	Рішення сесії	5769,725
2	4116060	Витрати на проведення планового капітального ремонту фонтанів	тис. грн.	Рішення сесії	3087,800
3	4116060	Витрати на придбання обладнання і предметів довгострокового користування для фонтанів	тис. грн.	Рішення сесії	125,000
4	4116060	Кількість фонтанів, що знаходяться на балансі	од.	Рішення сесії	8,000
5	4116060	Кількість фонтанів, що потребує проведення капітального ремонту	од.	Рішення сесії	4,000
6	4116060	Кількість обладнання і предметів довгострокового користування для фонтанів, що потребує придбання	од.	Рішення сесії	1,000
продукту					
1	4116060	Кількість фонтанів, утримання та поточний ремонт яких планується здійснювати	од.	Звітність установ	8,000
2	4116060	Кількість фонтанів, на яких планується проведення капітального ремонту	од.	Рішення сесії	2,000
3	4116060	Кількість обладнання і предметів довгострокового користування для фонтанів, що планується придбати	од.	Звітність установ	1,000
ефективності					
1	4116060	Середня вартість витрат на утримання та поточний ремонт одного фонтану	тис. грн.	Розрахунок	721,216
2	4116060	Середня вартість витрат на проведення капітального ремонту одного фонтану	тис. грн.	Розрахунок	1543,900
3	4116060	Середня вартість витрат на придбання одиниці обладнання і предметів довгострокового користування для фонтанів	тис. грн.	Розрахунок	125,000
якості					
1	4116060	Питома вага кількості фонтанів утримання та поточний ремонт, яких планується здійснювати до загальної кількості фонтанів	%	Розрахунок	100,000

2	4116060	Питома вага кількості фонтанів капітальний ремонт, яких планується здійснювати до загальної кількості фонтанів, що потребує проведення	%	Розрахунок	50,000
3	4116060	Питома вага кількості обладнання або предметів довгострокового користування для фонтанів, придбання яких планується здійснювати до загальної кількості обладнання або предметів довгострокового користування для фонтанів, що потребує придбання	%	Розрахунок	100,000
6		Забезпечення функціонування мобільних туалетних кабін			
затрат					
1	4116060	Витрати для обслуговування мобільних туалетних кабін	тис. грн.	Кошторисна документація	1267,500
2	4116060	Витрати для обслуговування мобільних туалетних кабін взятих в орендне користування	тис. грн.	Рішення Київради "Про бюджет міста Києва" на відповідний рік	472,600
3	4116060	Кількість мобільних туалетних кабін, що знаходяться на балансі	од.	Звітність установ	148,000
продукту					
1	4116060	Кількість мобільних туалетних кабін взятих в орендне користування	од.	Звітність установ	102,000
2	4116060	Кількість мобільних туалетних кабін взятих в орендне користування, що планується обслуговувати	од.	Звітність установ	102,000
3	4116060	Кількість мобільних туалетних кабін, обслуговування яких планується здійснювати	од.	Звітність установ	148,000
ефективності					
1	4116060	Середня вартість витрат на утримання однієї мобільної туалетної kabіни	тис. грн.	Розрахунок	8,564
2	4116060	Середні витрати на обслуговування 1 мобільної туалетної kabіни взятої в орендне користування	тис. грн.	Розрахунок	4,633
якості					
1	4116060	Питома вага кількості мобільних туалетних кабін обслуговування, яких планується здійснювати до загальної кількості мобільних туалетних кабін	%	Розрахунок	100,000
2	4116060	Питома вага кількості мобільних туалетних кабін взятих в орендне користування, що планується обслуговувати до загальної кількості мобільних туалетних кабін, що потребує обслуговування	%	Розрахунок	100,000
7		Забезпечення проведення капітального ремонту об'єктів благоустрою			
затрат					
1	4116060	витрати на проведення робіт з капітального ремонту об'єктів благоустрою	тис. грн.	Рішення Київради	5207,200
2	4116060	кількість об'єктів благоустрою, що потребують капітального ремонту	од.	Рішення Київради	2,000
3	4116060	метраж об'єктів благоустрою, що потребують капітального ремонту	кв. м	проектно-кошторисна документація	1295,000
продукту					
1	4116060	кількість об'єктів благоустрою, що планується відремонтувати	од.	Рішення КМР, Розпорядження КМДА	2,000
2	4116060	метраж об'єктів благоустрою, що планується відремонтувати	кв. м	проектно-кошторисна документація	1295,000
ефективності					
1	4116060	середня вартість ремонту 1 кв.м	грн.	Розрахунок	4021,000
2	4116060	середня вартість ремонту одного об'єкту благоустрою	тис. грн.	Розрахунок	2603,600
якості					
1	4116060	питома вага відремонтованих об'єктів благоустрою у загальній кількості об'єктів, що потребують ремонту	%	Розрахунок	100,000
2	4116060	питома вага відремонтованої площі об'єктів благоустрою у загальній площі об'єктів благоустрою, що потребує ремонту	%	Розрахунок	100,000
8		Оновлення матеріально-технічної бази КП "СУППР"			
затрат					
1	4116060	Обсяг видатків	тис. грн.	Рішення Київради	10500,000
2	4116060	Витрати на придбання спеціалізованої техніки	тис. грн.	Рішення Київради	9777,000
3	4116060	Витрати на придбання предметів та обладнання довгострокового користування	тис. грн.	Рішення Київради	723,000
продукту					
1	4116060	Кількість спеціалізованої техніки, що планується придбати	од.	Звітність підприємств	6,000
2	4116060	Кількість предметів та обладнання довгострокового користування, що планується придбати	од.	Звітність підприємств	105,000
ефективності					
1	4116060	Середня вартість 1 одиниці спеціалізованої техніки	тис. грн.	Розрахунок	1629,500
2	4116060	Середня вартість 1 одиниці предметів та обладнання довгострокового користування	тис. грн.	Розрахунок	6,886
якості					
1	4116060	Питома вага кількості придбаної спеціалізованої техніки до планової кількості	%	Розрахунок	100,000
2	4116060	Питома вага придбання предметів та обладнання довгострокового користування до планової кількості	%	Розрахунок	100,000
9		Оновлення матеріально-технічної бази СВКП "Київводфонд"			
затрат					
1	4116060	Обсяг видатків	тис. грн.	Рішення Київради	400,000
продукту					
1	4116060	Кількість спеціалізованої (спеціальної) техніки, що планується придбати	од.	Звітність підприємств	1,000

ефективності					
1	4116060	Середня вартість 1 одиниці спеціалізованої (спеціальної) техніки	тис. грн.	Розрахунок	400,000
якості					
1	4116060	Питома вага кількості придбаної спеціалізованої (спеціальної) техніки до планової кількості	%	Розрахунок	100,000
10	Виконання судових рішень				
затрат					
1	4116060	витрати на виконання судових рішень	тис. грн.	рішення суду	660,780
продукту					
1	4116060	кількість судових рішень	од.	Звітність підприємств	2,000
ефективності					
1	4116060	середні витрати на виконання одного судового рішення	тис. грн.	Розрахунок	330,390
якості					
1	4116060	відсоток виконання судових рішень у поточному році	%	Розрахунок	100,000

11. Джерела фінансування інвестиційних проєктів у розрізі підпрограм (2)

(тис.грн)


Код	Найменування джерел надходжень	КПКВК	Касові видатки станом на 1 січня звітного періоду			План видатків звітного періоду			Прогноз видатків до кінця реалізації інвестиційного проєкту (3)			Пояснення, що характеризують джерела фінансування
			загальний фонд	спеціальний фонд	Разом	загальний фонд	спеціальний фонд	Разом	загальний фонд	спеціальний фонд	Разом	
1	2	3	4	5	6	7	8	9	10	11	12	13
	УСЬОГО:											

1 Код функціональної класифікації видатків та кредитування бюджету вказується лише у випадку, коли бюджетна програма не поділяється на підпрограми.

2 Пункт 11 заповнюється тільки для затверджених у місцевому бюджеті видатків/надання кредитів на реалізацію інвестиційних проєктів (програм).

3 Прогноз видатків до кінця реалізації інвестиційного проєкту зазначається з розбивкою за роками.


Директор Департаменту житлово-комунальної інфраструктури виконавчого органу Київради (КМДА)


(підпис)

Д.В. Науменко
(ініціали та прізвище)

ПОГОДЖЕНО:

Заступник директора Департаменту фінансів виконавчого органу Київської міської ради (Київської міської державної адміністрації) - начальник управління фінансів транспорту, зв'язку та сфери послуг


(підпис)

О.С. Мороз
(ініціали та прізвище)

41_7

16.11.2017 8:45

1 Паспорт бюджетної програми 000019274 від 14.11.2017 12:40:50



ЗАТВЕРДЖЕНО:

Наказ / розпорядчий документ
 наказ департаменту житлово-комунальної
 інфраструктури виконавчого органу Київської міської
 ради (Київської міської державної адміністрації)
 № 12 від 21.11.2017

Наказ № 284
 Наказ Департаменту фінансів виконавчого органу
 Київської міської ради (Київської міської державної
 адміністрації) від "21" "11" 2017 р.

ПАСПОРТ
бюджетної програми місцевого бюджету на 2017 рік

1. 4100000 Департамент житлово-комунальної інфраструктури виконавчого органу Київської міської ради (КМДА)
 (КПКВК МБ) (найменування головного розпорядника)
2. 4110000 Департамент житлово-комунальної інфраструктури виконавчого органу Київської міської ради (КМДА)
 (КПКВК МБ) (найменування відповідального виконавця)
3. 4116120 0620 Забезпечення збору та вивезення сміття і відходів, надійної та безперебійної експлуатації каналізаційних систем
 (КПКВК МБ) (КФКВК) ¹ (найменування бюджетної програми)
4. Обсяг бюджетних призначень/бюджетних асигнувань - 139 381,000 тис.гривень, у тому числі загального фонду - тис.гривень та спеціального фонду - 139 381,000 тис.гривень
5. Підстави для виконання бюджетної програми:

Конституція України, Житловий кодекс УРСР, Господарський кодекс України, Закон України "Про житлово-комунальні послуги", Бюджетний кодекс України, наказ Міністерства фінансів України від 26.08.2014 № 836 «Про деякі питання запровадження програмно-цільового методу складання та виконання місцевих бюджетів», Комплексна цільова програма підвищення енергоефективності та розвитку житлово-комунальної інфраструктури міста Києва на 2016-2020 роки, рішення Київської міської ради від 26.09.2017 № 161/3168 "Про внесення змін до рішення Київської міської ради від 12 грудня 2016 року № 554/1558 "Про бюджет міста Києва на 2017 рік", рішення Київської міської ради від 26.09.2017 №160/3167 "Про внесення змін до Програми економічного і соціального розвитку м. Києва на 2017 рік, затвердженої рішенням Київської міської ради від 12 грудня 2016 року №553/1557", розпорядження виконавчого органу Київської міської ради (Київської міської державної адміністрації) від 23.10.2017 №1315 "Про внесення змін до розпорядження виконавчого органу Київської міської ради (Київської міської державної адміністрації) від 20 лютого 2017 року №194 "Про встановлення підземних контейнерів для побутових відходів у місті Києві в 2017 році", розпорядження виконавчого органу Київської міської ради (Київської міської державної адміністрації) від 03.11.2017 №1389 "Про перерозподіл видатків бюджету м.Києва".

6. **Мета бюджетної програми**
 Забезпечення збору та вивезення сміття і відходів, надійної та безперебійної експлуатації каналізаційних систем

7. Підпрограми, спрямовані на досягнення мети, визначеної паспортом бюджетної програми:

№ з/п	КПКВК	КФКВК	Назва підпрограми
-------	-------	-------	-------------------

8. Обсяги фінансування бюджетної програми у розрізі підпрограм та завдань

(тис.грн)

№ з/п	КПКВК	КФКВК	Підпрограма/завдання бюджетної програми	загальний фонд	спеціальний фонд	Разом
1	2	3	4	5	6	7
1	4116120	0620	Оновлення матеріально-технічної бази КП "Київкомунсервіс"		79200,000	79200,000
2	4116120	0620	Забезпечення встановлення підземних контейнерів для побутових відходів		55181,000	55181,000
3	4116120	0620	Забезпечення придбання наземних контейнерів для збору побутових відходів		5000,000	5000,000
Усього					139 381,000	139 381,000

9. Перелік регіональних цільових програм, які виконуються у складі бюджетної програми:

(тис.грн)

Назва регіональної цільової програми та підпрограми		КПКВК	загальний фонд	спеціальний фонд	Разом
1	2	3	4	5	6
Комплексна цільова програма підвищення енергоефективності та розвитку житлово-комунальної інфраструктури міста Києва на 2016-2020 роки				139381,000	139381,000
Усього				139381,000	139381,000

10. Результативні показники бюджетної програми у розрізі підпрограм і завдань:

№ з/п	КПКВК	Показники	Одиниця виміру	Джерело інформації	Значення показника
1	2	3	4	5	6
1		Оновлення матеріально-технічної бази КП "Київкомунсервіс"			
затрат					
1	4116120	Обсяг видатків	тис. грн.	Рішення Київради	79200,000
2	4116120	Витрати на придбання спеціалізованої техніки	тис. грн.	Рішення Київради	37200,000
3	4116120	Витрати на придбання обладнання	тис. грн.	Рішення Київради	42000,000
продукту					
1	4116120	Кількість спеціалізованої техніки та обладнання, що планується придбати	од.	Звітність підприємств	10,000
2	4116120	Кількість обладнання, що планується придбати	од.	Звітність підприємств	1,000
ефективності					
1	4116120	Середня вартість 1 одиниці спеціалізованої техніки та обладнання	тис. грн.	Розрахунок	3720,000
2	4116120	Середня вартість 1 одиниці обладнання	тис. грн.	Розрахунок	42000,000
якості					
1	4116120	Питома вага кількості придбаної спеціалізованої техніки до планової кількості	%	Розрахунок	100,000
2	4116120	Питома вага придбання обладнання до планової кількості	%	Розрахунок	100,000
2		Забезпечення встановлення підземних контейнерів для побутових відходів			
затрат					
1	4116120	Витрати на встановлення підземних контейнерів для побутових відходів	тис. грн.	Рішення Київради	55181,000
2	4116120	Кількість підземних контейнерів, що потребує встановлення	од.	Рішення Київради	734,000
продукту					
1	4116120	Кількість підземних контейнерів, що планується встановити	од.	Звітність підприємств	225,000
ефективності					
1	4116120	Середня вартість встановлення 1 підземного контейнера	тис. грн.	Розрахунок	245,249
якості					
1	4116120	Питома вага кількості підземних контейнерів, що планується встановити до кількості підземних контейнерів, що потребує встановлення	%	Розрахунок	30,654
3		Забезпечення придбання наземних контейнерів для збору побутових відходів			
затрат					
1	4116120	витрати на придбання наземних контейнерів для збору побутових відходів	тис. грн.	Рішення Київради	5000,000
2	4116120	кількість наземних контейнерів, що потребує придбання	од.	Рішення Київради	100,000
продукту					
1	4116120	кількість наземних контейнерів, що планується придбати	од.	Звітність підприємств	100,000
ефективності					
1	4116120	середня вартість 1 наземного контейнера	тис. грн.;	Розрахунок	50,000

якості													
1	4116120	питома вага кількості наземних контейнерів, що планується придбати до планової кількості							%	Розрахунок			100,000

11. Джерела фінансування інвестиційних проектів у розрізі підпрограм (2)

(тис.грн)

Код	Найменування джерел надходжень	КПКВК	Касові видатки станом на 1 січня звітного періоду			План видатків звітного періоду			Прогноз видатків до кінця реалізації інвестиційного проекту (3)			Пояснення, що характеризують джерела фінансування
			загальний фонд	спеціальний фонд	Разом	загальний фонд	спеціальний фонд	Разом	загальний фонд	спеціальний фонд	Разом	
1	2	3	4	5	6	7	8	9	10	11	12	13
УСЬОГО:												

1 Код функціональної класифікації видатків та кредитування бюджету вказується лише у випадку, коли бюджетна програма не поділяється на підпрограми.

2 Пункт 11 заповнюється тільки для затверджених у місцевому бюджеті видатків/надання кредитів на реалізацію інвестиційних проектів (програм).

3 Прогноз видатків до кінця реалізації інвестиційного проекту зазначається з розбивкою за роками.

Директор Департаменту житлово-комунальної інфраструктури виконавчого органу Київської міської ради (КМДА)




(підпис)

Д.В. Науменко
(ініціали та прізвище)

ПОГОДЖЕНО:

Заступник директора Департаменту фінансів виконавчого органу Київської міської ради (Київської міської державної адміністрації) - начальник управління фінансів транспорту, зв'язку та сфери послуг



(підпис)

О.С. Мороз
(ініціали та прізвище)

41_7

16.11.2017 11:38:42

1 Паспорт бюджетної програми 000019276 від 14.11.2017 13:03:12

ЗАТВЕРДЖЕНО:

Наказ / розпорядчий документ

Наказ Департаменту житлово-комунальної інфраструктури виконавчого органу Київської міської ради (Київської міської державної адміністрації)

№ 12 від 21.11.2017

Наказ

Департаменту фінансів виконавчого органу Київської міської ради (Київської міської державної адміністрації) від 21.11.2017

№ 284

ПАСПОРТ бюджетної програми місцевого бюджету на 2017 рік

1. 4100000 Департамент житлово-комунальної інфраструктури виконавчого органу Київської міської ради (КМДА)
(КПКВК МБ) (найменування головного розпорядника)
2. 4110000 Департамент житлово-комунальної інфраструктури виконавчого органу Київської міської ради (КМДА)
(КПКВК МБ) (найменування відповідального виконавця)
3. 4116310 0490 Реалізація заходів щодо інвестиційного розвитку території
(КПКВК МБ) (КФКВК) ¹ (найменування бюджетної програми)

4. Обсяг бюджетних призначень/бюджетних асигнувань - 790 586,700 тис.гривень, у тому числі загального фонду - тис.гривень та спеціального фонду - 790 586,700 тис.гривень

5. Підстави для виконання бюджетної програми:

Бюджетний кодекс України №2456- VI від 08.07.2010 (зі змінами), наказ Міністерства фінансів України від 26.08.2014 № 836 «Про деякі питання запровадження програмно-цільового методу складання та виконання місцевих бюджетів», Комплексна цільова програма підвищення енергоефективності та розвитку житлово-комунальної інфраструктури міста Києва на 2016-2020 роки, рішення Київської міської ради від 26.09.2017 № 161/3168 "Про внесення змін до рішення Київської міської ради від 12 грудня 2016 року № 554/1558 "Про бюджет міста Києва на 2017 рік", рішення Київської міської ради від 26.09.2017 №160/3167 "Про внесення змін до Програми економічного і соціального розвитку м. Києва на 2017 рік, затвердженої рішенням Київської міської ради від 12 грудня 2016 року №553/1557", розпорядження виконавчого органу Київської міської ради (Київської міської державної адміністрації) від 03.11.2017 №1389 "Про перерозподіл видатків бюджету міста Києва".

6. Мета бюджетної програми

Проведення капітальних вкладень

7. Підпрограми, спрямовані на досягнення мети, визначеної паспортом бюджетної програми:

№з/п	КПКВК	КФКВК	Назва підпрограми
------	-------	-------	-------------------

8. Обсяги фінансування бюджетної програми у розрізі підпрограм та завдань

(тис.грн)

№з/п	КПКВК	КФКВК	Підпрограма/завдання бюджетної програми	загальний фонд	спеціальний фонд	Всього
------	-------	-------	---	----------------	------------------	--------

№з/п	КПКВК	Назва	КПКВК	загальний фонд	спеціальний фонд	Разом
1	2	3	4	5	6	7
1	4116310	Забезпечення будівництва бюветних комплексів		11965,400		11965,400
2	4116310	Забезпечення будівництва (реконструкції) фонтанів		35257,000		35257,000
3	4116310	Здійснити заходи по реконструкції та технічному переоснащенню об'єктів накопичення та утилізації відходів міста		47100,800		47100,800
4	4116310	Забезпечення спорудження об'єктів побутового обслуговування населення та об'єктів інших галузей господарства		5580,000		5580,000
5	4116310	Т.2. Здійснити заміну, реконструкцію об'єктів чи окремих елементів житлового фонду галузей господарства		214692,400		214692,400
6	4116310	Т.3. Здійснити заміну, модернізацію, саніацію (реконструкцію) об'єктів чи окремих елементів інших об'єктів		16322,000		16322,000
7	4116310	Забезпечення будівництва мереж водопостачання, водовідведення		165600,800		165600,800
8	4116310	Забезпечення реконструкції мереж водопостачання, водовідведення		118998,400		118998,400
9	4116310	Здійснити заходи по укріпленню скілів м. Києва		66200,800		66200,800
10	4116310	Здійснити реконструкцію інженерних мереж до житлових будинків		3600,000		3600,000
11	4116310	Забезпечення будівництва об'єктів тепло-, газопостачання, паливно-енергетичного комплексу та об'єктів енергозбереження		10995,800		10995,800
12	4116310	Забезпечення реконструкції об'єктів тепло-, газопостачання, паливно-енергетичного комплексу та об'єктів енергозбереження		72035,500		72035,500
13	4116310	Забезпечення будівництва (реконструкції) об'єктів, інших галузей господарства		10975,600		10975,600
14	4116310	Придбання (викуп) нерухомого майна		10300,200		10300,200
15	4116310	Забезпечення будівництва (реконструкції) об'єктів дитячого оздоровчого комплексу "Джерело"		962,000		962,000
		Усього	Усього	790 586,700		790 586,700

9.Перелік регіональних цільових програм, які виконуються у складі бюджетної програми:

регіональної цільової програми та підпрограми		КПКВК	загальний фонд	спеціальний фонд	Разом
1	2	3	4	5	6
Комплексна цільова програма підвищення енергоефективності та розвитку житлово-комунальної інфраструктури міста Києва на 2016-2020 роки					
		Усього		298164,700	298164,700

10.Результативні показники бюджетної програми у розрізі підпрограм і завдань:

№з/п	КПКВК	Показники	Одиниця виміру	Джерело інформації	Значення показника
1	2	3	4	5	6
затрат					
1	4116310	Забезпечення будівництва бюветних комплексів	тис. грн.	Рішення КМР, Розпорядження КМДА	10800,700
2	4116310	Витрати на виконання робіт з проектування об'єкту будівництва	тис. грн.:	Рішення КМР, Розпорядження КМДА	1364,700
продукту					
1	4116310	кількість об'єктів, які плануються побудувати	од.	Рішення КМР, Розпорядження КМДА	6,000
2	4116310	Кількість проектів для будівництва	од.	Рішення КМР, Розпорядження КМДА	22,000
ефективності					
1	4116310	середні витрати на будівництво 1 об'єкту	тис. грн.	Розрахунок	1766,783
2	4116310	Середні витрати на розробку 1 проекту для будівництва	тис. грн.:	Розрахунок	62,032
якості					
1	4116310	рівень готовності об'єктів будівництва	%	Розрахунок	100,000
2	4116310	Рівень готовності проектної документації будівництва об'єкту	%	Розрахунок	93,482
затрат					
1	4116310	витрати на виконання робіт з будівництва (реконструкції) фонтанів	тис. грн.	Рішення КМР, Розпорядження КМДА	35257,000
продукту					
1	4116310	кількість об'єктів, які плануються побудувати (реконструювати)	од.	Рішення КМР, Розпорядження КМДА	3,000
ефективності					

1	4116310	середні витрати на будівництво (реконструкції) 1 об'єкту	тис. грн.	Розрахунок	11752,333
якості					
1	4116310	рівень готовності об'єктів будівництва (реконструкції)	%	Розрахунок	100,000
3	4116310	Здійснити заходи по реконструкції та технічному переоснащенню об'єктів накопичення та утилізації відходів міста			
затрат					
1	4116310	витрати на будівництво, реконструкцію та технічне переоснащення об'єктів накопичення та утилізації відходів	тис. грн.	Рішення КМР, Розпорядження КМДА	44405,400
2	4116310	Витрати на виконання робіт з проектування реконструкції об'єктів	тис. грн.	Рішення КМР, Розпорядження КМДА	2695,400
продукту					
1	4116310	кількість об'єктів	од	Рішення КМР, Розпорядження КМДА	5,000
2	4116310	Кількість проектів реконструкції об'єктів	од	Рішення КМР, Розпорядження КМДА	5,000
ефективності					
1	4116310	середня вартість витрат на один об'єкт	тис. грн.	Розрахунок	8881,080
2	4116310	Середні витрати на розробку 1 проекту реконструкції одного об'єкту	тис. грн.	Розрахунок	539,080
якості					
1	4116310	рівень готовності об'єктів,	%	Розрахунок	77,198
2	4116310	Рівень готовності проектної документації для реконструкції одного об'єкту	%	Розрахунок	91,953
4	4116310	Забезпечення спорудження об'єктів побутового обслуговування населення та об'єктів інших галузей господарства			
затрат					
1	4116310	витрати на будівництво об'єктів	тис. грн.	Рішення КМР, Розпорядження КМДА	700,000
2	4116310	витрати на проектування об'єктів, що планується спорудити	тис. грн.	Рішення КМР, Розпорядження КМДА	4880,000
продукту					
1	4116310	кількість об'єктів, що планується побудувати	од	Рішення КМР, Розпорядження КМДА	1,000
2	4116310	кількість проектів для спорудження об'єктів	од	Рішення КМР, Розпорядження КМДА	34,000
ефективності					
1	4116310	середні витрати на будівництво 1 об'єкту	тис. грн.	Розрахунок	700,000
2	4116310	середні витрати на розробку 1 проекту будівництва об'єкту	тис. грн.	Розрахунок	143,529
якості					
1	4116310	рівень готовності будівництва об'єкту	%	Розрахунок	100,000
2	4116310	рівень готовності проектної документації по будівництву об'єкту	%	Розрахунок	100,000
5	4116310	7.2. Здійснити заміну, реконструкцію об'єктів чи окремих елементів житлового фонду			
затрат					
1	4116310	витрати на заміну реконструкцію об'єктів чи елементів	тис. грн.	Рішення КМР, Розпорядження КМДА	202693,400
2	4116310	Витрати на виконання робіт з проектування заміни, реконструкції об'єктів чи окремих елементів житлового фонду	тис. грн.	Рішення КМР, Розпорядження КМДА	11999,000
продукту					
1	4116310	кількість об'єктів реконструкції	од	Рішення КМР, Розпорядження КМДА	696,000
2	4116310	Кількість проектів заміни, реконструкції об'єктів чи окремих елементів житлового фонду	од.	Рішення КМР, Розпорядження КМДА	686,000
ефективності					
1	4116310	середня вартість витрат об'єкт чи елемент реконструкції, т	тис. грн.	Розрахунок	291,226
2	4116310	Середні витрати на розробку 1 проекту для заміни, реконструкції одного об'єкту чи окремих елементів житлового фонду	тис. грн.	Розрахунок	17,491
якості					
1	4116310	рівень виконання планових показників по реконструкції,	%	Розрахунок	76,489
2	4116310	Рівень готовності проектної документації для заміни, реконструкції одного об'єкту чи окремих елементів житлового фонду	%	Розрахунок	73,090
6	4116310	7.3. Здійснити заміну, модернізацію, санацію (реконструкцію) об'єктів чи окремих елементів інших об'єктів			
затрат					
1	4116310	Витрати на заміну, модернізацію, санацію (реконструкцію) об'єктів чи окремих елементів інших об'єктів	тис. грн.	Рішення КМР, Розпорядження КМДА	14760,000
2	4116310	Витрати на виконання робіт з проектування об'єктів	тис. грн.	Рішення КМР, Розпорядження КМДА	1562,000
продукту					
1	4116310	Кількість об'єктів модернізації, санації (реконструкції) чи окремих елементів інших об'єктів	од.	Рішення КМР, Розпорядження КМДА	218,000
2	4116310	Кількість проектів з модернізації, санації (реконструкції) чи окремих елементів інших об'єктів	од.	Рішення КМР, Розпорядження КМДА	242,000
ефективності					
1	4116310	Середня вартість витрат одного об'єкту модернізації, санації (реконструкції) чи окремого елементу	тис. грн.	Розрахунок	67,706
2	4116310	Середня вартість витрат на виконання 1 проекту	тис. грн.	Розрахунок	6,455

якості					
1	4116310	Рвень готовності об'єктів по модернізації, санації (реконструкції)	%	Розрахунок	100,000
2	4116310	Рівень готовності проектної документації об'єктів	%	Розрахунок	100,000
7	4116310	Забезпечення будівництва мереж водопостачання, водовідведення			
затрат					
1	4116310	витрати на об'єкт, що планується побудувати	тис. грн.	Рішення КМР, Розпорядження КМДА	161953,500
2	4116310	витрати на виконання робіт з проектування об'єкту будівництва	тис. грн.	Рішення КМР, Розпорядження КМДА	3647,300
продукту					
1	4116310	кількість об'єктів, які планується побудувати	од	Рішення КМР, Розпорядження КМДА	2,000
2	4116310	кількість проектів для будівництва об'єкту,	од	Рішення КМР, Розпорядження КМДА	3,000
ефективності					
1	4116310	середні витрати на будівництво 1 об'єкту	тис. грн.	Розрахунок	80976,750
2	4116310	середні витрати на розробку 1 проекту для будівництва	тис. грн.	Розрахунок	1215,767
якості					
1	4116310	рівень готовності об'єктів будівництва	%	Розрахунок	94,100
2	4116310	рівень готовності проектної документації будівництва об'єкту	%	Розрахунок	74,162
8	4116310	Забезпечення реконструкції мереж водопостачання, водовідведення			
затрат					
1	4116310	витрати на об'єкт, що планується реконструювати,	тис. грн.	Рішення КМР, Розпорядження КМДА	115671,600
2	4116310	витрати на виконання робіт з проектування об'єкту реконструкції	тис. грн.	Рішення КМР, Розпорядження КМДА	3326,800
продукту					
1	4116310	кількість об'єктів, які планується реконструювати	од	Рішення КМР, Розпорядження КМДА	11,000
2	4116310	кількість проектів для реконструкції об'єкту,	од	Рішення КМР, Розпорядження КМДА	11,000
ефективності					
1	4116310	середні витрати на реконструкції 1 об'єкту	тис. грн.	Розрахунок	10515,600
2	4116310	середні витрати на розробку 1 проекту для реконструкції	тис. грн.	Розрахунок	302,436
якості					
1	4116310	рівень готовності об'єктів (реконструкції)	%	Розрахунок	7,440
2	4116310	рівень готовності проектної документації реконструкції об'єкту	%	Розрахунок	14,980
9	4116310	Здійснити заходи по укріпленню схилів м. Києва			
затрат					
1	4116310	витрати на укріплення схилів м. Києва	тис. грн.	Рішення КМР, Розпорядження КМДА	64091,800
2	4116310	витрати на проектування укріплення схилів м. Києва	тис. грн.	Рішення КМР, Розпорядження КМДА	2109,000
продукту					
1	4116310	кількість об'єктів, що потребують укріплення	од	Рішення КМР, Розпорядження КМДА	8,000
2	4116310	кількість проектів, що потребують укріплення	од	Рішення КМР, Розпорядження КМДА	11,000
ефективності					
1	4116310	середня вартість витрат на укріплення 1 схилу	тис. грн.	Розрахунок	8011,475
2	4116310	середня вартість витрат на виконання 1 проекту	тис. грн.	Розрахунок	191,727
якості					
1	4116310	рівень готовності робіт по укріпленню схилу	%	Розрахунок	47,148
2	4116310	рівень готовності проектної документації об'єктів	%	Розрахунок	91,000
10	4116310	Здійснити реконструкцію інженерних мереж до житлових будинків			
затрат					
1	4116310	витрати на виконання робіт з проектування об'єкту реконструкції	тис. грн.	Рішення КМР, Розпорядження КМДА	3600,000
продукту					
1	4116310	кількість проектів для (реконструкції об'єкту	од	Рішення КМР, Розпорядження КМДА	1,000
ефективності					
1	4116310	середні витрати на розробку 1 проекту для реконструкції об'єкту	тис. грн.	Розрахунок	3600,000
якості					
1	4116310	рівень готовності проектної документації реконструкції об'єкту	%	Розрахунок	100,000
11	4116310	Забезпечення будівництва об'єктів тепло-, газопостачання, паливно-енергетичного комплексу та об'єктів енергозбереження			
затрат					
1	4116310	витрати на об'єкт, що планується побудувати, тис. грн.	тис. грн.	Рішення КМР, Розпорядження КМДА	6608,300

2	4116310	витрати на виконання робіт з проектування об'єкту будівництва	тис. грн.	Рішення КМР, Розпорядження КМДА	4387,500
продукту					
1	4116310	кількість об'єктів, які планується побудувати	од.	Рішення КМР, Розпорядження КМДА	1,000
2	4116310	кількість проектів для будівництва об'єкту	од.	Рішення КМР, Розпорядження КМДА	2,000
ефективності					
1	4116310	середня вартість витрат на будівництво одного об'єкту	тис. грн.	Розрахунок	6608,300
2	4116310	середні витрати на розробку 1 проекту для будівництва	тис. грн.	Розрахунок	2193,750
якості					
1	4116310	рівень готовності об'єктів будівництва	%	Розрахунок	2,875
2	4116310	рівень готовності проектної документації будівництва об'єкту	%	Розрахунок	90,000
12	4116310	Забезпечення реконструкції об'єктів тепло-, газопостачання, паливно-енергетичного комплексу та об'єктів енергозбереження			
затрат					
1	4116310	витрати на об'єкт, що планується реконструювати,	тис. грн.	Рішення КМР, Розпорядження КМДА	69535,500
2	4116310	витрати на виконання робіт з проектування об'єкту реконструкції	тис. грн.	Рішення КМР, Розпорядження КМДА	2500,000
продукту					
1	4116310	кількість об'єктів реконструкції	од.	Рішення КМР, Розпорядження КМДА	4,000
2	4116310	кількість проектів для реконструкції об'єкту	од.	Рішення КМР, Розпорядження КМДА	6,000
ефективності					
1	4116310	середня вартість витрат на реконструкцію 1 об'єкту	тис. грн.	Розрахунок	17383,875
2	4116310	середні витрати на розробку 1 проекту для реконструкції	тис. грн.	Розрахунок	416,667
якості					
1	4116310	рівень готовності об'єктів реконструкції	%	Розрахунок	75,659
2	4116310	рівень готовності проектної документації реконструкції об'єкту	%	Розрахунок	100,000
13	4116310	Забезпечення будівництва (реконструкції) об'єктів, інших галузей господарства			
затрат					
1	4116310	витрати на будівництво об'єктів	тис. грн.	Рішення КМР, Розпорядження КМДА	4415,600
2	4116310	Витрати на проектування об'єктів, що планується побудувати	тис. грн.	Рішення КМР, Розпорядження КМДА	5650,000
3	4116310	витрати на реконструкцію і ремонт об'єктів	тис. грн.	Рішення КМР, Розпорядження КМДА	810,000
4	4116310	Витрати на проектування об'єктів, що планується реконструювати та відремонтувати	тис. грн.	Рішення КМР, Розпорядження КМДА	100,000
продукту					
1	4116310	кількість об'єктів, що планується побудувати	од.	Рішення КМР, Розпорядження КМДА	3,000
2	4116310	кількість проектів об'єктів будівництва	од.	Рішення КМР, Розпорядження КМДА	8,000
3	4116310	кількість об'єктів, на яких планується реконструкція (ремонт)	од.	Рішення КМР, Розпорядження КМДА	1,000
4	4116310	кількість проектів об'єктів реконструкції (ремонту)	од.	Рішення КМР, Розпорядження КМДА	1,000
ефективності					
1	4116310	середні витрати на будівництво одного об'єкту	тис. грн.	Розрахунок	1471,867
2	4116310	середні витрати на розробку одного проекту по будівництву	тис. грн.	Розрахунок	706,250
3	4116310	середні витрати на реконструкцію та ремонту одного об'єкту	тис. грн.	Розрахунок	810,000
4	4116310	середні витрати на розробку одного проекту по реконструкції та ремонту	тис. грн.	Розрахунок	100,000
якості					
1	4116310	рівень готовності будівництва об'єкту	%	Розрахунок	58,165
2	4116310	рівень готовності проектно-кошторисної документації по будівництву об'єкту	%	Розрахунок	89,175
3	4116310	рівень готовності реконструкції та ремонту об'єкту	%	Розрахунок	100,000
4	4116310	рівень готовності проектно-кошторисної документації по реконструкції (ремонту) об'єкту	%	Розрахунок	100,000
14	4116310	Придбання (викуп) нерухомого майна			
затрат					
1	4116310	витрати пов'язані з придбанням (викупом) нерухомого майна	тис. грн.	Рішення КМР, Розпорядження КМДА	10300,200
продукту					
1	4116310	кількість одиниць нерухомого майна, яке планується придбати (викупити)	од.:	Рішення КМР, Розпорядження КМДА	1,000
ефективності					
1	4116310	середні витрати на придбання (викуп) одиниці нерухомого майна	тис. грн.	Розрахунок	10300,200
якості					
1	4116310	динаміка придбання (викупу) нерухомого майна порівняно в порівнянні з попереднім періодом	%	Розрахунок	100,000
15	4116310	Забезпечення будівництва (реконструкції) об'єктів дитячого оздоровчого комплексу "Джерело"			

затрат					
1	4116310	витрати на реконструкцію об'єктів ДОК "Джерело"		тис. грн.;	Рішення КМР, Розпорядження КМДА
2	4116310	витрати на виконання робіт з проектування об'єкту будівництва (реконструкції)		тис. грн.;	Рішення КМР, Розпорядження КМДА
продукту					
1	4116310	кількість об'єктів, що планується реконструювати			500,000
2	4116310	кількість проектів для будівництва (реконструкції) об'єктів			462,000
ефективності					
1	4116310	середні витрати на реконструкцію 1 об'єкту		од.	Рішення КМР, Розпорядження КМДА
2	4116310	середні витрати на розробку 1 проекту будівництва (реконструкції) об'єкту		од.	Рішення КМР, Розпорядження КМДА
якості					
1	4116310	рівень готовності реконструкції об'єкту		тис. грн.;	Розрахунок
2	4116310	рівень готовності проектної документації по будівництву (реконструкції) об'єкту		тис. грн.;	Розрахунок
				%	статистична звітність
				%	статистична звітність
					100,000
					100,000

11. Джерела фінансування інвестиційних проектів у розрізі підпрограм (2)

Код	Найменування джерел надходжень	КПКВК	Касові видатки станом на 1 січня звітного періоду			План видатків звітного періоду			Прогноз видатків до кінця реалізації інвестиційного проекту (3)			Пояснення, що характеризують джерела фінансування
			загальний фонд	спеціальний фонд	Разом	загальний фонд	спеціальний фонд	Разом	загальний фонд	спеціальний фонд	Разом	
1	2	3	4	5	6	7	8	9	10	11	12	13
180994	2017ВСТАНОВЛЕННЯ ІНДИВІДУАЛЬНИХ ТЕПЛОВИХ ПУНКТИВ В ЗАКЛАДАХ БЮДЖЕТНОЇ СФЕРИ ТА ОБ'ЄКТАХ КОМУНАЛЬНОЇ ВЛАСНОСТІ (ПЕРЕЛІК ОБ'ЄКТІВ ВИЗНАЧАЄТЬСЯ РОЗПОРЯДЖЕННЯМ КИЇВСЬКОЇ МІСЬКОЇ ДЕРЖАВНОЇ АДМІНІСТРАЦІЇ)	4116310					4750,000	4750,000		4625,000	4625,000	
602400	Кошти, що передаються із загального фонду до бюджету розвитку (спеціального фонду)		X			X	4750,000	4750,000	X	4625,000	4625,000	✓
180994	2018ВСТАНОВЛЕННЯ ІНДИВІДУАЛЬНИХ ТЕПЛОВИХ ПУНКТИВ В ЗАКЛАДАХ БЮДЖЕТНОЇ СФЕРИ ТА ОБ'ЄКТАХ КОМУНАЛЬНОЇ ВЛАСНОСТІ (ПЕРЕЛІК ОБ'ЄКТІВ ВИЗНАЧАЄТЬСЯ РОЗПОРЯДЖЕННЯМ КИЇВСЬКОЇ МІСЬКОЇ ДЕРЖАВНОЇ АДМІНІСТРАЦІЇ)	4116310								4625,000	4625,000	
602400	Кошти, що передаються із загального фонду до бюджету розвитку (спеціального фонду)		X			X			X	4625,000	4625,000	
185757	2017 ОСНАЩЕННЯ ІНЖЕНЕРНИХ ВВОДІВ БЮДЖЕТНИХ ЗАКЛАДІВ ТА ОБ'ЄКТІВ КОМУНАЛЬНОЇ ВЛАСНОСТІ СИСТЕМАМИ ОБЛІКУ (ПЕРЕЛІК ОБ'ЄКТІВ ВИЗНАЧАЄТЬСЯ РОЗПОРЯДЖЕННЯМ КИЇВСЬКОЇ МІСЬКОЇ ДЕРЖАВНОЇ АДМІНІСТРАЦІЇ)	4116310					2600,000	2600,000				
602400	Кошти, що передаються із загального фонду до бюджету розвитку (спеціального фонду)		X			X	2600,000	2600,000	X			✓
												Термін завершення будівництва у 2017 р.

185351	2017 ОСНАЩЕННЯ ІНЖЕНЕРНИХ ВВОДІВ ЖИТЛОВИХ БУДИНКІВ КОМУНАЛЬНОЇ ФОРМИ ВЛАСНОСТІ І, ЖБК ТА ОСББ ТЕПЛОЛІЧІЛЬНИКАМИ РАЗОМ З ПРОГРАМНО-АПАРATНОЮ ЧАСТИНОЮ ДИСПЕТЧЕРИЗАЦІЇ (ПЕРЕЛІК ВИЗНАЧЕНИЙ РОЗПОРЯДЖЕННЯМ ВО КМР (КМДА) ВІД 28.11.2014 № 1395)	4116310		131074,250	131074,250		24800,000	24800,000		33677,131	33677,131	✓
602400	Кошти, що передаються із загального фонду до бюджету розвитку (спеціального фонду)		X	131074,250	131074,250	X	24800,000	24800,000	X	33677,131	33677,131	При розрахунку прогнозу враховано касові видатки депутатських коштів: 734,819 тис. грн., які було виділено на зазначений об'єкт у 2016 р. по капітальному ремонту
185351	2018 ОСНАЩЕННЯ ІНЖЕНЕРНИХ ВВОДІВ ЖИТЛОВИХ БУДИНКІВ КОМУНАЛЬНОЇ ФОРМИ ВЛАСНОСТІ І, ЖБК ТА ОСББ ТЕПЛОЛІЧІЛЬНИКАМИ РАЗОМ З ПРОГРАМНО-АПАРATНОЮ ЧАСТИНОЮ ДИСПЕТЧЕРИЗАЦІЇ (ПЕРЕЛІК ВИЗНАЧЕНИЙ РОЗПОРЯДЖЕННЯМ ВО КМР (КМДА) ВІД 28.11.2014 № 1395)	4116310								33677,131	33677,131	
602400	Кошти, що передаються із загального фонду до бюджету розвитку (спеціального фонду)		X			X			X	33677,131	33677,131	
180995	2017 ОСНАЩЕННЯ ОБ'ЄКТІВ ОСВІТИ РАЙОННОГО ПІДПОРЯДКУВАННЯ СИСТЕМОЮ ДИСПЕТЧЕРИЗАЦІЇ ТА МОНІТОРИНГУ ЕНЕРГОСПОЖИВАННЯ (ПЕРЕЛІК ОБ'ЄКТІВ ВИЗНАЧАЄТЬСЯ РОЗПОРЯДЖЕННЯМ КИЇВСЬКОЇ МІСЬКОЇ ДЕРЖАВНОЇ АДМ ІНІСТРАЦІЇ)	4116310					5000,000	5000,000		20000,000	20000,000	✓
602400	Кошти, що передаються із загального фонду до бюджету розвитку (спеціального фонду)		X			X	5000,000	5000,000	X	20000,000	20000,000	
180995	2018 ОСНАЩЕННЯ ОБ'ЄКТІВ ОСВІТИ РАЙОННОГО ПІДПОРЯДКУВАННЯ СИСТЕМОЮ ДИСПЕТЧЕРИЗАЦІЇ ТА МОНІТОРИНГУ ЕНЕРГОСПОЖИВАННЯ (ПЕРЕЛІК ОБ'ЄКТІВ ВИЗНАЧАЄТЬСЯ РОЗПОРЯДЖЕННЯМ КИЇВСЬКОЇ МІСЬКОЇ ДЕРЖАВНОЇ АДМ ІНІСТРАЦІЇ)	4116310								20000,000	20000,000	
602400	Кошти, що передаються із загального фонду до бюджету розвитку (спеціального фонду)		X			X			X	20000,000	20000,000	
142819	2017 ВОДОПОСТАЧАННЯ ТА КАНАЛІЗУВАННЯ МАЛОПОВЕРХОВОЇ ЗАБУДОВИ РАЙОНУ "БІЛИЧІ" ТА "НОВО-БІЛИЧІ" У СВЯТОШИНЬСЬКОМУ РАЙОНІ М. КИЄВА	4116310		39377,819	39377,819		387,900	387,900		13837,581	13837,581	✓
602400	Кошти, що передаються із загального фонду до бюджету розвитку (спеціального фонду)		X	39377,819	39377,819	X	387,900	387,900	X	13837,581	13837,581	

142819	2018ВОДОПОСТАЧАННЯ ТА КАНАЛІЗУВАННЯ МАЛОПОВЕРХОВОЇ ЗАБУДОВИ РАЙОНУ "БІЛИЧІ"ТА "НОВО-БІЛИЧІ"У СВЯТОШИНЬСЬКОМУ РАЙОНІМ. КИЄВА	4116310								6918,790	6918,790		
602400	Кошти, що передаються із загального фонду до бюджету розвитку (спеціального фонду)		X				X		X	6918,790	6918,790		
142819	2019ВОДОПОСТАЧАННЯ ТА КАНАЛІЗУВАННЯ МАЛОПОВЕРХОВОЇ ЗАБУДОВИ РАЙОНУ "БІЛИЧІ"ТА "НОВО-БІЛИЧІ"У СВЯТОШИНЬСЬКОМУ РАЙОНІМ. КИЄВА	4116310								6918,791	6918,791		
602400	Кошти, що передаються із загального фонду до бюджету розвитку (спеціального фонду)		X				X		X	6918,791	6918,791		
185356	2017РЕКОНСТРУКЦІЯ ВОДОПРОВІДНОЇ МАГІСТРАЛІ ДІАМЕТРОМ 500 ММ ПО ПРОСПЕКТУ ПОВІТРОФЛОТСЬКОМУ ВІД ВУЛ. ЛУКАШЕВИЧА ДОІСНЮЮЧОЇ МАГІСТРАЛІДІАМЕТРОМ 500 ММ ПО ВУЛ. ЖИЛЯНСЬКІЙ У СОЛОМ'ЯНСЬКОМУ РАЙОНІ	4116310						1,000	1,000	29999,000	29999,000	✓	
602400	Кошти, що передаються із загального фонду до бюджету розвитку (спеціального фонду)		X				X	1,000	1,000	X	29999,000	29999,000	
185356	2018РЕКОНСТРУКЦІЯ ВОДОПРОВІДНОЇ МАГІСТРАЛІ ДІАМЕТРОМ 500 ММ ПО ПРОСПЕКТУ ПОВІТРОФЛОТСЬКОМУ ВІД ВУЛ. ЛУКАШЕВИЧА ДОІСНЮЮЧОЇ МАГІСТРАЛІДІАМЕТРОМ 500 ММ ПО ВУЛ. ЖИЛЯНСЬКІЙ У СОЛОМ'ЯНСЬКОМУ РАЙОНІ	4116310								29999,000	29999,000		
602400	Кошти, що передаються із загального фонду до бюджету розвитку (спеціального фонду)		X				X		X	29999,000	29999,000		
182981	2017РЕКОНСТРУКЦІЯ ВОДОПРОВІДНОЇ МЕРЕЖІД=300 ММ НА ТЕРИТОРІЇ МЕМОРІАЛЬНОГО КОМПЛЕКСУ НАЦІОНАЛЬНОГО МУЗЕЮІСТОРІЇ УКРАЇНИ У ДРУГІЙ СВІТОВІЙ ВІЙНІ	4116310		174,700	174,700			2646,900	2646,900	17796,648	17796,648		
602400	Кошти, що передаються із загального фонду до бюджету розвитку (спеціального фонду)		X	174,700	174,700	X		2646,900	2646,900	X	17796,648	17796,648	При розрахунку прогнозу враховано власні кошти: 112,3тис. грн.
182981	2018РЕКОНСТРУКЦІЯ ВОДОПРОВІДНОЇ МЕРЕЖІД=300 ММ НА ТЕРИТОРІЇ МЕМОРІАЛЬНОГО КОМПЛЕКСУ НАЦІОНАЛЬНОГО МУЗЕЮІСТОРІЇ УКРАЇНИ У ДРУГІЙ СВІТОВІЙ ВІЙНІ	4116310								17796,648	17796,648		
602400	Кошти, що передаються із загального фонду до бюджету розвитку (спеціального фонду)		X				X		X	17796,648	17796,648		

185355	2017САНАЦІЯ ВОДОПРОВІДНИХ МЕРЕЖ Д=300, 400 ММ НА ВУЛ. ШЕВЧЕНКА ТА ВУЛ. ЛЕНІНА В МІКРОРАЙОНІЖУЛЯНИ М. КИЄВА	4116310		2096,898	2096,898		9632,600	9632,600		1000,402	1000,402	✓
602400	Кошти, що передаються із загального фонду до бюджету розвитку (спеціального фонду)		X	2096,898	2096,898	X	9632,600	9632,600	X	1000,402	1000,402	Об'єкт пусковий у 2017 році. Очікується економія коштів відносно кошторисної вартості.
177853	2017БУДІВНИЦТВО НОВОГО КРЕМАТОРІЮ	4116310					10,000	10,000		189990,000	189990,000	✓
602400	Кошти, що передаються із загального фонду до бюджету розвитку (спеціального фонду)		X			X	10,000	10,000	X	189990,000	189990,000	
177853	2018БУДІВНИЦТВО НОВОГО КРЕМАТОРІЮ	4116310								2590,000	2590,000	
602400	Кошти, що передаються із загального фонду до бюджету розвитку (спеціального фонду)		X			X			X	2590,000	2590,000	
177853	2019БУДІВНИЦТВО НОВОГО КРЕМАТОРІЮ	4116310								2000,000	2000,000	
602400	Кошти, що передаються із загального фонду до бюджету розвитку (спеціального фонду)		X			X			X	2000,000	2000,000	
177853	2020БУДІВНИЦТВО НОВОГО КРЕМАТОРІЮ	4116310								50000,000	50000,000	
602400	Кошти, що передаються із загального фонду до бюджету розвитку (спеціального фонду)		X			X			X	50000,000	50000,000	
177853	2021БУДІВНИЦТВО НОВОГО КРЕМАТОРІЮ	4116310								50000,000	50000,000	
602400	Кошти, що передаються із загального фонду до бюджету розвитку (спеціального фонду)		X			X			X	50000,000	50000,000	
177853	2022БУДІВНИЦТВО НОВОГО КРЕМАТОРІЮ	4116310								40000,000	40000,000	
602400	Кошти, що передаються із загального фонду до бюджету розвитку (спеціального фонду)		X			X			X	40000,000	40000,000	
177853	2023БУДІВНИЦТВО НОВОГО КРЕМАТОРІЮ	4116310								30000,000	30000,000	
602400	Кошти, що передаються із загального фонду до бюджету розвитку (спеціального фонду)		X			X			X	30000,000	30000,000	
177853	2024БУДІВНИЦТВО НОВОГО КРЕМАТОРІЮ	4116310								15400,000	15400,000	
602400	Кошти, що передаються із загального фонду до бюджету розвитку (спеціального фонду)		X			X			X	15400,000	15400,000	
165197	2017БУДІВНИЦТВО КОЛУМБАРНОЇ СТІНИ НА ЛІСОВОМУ КЛАДОВИЩІ, ВУЛ.КРАЙНЯ, 3	4116310					270,000	270,000		16500,000	16500,000	✓
602400	Кошти, що передаються із загального фонду до бюджету розвитку (спеціального фонду)		X			X	270,000	270,000	X	16500,000	16500,000	
165197	2018БУДІВНИЦТВО КОЛУМБАРНОЇ СТІНИ НА ЛІСОВОМУ КЛАДОВИЩІ, ВУЛ.КРАЙНЯ, 3	4116310								16500,000	16500,000	

602400	Кошти, що передаються із загального фонду до бюджету розвитку (спеціального фонду)		X			X			X	16500,000	16500,000	
165196	2017БУДІВНИЦТВО КОЛУМБАРНОЇ СТИНИ НА МІСЬКОМУ КЛАДОВИЩІ, ВУЛ.СТЕЦЕНКО, 18	4116310					270,000	270,000		16500,000	16500,000	✓
602400	Кошти, що передаються із загального фонду до бюджету розвитку (спеціального фонду)		X			X	270,000	270,000	X	16500,000	16500,000	
165196	2018БУДІВНИЦТВО КОЛУМБАРНОЇ СТИНИ НА МІСЬКОМУ КЛАДОВИЩІ, ВУЛ.СТЕЦЕНКО, 18	4116310								16500,000	16500,000	
602400	Кошти, що передаються із загального фонду до бюджету розвитку (спеціального фонду)		X			X			X	16500,000	16500,000	
145670	2017БУДІВНИЦТВО ЗАЛІЗОБЕТОННОЇ ОГОРОЖІЗ ВЛАШТУВАННЯМ КОЛУМБАРНИХ НІШ НА БРАТСЬКОМУ КЛАДОВИЩІ, ВУЛ.СЕМЕРЕНКО, СВЯТОШИНСЬКИЙ РАЙОН	4116310		225,582	225,582		105,000	105,000		8475,618	8475,618	✓
602400	Кошти, що передаються із загального фонду до бюджету розвитку (спеціального фонду)		X	225,582	225,582	X	105,000	105,000	X	8475,618	8475,618	
145670	2018БУДІВНИЦТВО ЗАЛІЗОБЕТОННОЇ ОГОРОЖІЗ ВЛАШТУВАННЯМ КОЛУМБАРНИХ НІШ НА БРАТСЬКОМУ КЛАДОВИЩІ, ВУЛ.СЕМЕРЕНКО, СВЯТОШИНСЬКИЙ РАЙОН	4116310								8475,618	8475,618	
602400	Кошти, що передаються із загального фонду до бюджету розвитку (спеціального фонду)		X			X			X	8475,618	8475,618	
171345	2017БУДІВНИЦТВО ТУАЛЕТУ НА ВІЙСЬКОВОМУ КЛАДОВИЩІ, ВУЛ.ДОРОГОЖИЦЬКА, 8	4116310					12,000	12,000		193,000	193,000	✓
602400	Кошти, що передаються із загального фонду до бюджету розвитку (спеціального фонду)		X			X	12,000	12,000	X	193,000	193,000	
171345	2018БУДІВНИЦТВО ТУАЛЕТУ НА ВІЙСЬКОВОМУ КЛАДОВИЩІ, ВУЛ.ДОРОГОЖИЦЬКА, 8	4116310								193,000	193,000	
602400	Кошти, що передаються із загального фонду до бюджету розвитку (спеціального фонду)		X			X			X	193,000	193,000	
171344	2017БУДІВНИЦТВО ТУАЛЕТУ НА ПІВНІЧНОМУ КЛАДОВИЩІ, С.ЛІТКИ, БРОВАРСЬКОГО РАЙОНУ	4116310					12,000	12,000		193,000	193,000	✓
602400	Кошти, що передаються із загального фонду до бюджету розвитку (спеціального фонду)		X			X	12,000	12,000	X	193,000	193,000	
171344	2018БУДІВНИЦТВО ТУАЛЕТУ НА ПІВНІЧНОМУ КЛАДОВИЩІ, С.ЛІТКИ, БРОВАРСЬКОГО РАЙОНУ	4116310								193,000	193,000	
602400	Кошти, що передаються із загального фонду до бюджету розвитку (спеціального фонду)		X			X			X	193,000	193,000	

076297	2017РЕКОНСТРУКЦІЯ (РЕСТАВРАЦІЯ І РЕАБІЛІТАЦІЯ) БАЙКОВОГО КЛАДОВИЩА, ВУЛ.БАЙКОВА, 6 В ГОЛОСІЇВСЬКОМУ РАЙОНІ (1ЧЕРГА)	4116310			1277,500	1277,500		1,000	1,000		37241,500	37241,500	✓
602400	Кошти, що передаються із загального фонду до бюджету розвитку (спеціального фонду)		X		1277,500	1277,500	X	1,000	1,000	X	37241,500	37241,500	
076297	2018РЕКОНСТРУКЦІЯ (РЕСТАВРАЦІЯ І РЕАБІЛІТАЦІЯ) БАЙКОВОГО КЛАДОВИЩА, ВУЛ.БАЙКОВА, 6 В ГОЛОСІЇВСЬКОМУ РАЙОНІ (1ЧЕРГА)	4116310									9317,125	9317,125	
602400	Кошти, що передаються із загального фонду до бюджету розвитку (спеціального фонду)		X				X			X	9317,125	9317,125	
076297	2019РЕКОНСТРУКЦІЯ (РЕСТАВРАЦІЯ І РЕАБІЛІТАЦІЯ) БАЙКОВОГО КЛАДОВИЩА, ВУЛ.БАЙКОВА, 6 В ГОЛОСІЇВСЬКОМУ РАЙОНІ (1ЧЕРГА)	4116310									9308,125	9308,125	
602400	Кошти, що передаються із загального фонду до бюджету розвитку (спеціального фонду)		X				X			X	9308,125	9308,125	
076297	2020РЕКОНСТРУКЦІЯ (РЕСТАВРАЦІЯ І РЕАБІЛІТАЦІЯ) БАЙКОВОГО КЛАДОВИЩА, ВУЛ.БАЙКОВА, 6 В ГОЛОСІЇВСЬКОМУ РАЙОНІ (1ЧЕРГА)	4116310									9308,125	9308,125	
602400	Кошти, що передаються із загального фонду до бюджету розвитку (спеціального фонду)		X				X			X	9308,125	9308,125	
076297	2021РЕКОНСТРУКЦІЯ (РЕСТАВРАЦІЯ І РЕАБІЛІТАЦІЯ) БАЙКОВОГО КЛАДОВИЩА, ВУЛ.БАЙКОВА, 6 В ГОЛОСІЇВСЬКОМУ РАЙОНІ (1ЧЕРГА)	4116310									9308,125	9308,125	
602400	Кошти, що передаються із загального фонду до бюджету розвитку (спеціального фонду)		X				X			X	9308,125	9308,125	
187449	2017РОЗШИРЕННЯ МІСЬКОГО КЛАДОВИЩА ПО ВУЛ. СТЕЦЕНКА, 18 В М. КИСВ І	4116310						500,000	500,000		9500,000	9500,000	✓
602400	Кошти, що передаються із загального фонду до бюджету розвитку (спеціального фонду)		X				X	500,000	500,000	X	9500,000	9500,000	
187449	2018РОЗШИРЕННЯ МІСЬКОГО КЛАДОВИЩА ПО ВУЛ. СТЕЦЕНКА, 18 В М. КИСВ І	4116310									3170,000	3170,000	
602400	Кошти, що передаються із загального фонду до бюджету розвитку (спеціального фонду)		X				X			X	3170,000	3170,000	
187449	2019РОЗШИРЕННЯ МІСЬКОГО КЛАДОВИЩА ПО ВУЛ. СТЕЦЕНКА, 18 В М. КИСВ І	4116310									3170,000	3170,000	
602400	Кошти, що передаються із загального фонду до бюджету розвитку (спеціального фонду)		X				X			X	3170,000	3170,000	
187449	2020РОЗШИРЕННЯ МІСЬКОГО КЛАДОВИЩА ПО ВУЛ. СТЕЦЕНКА, 18 В М. КИСВ І	4116310									3160,000	3160,000	

602400	Кошти, що передаються із загального фонду до бюджету розвитку (спеціального фонду)		X			X			X	3160,000	3160,000	
187324	2017ПРОВЕДЕННЯ ОСВІТЛЕННЯ ТА ВІДЕОПОСТЕРЕЖЕННЯ ДЛЯ АЛЕЇ ПОЧЕСНИХ ПОХОВАНЬ	4116310					910,000	910,000				✓
602400	Кошти, що передаються із загального фонду до бюджету розвитку (спеціального фонду)		X			X	910,000	910,000	X			
185350	2017ВИКУП НЕРУХОМОГО МАЙНА У ЗВ'ЯЗКУ З СУСПІЛЬНОЮ ПОТРЕБОЮ, ПОВ'ЯЗАНОЮ З БУДІВНИЦТВОМ ДРУГОЇ НИТКИ ГОЛОВНОГО МІСЬКОГО КАНАЛІЗАЦІЙНОГО КОЛЕКТОРА В М.КИЄВ І	4116310					10300,200	10300,200				✓
602400	Кошти, що передаються із загального фонду до бюджету розвитку (спеціального фонду)		X			X	10300,200	10300,200	X			
185756	2017ВОДОПОСТАЧАННЯ СЕЛИЩА РИБНЕ ДНІПРОВСЬКОГО РАЙОНУ	4116310		111,296	111,296		2700,000	2700,000				✓
602400	Кошти, що передаються із загального фонду до бюджету розвитку (спеціального фонду)		X	111,296	111,296	X	2700,000	2700,000	X			
180996	2017БУДІВНИЦТВО ЦЕНТРУ ЕНЕРГОЕФЕКТИВНОСТІ ПО ВУЛ.КЛИМЕНКА, 5/2 У СОЛОМ'ЯНСЬКОМУ РАЙОНІ М.КИЄВА	4116310					10,000	10,000		72390,000	72390,000	✓
602400	Кошти, що передаються із загального фонду до бюджету розвитку (спеціального фонду)		X			X	10,000	10,000	X	72390,000	72390,000	
180996	2018БУДІВНИЦТВО ЦЕНТРУ ЕНЕРГОЕФЕКТИВНОСТІ ПО ВУЛ.КЛИМЕНКА, 5/2 У СОЛОМ'ЯНСЬКОМУ РАЙОНІ М.КИЄВА	4116310								36195,000	36195,000	
602400	Кошти, що передаються із загального фонду до бюджету розвитку (спеціального фонду)		X			X			X	36195,000	36195,000	
180996	2019БУДІВНИЦТВО ЦЕНТРУ ЕНЕРГОЕФЕКТИВНОСТІ ПО ВУЛ.КЛИМЕНКА, 5/2 У СОЛОМ'ЯНСЬКОМУ РАЙОНІ М.КИЄВА	4116310								36195,000	36195,000	
602400	Кошти, що передаються із загального фонду до бюджету розвитку (спеціального фонду)		X			X			X	36195,000	36195,000	
181001	2017РЕГУЛЮВАННЯ РІВНЯ ВОДИ ВОДОЙМИ ОЗЕРА ГЛИНКА З ВИКОНАННЯМ БЕРЕГОУКРІПЛЕННЯ ТА БЛАГОУСТРОЮ ПВДЕННОЇ ЇІ ЧАСТИНИ	4116310		2192,300	2192,300		3708,900	3708,900		13734,000	13734,000	✓
602400	Кошти, що передаються із загального фонду до бюджету розвитку (спеціального фонду)		X	2192,300	2192,300	X	3708,900	3708,900	X	13734,000	13734,000	
181001	2018РЕГУЛЮВАННЯ РІВНЯ ВОДИ ВОДОЙМИ ОЗЕРА ГЛИНКА З ВИКОНАННЯМ БЕРЕГОУКРІПЛЕННЯ ТА БЛАГОУСТРОЮ ПВДЕННОЇ ЇІ ЧАСТИНИ	4116310								13734,000	13734,000	

602400	Кошти, що передаються із загального фонду до бюджету розвитку (спеціального фонду)		X			X			X	13734,000	13734,000		
185758	2017ПЕРШОЧЕРГОВІЗАХОДИ ДЛЯ ЗАБЕЗПЕЧЕННЯ СТІЙКОСТІСХИЛІВ ЗВАЛИЩА В С.ПИРОГІВ	4116310		18448,000	18448,000			1,000	1,000	21830,600	21830,600	✓	
602400	Кошти, що передаються із загального фонду до бюджету розвитку (спеціального фонду)		X	18448,000	18448,000	X		1,000	1,000	X	21830,600	21830,600	
185758	2018ПЕРШОЧЕРГОВІЗАХОДИ ДЛЯ ЗАБЕЗПЕЧЕННЯ СТІЙКОСТІСХИЛІВ ЗВАЛИЩА В С.ПИРОГІВ	4116310								10919,800	10919,800		
602400	Кошти, що передаються із загального фонду до бюджету розвитку (спеціального фонду)		X			X				X	10919,800	10919,800	
185758	2019ПЕРШОЧЕРГОВІЗАХОДИ ДЛЯ ЗАБЕЗПЕЧЕННЯ СТІЙКОСТІСХИЛІВ ЗВАЛИЩА В С.ПИРОГІВ	4116310								10910,800	10910,800		
602400	Кошти, що передаються із загального фонду до бюджету розвитку (спеціального фонду)		X			X				X	10910,800	10910,800	
185761	2017РЕКОНСТРУКЦІЯ КОТЕЛЬНОЇ ВУЛ. КОТЕЛЬНИКОВА, 7/13	4116310		18589,265	18589,265			2385,500	2385,500	5330,635	5330,635	✓	
602400	Кошти, що передаються із загального фонду до бюджету розвитку (спеціального фонду)		X	18589,265	18589,265	X		2385,500	2385,500	X	5330,635	5330,635	
185761	2018РЕКОНСТРУКЦІЯ КОТЕЛЬНОЇ ВУЛ. КОТЕЛЬНИКОВА, 7/13	4116310								5330,635	5330,635		
602400	Кошти, що передаються із загального фонду до бюджету розвитку (спеціального фонду)		X			X				X	5330,635	5330,635	
187320	2017БУДІВНИЦТВО БЮВЕТНОГО КОМПЛЕКСУ НА ВУЛИЦІ ЙОРДАНСЬКІЙ, 11 В ОБОЛОНСЬКОМУ РАЙОНІ	4116310						2000,000	2000,000	1256,400	1256,400	✓	
602400	Кошти, що передаються із загального фонду до бюджету розвитку (спеціального фонду)		X			X		2000,000	2000,000	X	1256,400	1256,400	Об'єкт пусковий у 2017 році. Очікується економія коштів відносно кошторисної вартості.
187320	2018БУДІВНИЦТВО БЮВЕТНОГО КОМПЛЕКСУ НА ВУЛИЦІ ЙОРДАНСЬКІЙ, 11 В ОБОЛОНСЬКОМУ РАЙОНІ	4116310								1256,400	1256,400		
602400	Кошти, що передаються із загального фонду до бюджету розвитку (спеціального фонду)		X			X				X	1256,400	1256,400	
181008	2017БУДІВНИЦТВО АРТЕЗІАНСЬКОЇ СВЕРДЛОВИНИ МАЛОЇ ПРОДУКТИВНОСТІ НА ПЕРЕТІНІ ВУЛИЦЬ СІЧОВИХ СТРІЛЬЦІВІ КУДРЯВСЬКОЇ У ШЕВЧЕНКІВСЬКОМУ РАЙОНІ	4116310						47,600	47,600	2193,400	2193,400	✓	
602400	Кошти, що передаються із загального фонду до бюджету розвитку (спеціального фонду)		X			X		47,600	47,600	X	2193,400	2193,400	

181008	2018БУДІВНИЦТВО АРТЕЗІАНСЬКОЇ СВЕРДЛОВИНИ МАЛОЇ ПРОДУКТИВНОСТІНА ПЕРЕТИНІ ВУЛИЦЬ СІЧОВИХ СТРІЛЬЦІВІ КУДРЯВСЬКОЇ У ШЕВЧЕНКІВСЬКОМУ РАЙОНІ	4116310								2193,400	2193,400	
602400	Кошти, що передаються із загального фонду до бюджету розвитку (спеціального фонду)		X			X			X	2193,400	2193,400	
181014	2017БУДІВНИЦТВО АРТЕЗІАНСЬКОЇ СВЕРДЛОВИНИ МАЛОЇ ПРОДУКТИВНОСТІНА ВУЛИЦІ БОГАТИРСЬКІЙ, 2-А В ОБОЛОНСЬКОМУ РАЙОНІ	4116310					47,600	47,600		2756,000	2756,000	✓
602400	Кошти, що передаються із загального фонду до бюджету розвитку (спеціального фонду)		X			X	47,600	47,600	X	2756,000	2756,000	
181014	2018БУДІВНИЦТВО АРТЕЗІАНСЬКОЇ СВЕРДЛОВИНИ МАЛОЇ ПРОДУКТИВНОСТІНА ВУЛИЦІ БОГАТИРСЬКІЙ, 2-А В ОБОЛОНСЬКОМУ РАЙОНІ	4116310								2756,000	2756,000	
602400	Кошти, що передаються із загального фонду до бюджету розвитку (спеціального фонду)		X			X			X	2756,000	2756,000	
187468	2017БУДІВНИЦТВО БЮВЕТНОГО КОМПЛЕКСУ НА ВУЛИЦІГРИГОРІЯ ВАЩЕНКА, 5 У ДАРНИЦЬКОМУ РАЙОНІ	4116310					88,700	88,700		1461,300	1461,300	✓
602400	Кошти, що передаються із загального фонду до бюджету розвитку (спеціального фонду)		X			X	88,700	88,700	X	1461,300	1461,300	
187468	2018БУДІВНИЦТВО БЮВЕТНОГО КОМПЛЕКСУ НА ВУЛИЦІГРИГОРІЯ ВАЩЕНКА, 5 У ДАРНИЦЬКОМУ РАЙОНІ	4116310								1461,300	1461,300	
602400	Кошти, що передаються із загального фонду до бюджету розвитку (спеціального фонду)		X			X			X	1461,300	1461,300	
181013	2017БУДІВНИЦТВО АРТЕЗІАНСЬКОЇ СВЕРДЛОВИНИ МАЛОЇ ПРОДУКТИВНОСТІНА ВУЛИЦІ ВИШГОРОДСЬКІЙ, 10 В ОБОЛОНСЬКОМУ РАЙОНІ	4116310					47,000	47,000		2772,100	2772,100	✓
602400	Кошти, що передаються із загального фонду до бюджету розвитку (спеціального фонду)		X			X	47,000	47,000	X	2772,100	2772,100	
181013	2018БУДІВНИЦТВО АРТЕЗІАНСЬКОЇ СВЕРДЛОВИНИ МАЛОЇ ПРОДУКТИВНОСТІНА ВУЛИЦІ ВИШГОРОДСЬКІЙ, 10 В ОБОЛОНСЬКОМУ РАЙОНІ	4116310								2772,100	2772,100	
602400	Кошти, що передаються із загального фонду до бюджету розвитку (спеціального фонду)		X			X			X	2772,100	2772,100	

181010	2017БУДІВНИЦТВО АРТЕЗІАНСЬКОЇ СВЕРДЛОВИНИ МАЛОЇ ПРОДУКТИВНОСТІНА ВУЛИЦІ ЖИВОПИСНІЙ, 2 У СВЯТОШИНСЬКОМУ РАЙОНІ	4116310				45,800	45,800		1654,200	1654,200	✓
602400	Кошти, що передаються із загального фонду до бюджету розвитку (спеціального фонду)		X		X	45,800	45,800	X	1654,200	1654,200	
181010	2018БУДІВНИЦТВО АРТЕЗІАНСЬКОЇ СВЕРДЛОВИНИ МАЛОЇ ПРОДУКТИВНОСТІНА ВУЛИЦІ ЖИВОПИСНІЙ, 2 У СВЯТОШИНСЬКОМУ РАЙОНІ	4116310							1654,200	1654,200	
602400	Кошти, що передаються із загального фонду до бюджету розвитку (спеціального фонду)		X		X			X	1654,200	1654,200	
181011	2017БУДІВНИЦТВО АРТЕЗІАНСЬКОЇ СВЕРДЛОВИНИ МАЛОЇ ПРОДУКТИВНОСТІНА ВУЛИЦІ МИТРОПОЛИТА ВОЛОДИМИРА САБОДАНА, 2-Б У ДЕСНЯНСЬКОМУ РАЙОНІ	4116310				45,500	45,500		1654,500	1654,500	✓
602400	Кошти, що передаються із загального фонду до бюджету розвитку (спеціального фонду)		X		X	45,500	45,500	X	1654,500	1654,500	
181011	2018БУДІВНИЦТВО АРТЕЗІАНСЬКОЇ СВЕРДЛОВИНИ МАЛОЇ ПРОДУКТИВНОСТІНА ВУЛИЦІ МИТРОПОЛИТА ВОЛОДИМИРА САБОДАНА, 2-Б У ДЕСНЯНСЬКОМУ РАЙОНІ	4116310							1654,500	1654,500	
602400	Кошти, що передаються із загального фонду до бюджету розвитку (спеціального фонду)		X		X			X	1654,500	1654,500	
181016	2017БУДІВНИЦТВО АРТЕЗІАНСЬКОЇ СВЕРДЛОВИНИ МАЛОЇ ПРОДУКТИВНОСТІНА ВУЛИЦІ ЛАГЕРНІЙ (ПАРК) У ШЕВЧЕНКІВСЬКОМУ РАЙОНІ	4116310				47,000	47,000		3553,200	3553,200	✓
602400	Кошти, що передаються із загального фонду до бюджету розвитку (спеціального фонду)		X		X	47,000	47,000	X	3553,200	3553,200	
181016	2018БУДІВНИЦТВО АРТЕЗІАНСЬКОЇ СВЕРДЛОВИНИ МАЛОЇ ПРОДУКТИВНОСТІНА ВУЛИЦІ ЛАГЕРНІЙ (ПАРК) У ШЕВЧЕНКІВСЬКОМУ РАЙОНІ	4116310							3553,200	3553,200	
602400	Кошти, що передаються із загального фонду до бюджету розвитку (спеціального фонду)		X		X			X	3553,200	3553,200	
181012	2017БУДІВНИЦТВО АРТЕЗІАНСЬКОЇ СВЕРДЛОВИНИ МАЛОЇ ПРОДУКТИВНОСТІНА ВУЛИЦІ ОЛЕКСАНДРА САБУРОВА, 3 У ДЕСНЯНСЬКОМУ РАЙОНІ	4116310				45,900	45,900		1654,100	1654,100	✓
602400	Кошти, що передаються із загального фонду до бюджету розвитку (спеціального фонду)		X		X	45,900	45,900	X	1654,100	1654,100	

181012	2018БУДІВНИЦТВО АРТЕЗІАНСЬКОЇ СВЕРДЛОВИНИ МАЛОЇ ПРОДУКТИВНОСТІНА ВУЛИЦІ ОЛЕКСАНДРА САБУРОВА, 3 У ДЕСНЯНСЬКОМУ РАЙОНІ	4116310								1654,100	1654,100	
602400	Кошти, що передаються із загального фонду до бюджету розвитку (спеціального фонду)		X			X			X	1654,100	1654,100	
181007	2017БУДІВНИЦТВО АРТЕЗІАНСЬКОЇ СВЕРДЛОВИНИ МАЛОЇ ПРОДУКТИВНОСТІНА ВУЛИЦІ ПОПУДРЕНКА (СКВЕР) У ДНІПРОВСЬКОМУ РАЙОНІ	4116310					45,800	45,800		1654,200	1654,200	✓
602400	Кошти, що передаються із загального фонду до бюджету розвитку (спеціального фонду)		X			X	45,800	45,800	X	1654,200	1654,200	
181007	2018БУДІВНИЦТВО АРТЕЗІАНСЬКОЇ СВЕРДЛОВИНИ МАЛОЇ ПРОДУКТИВНОСТІНА ВУЛИЦІ ПОПУДРЕНКА (СКВЕР) У ДНІПРОВСЬКОМУ РАЙОНІ	4116310								1654,200	1654,200	
602400	Кошти, що передаються із загального фонду до бюджету розвитку (спеціального фонду)		X			X			X	1654,200	1654,200	
164347	2017БУДІВНИЦТВО АРТЕЗІАНСЬКОЇ СВЕРДЛОВИНИ МАЛОЇ ПРОДУКТИВНОСТІНА ВУЛИЦІ СТАРОКІВСЬКІЙ, 25 У ШЕВЧЕНКІВСЬКОМУ РАЙОНІ	4116310					44,900	44,900		2051,300	2051,300	✓
602400	Кошти, що передаються із загального фонду до бюджету розвитку (спеціального фонду)		X			X	44,900	44,900	X	2051,300	2051,300	
164347	2018БУДІВНИЦТВО АРТЕЗІАНСЬКОЇ СВЕРДЛОВИНИ МАЛОЇ ПРОДУКТИВНОСТІНА ВУЛИЦІ СТАРОКІВСЬКІЙ, 25 У ШЕВЧЕНКІВСЬКОМУ РАЙОНІ	4116310								2051,300	2051,300	
602400	Кошти, що передаються із загального фонду до бюджету розвитку (спеціального фонду)		X			X			X	2051,300	2051,300	
164345	2017БУДІВНИЦТВО АРТЕЗІАНСЬКОЇ СВЕРДЛОВИНИ МАЛОЇ ПРОДУКТИВНОСТІНА ВУЛИЦІ ШОЛОМ - АЛЕЙХЕМА, 14 У ДЕСНЯНСЬКОМУ РАЙОНІ	4116310					46,200	46,200		1653,800	1653,800	✓
602400	Кошти, що передаються із загального фонду до бюджету розвитку (спеціального фонду)		X			X	46,200	46,200	X	1653,800	1653,800	
164345	2018БУДІВНИЦТВО АРТЕЗІАНСЬКОЇ СВЕРДЛОВИНИ МАЛОЇ ПРОДУКТИВНОСТІНА ВУЛИЦІ ШОЛОМ - АЛЕЙХЕМА, 14 У ДЕСНЯНСЬКОМУ РАЙОНІ	4116310								1653,800	1653,800	
602400	Кошти, що передаються із загального фонду до бюджету розвитку (спеціального фонду)		X			X			X	1653,800	1653,800	
187467	2017БУДІВНИЦТВО БЮВЕТНОГО КОМПЛЕКСУ НА ВУЛИЦІУРЛІВСЬКІЙ, 9У ДАРНИЦЬКОМУ РАЙОНІ	4116310					69,800	69,800		1480,200	1480,200	✓

602400	Кошти, що передаються із загального фонду до бюджету розвитку (спеціального фонду)		X			X	69,800	69,800	X	1480,200	1480,200	
187467	2018БУДІВНИЦТВО БЮВЕТНОГО КОМПЛЕКСУ НА ВУЛИЦІУРЛІВСЬКІЙ, 9У ДАРНИЦЬКОМУ РАЙОНІ	4116310								1480,200	1480,200	
602400	Кошти, що передаються із загального фонду до бюджету розвитку (спеціального фонду)		X			X			X	1480,200	1480,200	
187402	2017БУДІВНИЦТВО АРТЕЗІАНСЬКОЇ СВЕРДЛОВИНИ МАЛОЇ ПРОДУКТИВНОСТІНА ПРОСПЕКТІ ГОЛОСІЇВСЬКОМУ, 87-Г У ГОЛОСІЇВСЬКОМУ РАЙОНІ	4116310					65,400	65,400		1734,600	1734,600	✓
602400	Кошти, що передаються із загального фонду до бюджету розвитку (спеціального фонду)		X			X	65,400	65,400	X	1734,600	1734,600	
187402	2018БУДІВНИЦТВО АРТЕЗІАНСЬКОЇ СВЕРДЛОВИНИ МАЛОЇ ПРОДУКТИВНОСТІНА ПРОСПЕКТІ ГОЛОСІЇВСЬКОМУ, 87-Г У ГОЛОСІЇВСЬКОМУ РАЙОНІ	4116310								1734,600	1734,600	
602400	Кошти, що передаються із загального фонду до бюджету розвитку (спеціального фонду)		X			X			X	1734,600	1734,600	
187466	2017БУДІВНИЦТВО БЮВЕТНОГО КОМПЛЕКСУ НА ПРОСПЕКТІПЕТРА ГРИГОРЕНКА, 14 У ДАРНИЦЬКОМУ РАЙОНІ	4116310					89,000	89,000		1461,000	1461,000	✓
602400	Кошти, що передаються із загального фонду до бюджету розвитку (спеціального фонду)		X			X	89,000	89,000	X	1461,000	1461,000	
187466	2018БУДІВНИЦТВО БЮВЕТНОГО КОМПЛЕКСУ НА ПРОСПЕКТІПЕТРА ГРИГОРЕНКА, 14 У ДАРНИЦЬКОМУ РАЙОНІ	4116310								1461,000	1461,000	
602400	Кошти, що передаються із загального фонду до бюджету розвитку (спеціального фонду)		X			X			X	1461,000	1461,000	
189287	2017БУДІВНИЦТВО БЮВЕТНОГО КОМПЛЕКСУ НА ВУЛИЦІ БАХМАЦЬКІЙ, 10 У СВЯТОШИНСЬКОМУ РАЙОНІ	4116310					89,000	89,000		1811,000	1811,000	✓
602400	Кошти, що передаються із загального фонду до бюджету розвитку (спеціального фонду)		X			X	89,000	89,000	X	1811,000	1811,000	
189287	2018БУДІВНИЦТВО БЮВЕТНОГО КОМПЛЕКСУ НА ВУЛИЦІ БАХМАЦЬКІЙ, 10 У СВЯТОШИНСЬКОМУ РАЙОНІ	4116310								1811,000	1811,000	
602400	Кошти, що передаються із загального фонду до бюджету розвитку (спеціального фонду)		X			X			X	1811,000	1811,000	
185766	2017ТЕХНІЧНЕ ПЕРЕОСНАЩЕННЯ ОЧИСНИХ СПОРУД ПОЛІГОНУ ТВЕРДИХ ПОБУТОВИХ ВІДХОДІВ №5 В С.ПІДГІРЦІОБУХІВСЬКОГО РАЙОНУ КІЇВСЬКОЇ ОБЛАСТІ	4116310					22707,900	22707,900				✓

602400	Кошти, що передаються із загального фонду до бюджету розвитку (спеціального фонду)		X			X	22707,900	22707,900	X			
187444	2017 СПОРУДЖЕННЯ МАЙДАНЧИКА ЗАГЛИБЛЕНОГО ТИПУ ДЛЯ РОЗМІЩЕННЯ КОНТЕЙНЕРІВ ДЛЯ ЗБОРУ ТВЕРДИХ ПОБУТОВИХ ВІДХОДІВ	4116310					400,000	400,000		172,300	172,300	✓
602400	Кошти, що передаються із загального фонду до бюджету розвитку (спеціального фонду)		X			X	400,000	400,000	X	172,300	172,300	
185765	2017 БУДІВНИЦТВО СМІТТЄПЕРЕРОБНОГО ЗАВОДУ В С. ПІДГІРЦІ (ПОЛІГОН ТВЕРДИХ ПОБУТОВИХ ВІДХОДІВ N 5) ОБУХІВСЬКОГО РАЙОНУ КІЇВСЬКОЇ ОБЛАСТІ	4116310					500,000	500,000		374500,000	374500,000	✓
602400	Кошти, що передаються із загального фонду до бюджету розвитку (спеціального фонду)		X			X	500,000	500,000	X	374500,000	374500,000	
185765	2018 БУДІВНИЦТВО СМІТТЄПЕРЕРОБНОГО ЗАВОДУ В С. ПІДГІРЦІ (ПОЛІГОН ТВЕРДИХ ПОБУТОВИХ ВІДХОДІВ N 5) ОБУХІВСЬКОГО РАЙОНУ КІЇВСЬКОЇ ОБЛАСТІ	4116310								200000,000	200000,000	
602400	Кошти, що передаються із загального фонду до бюджету розвитку (спеціального фонду)		X			X			X	200000,000	200000,000	
185765	2019 БУДІВНИЦТВО СМІТТЄПЕРЕРОБНОГО ЗАВОДУ В С. ПІДГІРЦІ (ПОЛІГОН ТВЕРДИХ ПОБУТОВИХ ВІДХОДІВ N 5) ОБУХІВСЬКОГО РАЙОНУ КІЇВСЬКОЇ ОБЛАСТІ	4116310								174500,000	174500,000	
602400	Кошти, що передаються із загального фонду до бюджету розвитку (спеціального фонду)		X			X			X	174500,000	174500,000	
185353	2017 БУДІВНИЦТВО СМІТТЄПЕРЕРОБНОГО ЗАВОДУ НА ВУЛ. КОЛЕКТОРНІЙ, 44	4116310					500,000	500,000		374500,000	374500,000	✓
602400	Кошти, що передаються із загального фонду до бюджету розвитку (спеціального фонду)		X			X	500,000	500,000	X	374500,000	374500,000	
185353	2018 БУДІВНИЦТВО СМІТТЄПЕРЕРОБНОГО ЗАВОДУ НА ВУЛ. КОЛЕКТОРНІЙ, 44	4116310								200000,000	200000,000	
602400	Кошти, що передаються із загального фонду до бюджету розвитку (спеціального фонду)		X			X			X	200000,000	200000,000	
185353	2019 БУДІВНИЦТВО СМІТТЄПЕРЕРОБНОГО ЗАВОДУ НА ВУЛ. КОЛЕКТОРНІЙ, 44	4116310								174500,000	174500,000	
602400	Кошти, що передаються із загального фонду до бюджету розвитку (спеціального фонду)		X			X			X	174500,000	174500,000	

185352	2017БУДІВНИЦТВО СМІТТЄПЕРЕРОБНОГО ЗАВОДУ НА ВУЛ. ПИРОГИВСЬКИЙ ШЛЯХ, 94 А (ВУЛ. ЧЕРВОНОПРАПОРНА)	4116310				500,000	500,000		374500,000	374500,000	✓
602400	Кошти, що передаються із загального фонду до бюджету розвитку (спеціального фонду)		X		X	500,000	500,000	X	374500,000	374500,000	
185352	2018БУДІВНИЦТВО СМІТТЄПЕРЕРОБНОГО ЗАВОДУ НА ВУЛ. ПИРОГИВСЬКИЙ ШЛЯХ, 94 А (ВУЛ. ЧЕРВОНОПРАПОРНА)	4116310							200000,000	200000,000	
602400	Кошти, що передаються із загального фонду до бюджету розвитку (спеціального фонду)		X		X			X	200000,000	200000,000	
185352	2019БУДІВНИЦТВО СМІТТЄПЕРЕРОБНОГО ЗАВОДУ НА ВУЛ. ПИРОГИВСЬКИЙ ШЛЯХ, 94 А (ВУЛ. ЧЕРВОНОПРАПОРНА)	4116310							174500,000	174500,000	
602400	Кошти, що передаються із загального фонду до бюджету розвитку (спеціального фонду)		X		X			X	174500,000	174500,000	
185763	2017РЕКОНСТРУКЦІЯ ТА МОДЕРНІЗАЦІЯ КОМПЛЕКСУ ПІДГОТОВКИ, ПЕРЕРОБКИ ТА ЗНЕШКОДЖЕННЯ ФІЛЬТРАЦІЙНИХ ВОД ПОЛІГОНУ ТПВ №5 У С. ПІДГІРЦІ ОБУХІВСЬКОГО РАЙОНУ КИЇВСЬКОЇ ОБЛАСТІПОТУЖНІСТЮ 600 М КУБ. НА ДОБУ	4116310				500,000	500,000		9500,000	9500,000	✓
602400	Кошти, що передаються із загального фонду до бюджету розвитку (спеціального фонду)		X		X	500,000	500,000	X	9500,000	9500,000	
185763	2018РЕКОНСТРУКЦІЯ ТА МОДЕРНІЗАЦІЯ КОМПЛЕКСУ ПІДГОТОВКИ, ПЕРЕРОБКИ ТА ЗНЕШКОДЖЕННЯ ФІЛЬТРАЦІЙНИХ ВОД ПОЛІГОНУ ТПВ №5 У С. ПІДГІРЦІ ОБУХІВСЬКОГО РАЙОНУ КИЇВСЬКОЇ ОБЛАСТІПОТУЖНІСТЮ 600 М КУБ. НА ДОБУ	4116310							5000,000	5000,000	
602400	Кошти, що передаються із загального фонду до бюджету розвитку (спеціального фонду)		X		X			X	5000,000	5000,000	
185763	2019РЕКОНСТРУКЦІЯ ТА МОДЕРНІЗАЦІЯ КОМПЛЕКСУ ПІДГОТОВКИ, ПЕРЕРОБКИ ТА ЗНЕШКОДЖЕННЯ ФІЛЬТРАЦІЙНИХ ВОД ПОЛІГОНУ ТПВ №5 У С. ПІДГІРЦІ ОБУХІВСЬКОГО РАЙОНУ КИЇВСЬКОЇ ОБЛАСТІПОТУЖНІСТЮ 600 М КУБ. НА ДОБУ	4116310							4500,000	4500,000	
602400	Кошти, що передаються із загального фонду до бюджету розвитку (спеціального фонду)		X		X			X	4500,000	4500,000	

191221	2017РЕКОНСТРУКЦІЯ 2-Х РЕЗЕРВУАРІВ ТЕХНІЧНОЇ ВОДИ НА КНС "КОМСОМОЛЬСЬКА" ЗА АДРЕСОЮ: ВУЛ.ГЕНЕРАЛА ЖМАЧЕНКА, 9 В ДНІПРОВСЬКОМУ РАЙОНІМ.КИЄВА	4116310					326,400	326,400		873,600	873,600	✓
602400	Кошти, що передаються із загального фонду до бюджету розвитку (спеціального фонду)		X			X	326,400	326,400	X	873,600	873,600	
191221	2018РЕКОНСТРУКЦІЯ 2-Х РЕЗЕРВУАРІВ ТЕХНІЧНОЇ ВОДИ НА КНС "КОМСОМОЛЬСЬКА" ЗА АДРЕСОЮ: ВУЛ.ГЕНЕРАЛА ЖМАЧЕНКА, 9 В ДНІПРОВСЬКОМУ РАЙОНІМ.КИЄВА	4116310								873,600	873,600	
602400	Кошти, що передаються із загального фонду до бюджету розвитку (спеціального фонду)		X			X			X	873,600	873,600	
191222	2017РЕКОНСТРУКЦІЯ ВОДОПРОВІДНОЇ МЕРЕЖІД = 400 ММ ПО ВУЛ. КАХОВСЬКІЙ У ДНІПРОВСЬКОМУ РАЙОНІМ.КИЄВА	4116310					326,200	326,200		7173,800	7173,800	✓
602400	Кошти, що передаються із загального фонду до бюджету розвитку (спеціального фонду)		X			X	326,200	326,200	X	7173,800	7173,800	
191222	2018РЕКОНСТРУКЦІЯ ВОДОПРОВІДНОЇ МЕРЕЖІД = 400 ММ ПО ВУЛ. КАХОВСЬКІЙ У ДНІПРОВСЬКОМУ РАЙОНІМ.КИЄВА	4116310								7173,800	7173,800	
602400	Кошти, що передаються із загального фонду до бюджету розвитку (спеціального фонду)		X			X			X	7173,800	7173,800	
191223	2017БУДІВНИЦТВО ДУБЛЕРА ЛУНАЧАРСЬКОГО КАНАЛІЗАЦІЙНОГО КОЛЕКТОРА ВІД КАМЕРИ К-5 ДО КАМЕРИ К-1А В ДНІПРОВСЬКОМУ РАЙОНІМ. КИЄВА	4116310					251,700	251,700		15748,300	15748,300	✓
602400	Кошти, що передаються із загального фонду до бюджету розвитку (спеціального фонду)		X			X	251,700	251,700	X	15748,300	15748,300	
191223	2018БУДІВНИЦТВО ДУБЛЕРА ЛУНАЧАРСЬКОГО КАНАЛІЗАЦІЙНОГО КОЛЕКТОРА ВІД КАМЕРИ К-5 ДО КАМЕРИ К-1А В ДНІПРОВСЬКОМУ РАЙОНІМ. КИЄВА	4116310								15748,300	15748,300	
602400	Кошти, що передаються із загального фонду до бюджету розвитку (спеціального фонду)		X			X			X	15748,300	15748,300	
191220	2017РЕКОНСТРУКЦІЯ ВОДОПРОВІДНОЇ МЕРЕЖІД=200 ММ ПО ЗАЛІЗНИЧНОМУ ШОСЕ ВІД БУЛЬВ. ДРУЖБИ НАРОДІВ ДО ВУЛ. ЧОРНОГІРСЬКОЇ В ПЕЧЕРСЬКОМУ РАЙОНІМ. КИЄВА	4116310					373,800	373,800		12126,200	12126,200	✓
602400	Кошти, що передаються із загального фонду до бюджету розвитку (спеціального фонду)		X			X	373,800	373,800	X	12126,200	12126,200	

191220	2018РЕКОНСТРУКЦІЯ ВОДОПРОВІДНОЇ МЕРЕЖІД=200 ММ ПО ЗАЛІЗНИЧНОМУ ШОСЕ ВІД БУЛЬВ. ДРУЖБИ НАРОДІВ ДО ВУЛ. ЧОРНОГІРСЬКОЇ В ПЕЧЕРСЬКОМУ РАЙОНІМ. КИЄВА	4116310								12126,200	12126,200	
602400	Кошти, що передаються із загального фонду до бюджету розвитку (спеціального фонду)		X			X			X	12126,200	12126,200	
191218	2017РЕКОНСТРУКЦІЯ ВОДОПРОВІДНОЇ МЕРЕЖІД=500 ММ ПО ВУЛ. КАДЕТСЬКИЙ ГАЙ В СОЛОМ'ЯНСЬКОМУ РАЙОНІМ.КИЄВА	4116310					188,100	188,100		16411,900	16411,900	✓
602400	Кошти, що передаються із загального фонду до бюджету розвитку (спеціального фонду)		X			X	188,100	188,100	X	16411,900	16411,900	
191218	2018РЕКОНСТРУКЦІЯ ВОДОПРОВІДНОЇ МЕРЕЖІД=500 ММ ПО ВУЛ. КАДЕТСЬКИЙ ГАЙ В СОЛОМ'ЯНСЬКОМУ РАЙОНІМ.КИЄВА	4116310								16411,900	16411,900	
602400	Кошти, що передаються із загального фонду до бюджету розвитку (спеціального фонду)		X			X			X	16411,900	16411,900	
191212	2017РЕКОНСТРУКЦІЯ ДІЛЯНКИ ЗЕЛЕНОГІРСЬКОГО КАНАЛІЗАЦІЙНОГО КОЛЕКТОРА ВІД ВУЛ. КАДЕТСЬКИЙ ГАЙ ДО ВУЛ. КОЛОСКОВОЇ В СОЛОМ'ЯНСЬКОМУ РАЙОНІМ.КИЄВА	4116310					306,100	306,100		16693,900	16693,900	✓
602400	Кошти, що передаються із загального фонду до бюджету розвитку (спеціального фонду)		X			X	306,100	306,100	X	16693,900	16693,900	
191212	2018РЕКОНСТРУКЦІЯ ДІЛЯНКИ ЗЕЛЕНОГІРСЬКОГО КАНАЛІЗАЦІЙНОГО КОЛЕКТОРА ВІД ВУЛ. КАДЕТСЬКИЙ ГАЙ ДО ВУЛ. КОЛОСКОВОЇ В СОЛОМ'ЯНСЬКОМУ РАЙОНІМ.КИЄВА	4116310								16693,900	16693,900	
602400	Кошти, що передаються із загального фонду до бюджету розвитку (спеціального фонду)		X			X			X	16693,900	16693,900	
148266	2017РЕКОНСТРУКЦІЯ ДЕСНЯНСЬКОЇ ВОДОПРОВІДНОЇ СТАНЦІЇ З ВПРОВАДЖЕННЯМ ТЕХНОЛОГІЇ ЗНЕЗАРАЖЕННЯ ПИТНОЇ ВОДИ З ВИРОБНИЦТВОМ ТА ВИКОРИСТАННЯМ НИЗЬКОКОНЦЕТРОВАНОВОГО ГІПОХЛОРИТУ НАТРІЮ НА ПРОСП.АЛІШЕРА НАВОЇ,1 В М.КИЄВ І	4116310			1283,400	1283,400		3000,000	3000,000	189299,436	189299,436	✓

602400	Кошти, що передаються із загального фонду до бюджету розвитку (спеціального фонду)		X	1283,400	1283,400	X	3000,000	3000,000	X	189299,436	189299,436	При розрахунку прогнозу враховано касові видатки за рахунок власних коштів у сумі 25,864 тис. грн, касові видатки за рахунок власних коштів (інвестиційної програми ПрАТ "АК "Київводоканал") у сумі 45,6 тис. грн. прогнозована сума залучених коштів на 2017 рік 550,0 тис. грн.
148266	2018РЕКОНСТРУКЦІЯ ДЕСНЯНСЬКОЇ ВОДОПРОВІДНОЇ СТАНЦІЇ З ВПРОВАДЖЕННЯМ ТЕХНОЛОГІЇ ЗНЕЗАРАЖЕННЯ ПИТНОЇ ВОДИ З ВИРОБНИЦТВОМ ТА ВИКОРИСТАННЯМ НИЗЬКОКОНЦЕНТРОВАНОГО ГІПОХЛОРИТУ НАТРІЮ НА ПРОСП.АЛІШЕРА НАВОЇ,1 В М.КИЄВ І	4116310								94649,718	94649,718	
602400	Кошти, що передаються із загального фонду до бюджету розвитку (спеціального фонду)		X			X			X	94649,718	94649,718	
148266	2019РЕКОНСТРУКЦІЯ ДЕСНЯНСЬКОЇ ВОДОПРОВІДНОЇ СТАНЦІЇ З ВПРОВАДЖЕННЯМ ТЕХНОЛОГІЇ ЗНЕЗАРАЖЕННЯ ПИТНОЇ ВОДИ З ВИРОБНИЦТВОМ ТА ВИКОРИСТАННЯМ НИЗЬКОКОНЦЕНТРОВАНОГО ГІПОХЛОРИТУ НАТРІЮ НА ПРОСП.АЛІШЕРА НАВОЇ,1 В М.КИЄВ І	4116310								94649,718	94649,718	
602400	Кошти, що передаються із загального фонду до бюджету розвитку (спеціального фонду)		X			X			X	94649,718	94649,718	
142831	2017РЕКОНСТРУКЦІЯ ХЛОРНОГО ГОСПОДАРСТВА ДЕСНЯНСЬКОЇ ВОДОПРОВІДНОЇ СТАНЦІЇ НА ПРОСП.А.НАВОЇ, 1-А У ДНІПРОВСЬКОМУ РАЙОНІМ.КИЄВА	4116310		3523,130	3523,130		7166,600	7166,600		12210,077	12210,077	✓
602400	Кошти, що передаються із загального фонду до бюджету розвитку (спеціального фонду)		X	3523,130	3523,130	X	7166,600	7166,600	X	12210,077	12210,077	При розрахунку прогнозу враховано касові видатки за рахунок власних коштів 326193,46грн.
142831	2018РЕКОНСТРУКЦІЯ ХЛОРНОГО ГОСПОДАРСТВА ДЕСНЯНСЬКОЇ ВОДОПРОВІДНОЇ СТАНЦІЇ НА ПРОСП.А.НАВОЇ, 1-А У ДНІПРОВСЬКОМУ РАЙОНІМ.КИЄВА	4116310								12210,077	12210,077	
602400	Кошти, що передаються із загального фонду до бюджету розвитку (спеціального фонду)		X			X			X	12210,077	12210,077	
191190	2017РЕКОНСТРУКЦІЯ ВОДОПРОВІДНИХ ТА КАНАЛІЗАЦІЙНИХ МЕРЕЖ ПО ВУЛ. ЯРОСЛАВСЬКІЙ У ПОДІЛЬСЬКОМУ РАЙОНІ	4116310					3990,000	3990,000		15,100	15,100	✓

602400	Кошти, що передаються із загального фонду до бюджету розвитку (спеціального фонду)		X			X	3990,000	3990,000	X	15,100	15,100	
189509	2017 ЛІКВІДАЦІЯ АВАРІЙНОЇ СИТУАЦІЇ З ПРОВЕДЕННЯМ УКРИТТЯ КАРТ ПОЛІГОНУ ТВЕРДИХ ПОБУТОВИХ ВІДХОДІВ №5 З ВИКОРИСТАННЯМ В ЯКОСТІ ІЗОЛЮЮЧОГО ШАРУ МІНЕРАЛЬНОГО ГРУНТУ В С.ПІДГІРЦІ ОБУХІВСЬКОГО РАЙОНУ КІЇВСЬКОЇ ОБЛАСТІ	4116310					9262,300	9262,300				✓
602400	Кошти, що передаються із загального фонду до бюджету розвитку (спеціального фонду)		X			X	9262,300	9262,300	X			
185759	2017 "РЕКУЛЬТИВАЦІЯ ПОЛІГОНУ ТВЕРДИХ ПОБУТОВИХ ВІДХОДІВ № 5 В С.ПІДГІРЦІ ОБУХІВСЬКОГО РАЙОНУ КІЇВСЬКОЇ ОБЛАСТІ (ІЧЕРГА)"	4116310					1470,200	1470,200		298529,800	298529,800	✓
602400	Кошти, що передаються із загального фонду до бюджету розвитку (спеціального фонду)		X			X	1470,200	1470,200	X	298529,800	298529,800	
185759	2018 "РЕКУЛЬТИВАЦІЯ ПОЛІГОНУ ТВЕРДИХ ПОБУТОВИХ ВІДХОДІВ № 5 В С.ПІДГІРЦІ ОБУХІВСЬКОГО РАЙОНУ КІЇВСЬКОЇ ОБЛАСТІ (ІЧЕРГА)"	4116310								298529,800	298529,800	
602400	Кошти, що передаються із загального фонду до бюджету розвитку (спеціального фонду)		X			X			X	298529,800	298529,800	
191161	2017 БУДІВНИЦТВО АРТЕЗІАНСЬКОЇ СВЕРДЛОВИНИ МАЛОЇ ПРОДУКТИВНОСТІ НА ВУЛИЦІ ПРИРІЧНІЙ, 19 В ОБОЛОНСЬКОМУ РАЙОНІ	4116310					70,000	70,000		1730,000	1730,000	✓
602400	Кошти, що передаються із загального фонду до бюджету розвитку (спеціального фонду)		X			X	70,000	70,000	X	1730,000	1730,000	
191161	2018 БУДІВНИЦТВО АРТЕЗІАНСЬКОЇ СВЕРДЛОВИНИ МАЛОЇ ПРОДУКТИВНОСТІ НА ВУЛИЦІ ПРИРІЧНІЙ, 19 В ОБОЛОНСЬКОМУ РАЙОНІ	4116310								1730,000	1730,000	
602400	Кошти, що передаються із загального фонду до бюджету розвитку (спеціального фонду)		X			X			X	1730,000	1730,000	
164348	2017 БУДІВНИЦТВО АРТЕЗІАНСЬКОЇ СВЕРДЛОВИНИ МАЛОЇ ПРОДУКТИВНОСТІ НА ВУЛИЦІ СІМ'І СОСНІНИХ, 2-А У СВЯТОШИНСЬКОМУ РАЙОНІ	4116310					70,000	70,000		1730,000	1730,000	✓
602400	Кошти, що передаються із загального фонду до бюджету розвитку (спеціального фонду)		X			X	70,000	70,000	X	1730,000	1730,000	
164348	2018 БУДІВНИЦТВО АРТЕЗІАНСЬКОЇ СВЕРДЛОВИНИ МАЛОЇ ПРОДУКТИВНОСТІ НА ВУЛИЦІ СІМ'І СОСНІНИХ, 2-А У СВЯТОШИНСЬКОМУ РАЙОНІ	4116310								1730,000	1730,000	

602400	Кошти, що передаються із загального фонду до бюджету розвитку (спеціального фонду)		X			X			X	1730,000	1730,000	
181006	2017БУДІВНИЦТВО АРТЕЗІАНСЬКОЇ СВЕРДЛОВИНИ МАЛОЇ ПРОДУКТИВНОСТІНА ВУЛИЦІ МІЛЮТЕНКА,7 У ДЕСНЯНСЬКОМУ РАЙОНІ	4116310					70,000	70,000		1730,000	1730,000	✓
602400	Кошти, що передаються із загального фонду до бюджету розвитку (спеціального фонду)		X			X	70,000	70,000	X	1730,000	1730,000	
181006	2018БУДІВНИЦТВО АРТЕЗІАНСЬКОЇ СВЕРДЛОВИНИ МАЛОЇ ПРОДУКТИВНОСТІНА ВУЛИЦІ МІЛЮТЕНКА,7 У ДЕСНЯНСЬКОМУ РАЙОНІ	4116310								1730,000	1730,000	
602400	Кошти, що передаються із загального фонду до бюджету розвитку (спеціального фонду)		X			X			X	1730,000	1730,000	
181009	2017БУДІВНИЦТВО АРТЕЗІАНСЬКОЇ СВЕРДЛОВИНИ МАЛОЇ ПРОДУКТИВНОСТІНА ВУЛИЦІ ДЕПУТАТСЬКИЙ, 4/6 У СВЯТОШИНСЬКОМУ РАЙОНІ	4116310					1,000	1,000		1799,000	1799,000	✓
602400	Кошти, що передаються із загального фонду до бюджету розвитку (спеціального фонду)		X			X	1,000	1,000	X	1799,000	1799,000	
181009	2018БУДІВНИЦТВО АРТЕЗІАНСЬКОЇ СВЕРДЛОВИНИ МАЛОЇ ПРОДУКТИВНОСТІНА ВУЛИЦІ ДЕПУТАТСЬКИЙ, 4/6 У СВЯТОШИНСЬКОМУ РАЙОНІ	4116310								1799,000	1799,000	
602400	Кошти, що передаються із загального фонду до бюджету розвитку (спеціального фонду)		X			X			X	1799,000	1799,000	
190095	2017РЕКОНСТРУКЦІЯ ТЕПЛОВОЇ МАГІСТРАЛІ №1 ТЕЦ-5 НА ДІЛЯНЦІ ВІД ТЕПЛОВОЇ КАМЕРИ 624 ДО ТЕПЛОВОЇ КАМЕРИ 628 НА ПРОСПЕКТІСОБОРНОСТІ (ВОЗЗ'ЄДНАННЯ)	4116310					66210,000	66210,000		12143,200	12143,200	✓
602400	Кошти, що передаються із загального фонду до бюджету розвитку (спеціального фонду)		X			X	66210,000	66210,000	X	12143,200	12143,200	
182966	2017РЕКОНСТРУКЦІЯ КОТЕЛЬНІ "ДНІПРОВДСЬКА, 1А"	4116310					500,000	500,000		9500,000	9500,000	✓
602400	Кошти, що передаються із загального фонду до бюджету розвитку (спеціального фонду)		X			X	500,000	500,000	X	9500,000	9500,000	
182966	2018РЕКОНСТРУКЦІЯ КОТЕЛЬНІ "ДНІПРОВДСЬКА, 1А"	4116310								9500,000	9500,000	
602400	Кошти, що передаються із загального фонду до бюджету розвитку (спеціального фонду)		X			X			X	9500,000	9500,000	
146804	2017РЕКОНСТРУКЦІЯ АВАРІЙНОЇ ДІЛЯНКИ ВОДОВОДУ Д=900 ММ ПО ВУЛ.О.БАЛЬЗАКА ВІД ВУЛ.О.САБУРОВА ДО ВУЛ.М.ЦВЕТАЄВОЇ	4116310		1680,089	1680,089		12338,000	12338,000		306,811	306,811	✓

602400	Кошти, що передаються із загального фонду до бюджету розвитку (спеціального фонду)		X	1680,089	1680,089	X	12338,000	12338,000	X	306,811	306,811	
150273	2017БУДІВНИЦТВО ПІШОХОДНОГО МОСТОВОГО ПЕРЕХОДУ ЧЕРЕЗ ОЗЕРО ЖАНДАРКА З РОЗЧИСКОЮ, БЛАГОУСТРОЄМ ТА ОЗДОРОВЛЕННЯМ ВОДОЙОМИ У 2-МУ МІКРОРАЙОННІ ЖМ ПОЗНЯКИ (ОЗЕРО ЖАНДАРКА) У ДАРНИЦЬКОМУ РАЙОНІ М. КИЄВА	4116310		1964,700	1964,700		656,700	656,700		7242,400	7242,400	✓
602400	Кошти, що передаються із загального фонду до бюджету розвитку (спеціального фонду)		X	1964,700	1964,700	X	656,700	656,700	X	7242,400	7242,400	У касові видатки включені отримані по акту витрати від КП "Плесо" в сумі 1 135,385тис. грн. Термін завершення будівництва у 2017р.
150273	2018БУДІВНИЦТВО ПІШОХОДНОГО МОСТОВОГО ПЕРЕХОДУ ЧЕРЕЗ ОЗЕРО ЖАНДАРКА З РОЗЧИСКОЮ, БЛАГОУСТРОЄМ ТА ОЗДОРОВЛЕННЯМ ВОДОЙОМИ У 2-МУ МІКРОРАЙОННІ ЖМ ПОЗНЯКИ (ОЗЕРО ЖАНДАРКА) У ДАРНИЦЬКОМУ РАЙОНІ М. КИЄВА	4116310								7242,400	7242,400	
602400	Кошти, що передаються із загального фонду до бюджету розвитку (спеціального фонду)		X			X			X	7242,400	7242,400	
150958	2017РОЗШИРЕННЯ ЛІСОВОГО КЛАДОВИЩА	4116310		145,017	145,017		600,000	600,000		17095,283	17095,283	✓
602400	Кошти, що передаються із загального фонду до бюджету розвитку (спеціального фонду)		X	145,017	145,017	X	600,000	600,000	X	17095,283	17095,283	
150958	2018РОЗШИРЕННЯ ЛІСОВОГО КЛАДОВИЩА	4116310								8547,650	8547,650	
602400	Кошти, що передаються із загального фонду до бюджету розвитку (спеціального фонду)		X			X			X	8547,650	8547,650	
150958	2019РОЗШИРЕННЯ ЛІСОВОГО КЛАДОВИЩА	4116310								8547,633	8547,633	
602400	Кошти, що передаються із загального фонду до бюджету розвитку (спеціального фонду)		X			X			X	8547,633	8547,633	
160030	2017БУДІВНИЦТВО АРТЕЗІАНСЬКОЇ СВЕРДЛОВИНИ МАЛОЇ ПРОДУКТИВНОСТІНА ВУЛ. КІКВІДЗЕ, 41У ПЕЧЕРСЬКОМУ РАЙОНІ	4116310		46,897	46,897		1169,500	1169,500		0,003	0,003	✓
602400	Кошти, що передаються із загального фонду до бюджету розвитку (спеціального фонду)		X	46,897	46,897	X	1169,500	1169,500	X	0,003	0,003	
160025	2017БУДІВНИЦТВО АРТЕЗІАНСЬКОЇ СВЕРДЛОВИНИ МАЛОЇ ПРОДУКТИВНОСТІНА КЛОВСЬКОМУ УЗВОЗІ, 7У ПЕЧЕРСЬКОМУ РАЙОНІ	4116310		46,897	46,897		1651,900	1651,900		0,003	0,003	✓
602400	Кошти, що передаються із загального фонду до бюджету розвитку (спеціального фонду)		X	46,897	46,897	X	1651,900	1651,900	X	0,003	0,003	
164397	2017БУДІВНИЦТВО ФОНТАНІВ В АКВАТОРІЇ РУСАНІВСЬКОГО КАНАЛУ	4116310		7994,481	7994,481		5035,000	5035,000		8,719	8,719	✓

602400	Кошти, що передаються із загального фонду до бюджету розвитку (спеціального фонду)		X	7994,481	7994,481	X	5035,000	5035,000	X	8,719	8,719	Об'єкт пусковий у 2017 році. Очікується економія коштів відносно кошторисної вартості.
146800	2017РЕКОНСТРУКЦІЯ ВОДОПРОВОДУ Д=500 ММ ПО ВУЛ.БОРЩАГІВСЬКІЙ ВІД ПРОВ.КОВАЛЬСЬКОГО ДО ПОВІТРОФЛОТСЬКОГО МОСТУ	4116310		626,921	626,921		42271,200	42271,200		331,979	331,979	✓
602400	Кошти, що передаються із загального фонду до бюджету розвитку (спеціального фонду)		X	626,921	626,921	X	42271,200	42271,200	X	331,979	331,979	
148471	2017Термомодернізація будівель бюджетної сфери (перелік об'єктів визначений розпорядженням Київської міської державної адміністрації від 04.05.2012 № 711)»;	4116310		90301,300	90301,300		962,000	962,000		1634440,258	1634440,258	✓
602400	Кошти, що передаються із загального фонду до бюджету розвитку (спеціального фонду)		X	90301,300	90301,300	X	962,000	962,000	X	1634440,258	1634440,258	При розрахунку прогнозу враховано касові видатки залучених коштів НЕФКО станом на 01.01.2017 у сумі 96 524,54239 тис грн (що не враховуються у касові видатки міськбюджету) та прогнозована сума залучених коштів на 2017 рік 41500,0 тис грн.
148471	2018Термомодернізація будівель бюджетної сфери (перелік об'єктів визначений розпорядженням Київської міської державної адміністрації від 04.05.2012 № 711)»;	4116310								408610,064	408610,064	
602400	Кошти, що передаються із загального фонду до бюджету розвитку (спеціального фонду)		X			X			X	408610,064	408610,064	
148471	2019Термомодернізація будівель бюджетної сфери (перелік об'єктів визначений розпорядженням Київської міської державної адміністрації від 04.05.2012 № 711)»;	4116310								408610,064	408610,064	
602400	Кошти, що передаються із загального фонду до бюджету розвитку (спеціального фонду)		X			X			X	408610,064	408610,064	
148471	2020Термомодернізація будівель бюджетної сфери (перелік об'єктів визначений розпорядженням Київської міської державної адміністрації від 04.05.2012 № 711)»;	4116310								408610,064	408610,064	
602400	Кошти, що передаються із загального фонду до бюджету розвитку (спеціального фонду)		X			X			X	408610,064	408610,064	

148471	2021Термомодернізація будівель бюджетної сфери (перелік об'єктів визначений розпорядженням Київської міської державної адміністрації від 04.05.2012 № 711)»;	4116310								408610,066	408610,066	
602400	Кошти, що передаються із загального фонду до бюджету розвитку (спеціального фонду)		X			X			X	408610,066	408610,066	
150865	2017ВСТАНОВЛЕННЯ ІНДИВІДУАЛЬНИХ ТЕПЛОВИХ ПУНКТИВ В ЖИТЛОВИХ БУДИНКАХ КОМУНАЛЬНОЇ ВЛАСНОСТІ ТЕРИТОРІАЛЬНОЇ ГРОМАДИ М ІСТА КИЄВА (ПЕРЕЛІК ОБ'ЄКТІВ ВИЗНАЧАЄТЬСЯ РОЗПОРЯДЖЕННЯМ КИЇВСЬКОЇ М ІСЬКОЇ ДЕРЖАВНОЇ АДМІНІСТРАЦІЇ ВІД 27.04.2015 № 415)	4116310		17313,238	17313,238		39277,000	39277,000		81235,762	81235,762	✓
602400	Кошти, що передаються із загального фонду до бюджету розвитку (спеціального фонду)		X	17313,238	17313,238	X	39277,000	39277,000	X	81235,762	81235,762	
150865	2018ВСТАНОВЛЕННЯ ІНДИВІДУАЛЬНИХ ТЕПЛОВИХ ПУНКТИВ В ЖИТЛОВИХ БУДИНКАХ КОМУНАЛЬНОЇ ВЛАСНОСТІ ТЕРИТОРІАЛЬНОЇ ГРОМАДИ М ІСТА КИЄВА (ПЕРЕЛІК ОБ'ЄКТІВ ВИЗНАЧАЄТЬСЯ РОЗПОРЯДЖЕННЯМ КИЇВСЬКОЇ М ІСЬКОЇ ДЕРЖАВНОЇ АДМІНІСТРАЦІЇ ВІД 27.04.2015 № 415)	4116310								35000,000	35000,000	
602400	Кошти, що передаються із загального фонду до бюджету розвитку (спеціального фонду)		X			X			X	35000,000	35000,000	
150865	2019ВСТАНОВЛЕННЯ ІНДИВІДУАЛЬНИХ ТЕПЛОВИХ ПУНКТИВ В ЖИТЛОВИХ БУДИНКАХ КОМУНАЛЬНОЇ ВЛАСНОСТІ ТЕРИТОРІАЛЬНОЇ ГРОМАДИ М ІСТА КИЄВА (ПЕРЕЛІК ОБ'ЄКТІВ ВИЗНАЧАЄТЬСЯ РОЗПОРЯДЖЕННЯМ КИЇВСЬКОЇ М ІСЬКОЇ ДЕРЖАВНОЇ АДМІНІСТРАЦІЇ ВІД 27.04.2015 № 415)	4116310								46235,762	46235,762	
602400	Кошти, що передаються із загального фонду до бюджету розвитку (спеціального фонду)		X			X			X	46235,762	46235,762	
147785	2017РЕКОНСТРУКЦІЯ ТА МОДЕРНІЗАЦІЯ ЛІФТІВ У ЖИТЛОВИХ БУДИНКАХ	4116310		246139,053	246139,053		147615,400	147615,400		346445,547	346445,547	✓
602400	Кошти, що передаються із загального фонду до бюджету розвитку (спеціального фонду)		X	246139,053	246139,053	X	147615,400	147615,400	X	346445,547	346445,547	
147785	2018РЕКОНСТРУКЦІЯ ТА МОДЕРНІЗАЦІЯ ЛІФТІВ У ЖИТЛОВИХ БУДИНКАХ	4116310								109000,000	109000,000	
602400	Кошти, що передаються із загального фонду до бюджету розвитку (спеціального фонду)		X			X			X	109000,000	109000,000	

147785	2019РЕКОНСТРУКЦІЯ ТА МОДЕРНІЗАЦІЯ ЛІФТІВ У ЖИТЛОВИХ БУДИНКАХ	4116310								118722,773	118722,773	
602400	Кошти, що передаються із загального фонду до бюджету розвитку (спеціального фонду)		X			X			X	118722,773	118722,773	
147785	2020РЕКОНСТРУКЦІЯ ТА МОДЕРНІЗАЦІЯ ЛІФТІВ У ЖИТЛОВИХ БУДИНКАХ	4116310								118722,774	118722,774	
602400	Кошти, що передаються із загального фонду до бюджету розвитку (спеціального фонду)		X			X			X	118722,774	118722,774	
171374	2017РЕКОНСТРУКЦІЯ (ПРОТИАВАРІЙНІРОБОТИ) ПІДПІРНИХ СТІНОК НА СХИЛІБІЛІ БУДИНКУ №14 НА ПРОСПЕКТІ ЧЕРВОНОЗОРЯНОМУ У СОЛОМ'ЯНСЬКОМУ РАЙОНІ	4116310		8837,345	8837,345		11164,000	11164,000		2688,654	2688,654	✓
602400	Кошти, що передаються із загального фонду до бюджету розвитку (спеціального фонду)		X	8837,345	8837,345	X	11164,000	11164,000	X	2688,654	2688,654	
171374	2018РЕКОНСТРУКЦІЯ (ПРОТИАВАРІЙНІРОБОТИ) ПІДПІРНИХ СТІНОК НА СХИЛІБІЛІ БУДИНКУ №14 НА ПРОСПЕКТІ ЧЕРВОНОЗОРЯНОМУ У СОЛОМ'ЯНСЬКОМУ РАЙОНІ	4116310								2688,654	2688,654	
602400	Кошти, що передаються із загального фонду до бюджету розвитку (спеціального фонду)		X			X			X	2688,654	2688,654	
175655	2017 175655 "РЕКОНСТРУКЦІЯ КАНАЛІЗАЦІЙНОГО КОЛЕКТОРА Д=1500-2000 ММ ПО ВУЛ.БОРЩАГІВСЬКІЙ, В ЧАСТИНІ ЙОГО САНАЦІЇ ВІД КК-6 ДО КК-26/7А (КАМЕРА В РАЙОНІ ПОВІТРОФЛОТСЬКОГО МОСТУ) В СОЛОМ'ЯНСЬКОМУ РАЙОНІ М. КИЄВА"	4116310					20000,000	20000,000		55928,900	55928,900	✓
602400	Кошти, що передаються із загального фонду до бюджету розвитку (спеціального фонду)		X			X	20000,000	20000,000	X	55928,900	55928,900	
175655	2018 175655 "РЕКОНСТРУКЦІЯ КАНАЛІЗАЦІЙНОГО КОЛЕКТОРА Д=1500-2000 ММ ПО ВУЛ.БОРЩАГІВСЬКІЙ, В ЧАСТИНІ ЙОГО САНАЦІЇ ВІД КК-6 ДО КК-26/7А (КАМЕРА В РАЙОНІ ПОВІТРОФЛОТСЬКОГО МОСТУ) В СОЛОМ'ЯНСЬКОМУ РАЙОНІ М. КИЄВА"	4116310								55928,900	55928,900	
602400	Кошти, що передаються із загального фонду до бюджету розвитку (спеціального фонду)		X			X			X	55928,900	55928,900	

189786	2017РЕКОНСТРУКЦІЯ СИСТЕМ ТЕПЛОПОСТАЧАННЯ, ГАРЯЧОГО ВОДОПОСТАЧАННЯ ТА ЕЛЕКТРОПОСТАЧАННЯ ЗАКЛАДІВ БЮДЖЕТНОЇ СФЕРИ ІЗ ЗАСТОСУВАННЯМ ВІДНОВЛЮВАЛЬНИХ ДЖЕРЕЛ ЕНЕРГІЇ (ПЕРЕЛІК ОБ'ЄКТІВ ВИЗНАЧЕНИЙ РОЗПОРЯДЖЕННЯМ ВО КМР (КМДА) ВІД 26.09.2016 № 904)	4116310			300,000	300,000		3000,000	3000,000		16700,000	16700,000	✓
602400	Кошти, що передаються із загального фонду до бюджету розвитку (спеціального фонду)		X		300,000	300,000	X	3000,000	3000,000	X	16700,000	16700,000	
189786	2018РЕКОНСТРУКЦІЯ СИСТЕМ ТЕПЛОПОСТАЧАННЯ, ГАРЯЧОГО ВОДОПОСТАЧАННЯ ТА ЕЛЕКТРОПОСТАЧАННЯ ЗАКЛАДІВ БЮДЖЕТНОЇ СФЕРИ ІЗ ЗАСТОСУВАННЯМ ВІДНОВЛЮВАЛЬНИХ ДЖЕРЕЛ ЕНЕРГІЇ (ПЕРЕЛІК ОБ'ЄКТІВ ВИЗНАЧЕНИЙ РОЗПОРЯДЖЕННЯМ ВО КМР (КМДА) ВІД 26.09.2016 № 904)	4116310									16700,000	16700,000	
602400	Кошти, що передаються із загального фонду до бюджету розвитку (спеціального фонду)		X				X			X	16700,000	16700,000	
144186	2017РЕКОНСТРУКЦІЯ СПОРУД ОЧИСТКИ СТІЧНИХ КАНАЛІЗАЦІЙНИХ ВОДІБУДІВНИЦТВО ТЕХНОЛОГІЧНОЇ ЛІНІЇ ПО ОБРОБЦІТА УТИЛІЗАЦІЇ ОСАДІВ БОРТНИЦЬКОЇ СТАНЦІЇ АЕРАЦІЇ	4116310			7026,646	7026,646		15653,400	15653,400		19038324,16 2	19038324,16 2	✓
602400	Кошти, що передаються із загального фонду до бюджету розвитку (спеціального фонду)		X		7026,646	7026,646	X	15653,400	15653,400	X	19038324,16 2	19038324,16 2	Всього касові видатки складають 160 314,738 тис. грн., у тому числі: бюджет розвитку - 7 026,646 тис. грн., власні кошти - 589,880 тис. грн., державний бюджет - 152 698,211 тис. грн. При розрахунку прогнозу врахована прогнозована сума власних та залучених коштів на 2017 рік у сумі 55 760,0 тис. грн. та кошти державного бюджету у сумі 20 000,0 тис. грн.
144186	2018РЕКОНСТРУКЦІЯ СПОРУД ОЧИСТКИ СТІЧНИХ КАНАЛІЗАЦІЙНИХ ВОДІБУДІВНИЦТВО ТЕХНОЛОГІЧНОЇ ЛІНІЇ ПО ОБРОБЦІТА УТИЛІЗАЦІЇ ОСАДІВ БОРТНИЦЬКОЇ СТАНЦІЇ АЕРАЦІЇ	4116310									2719760,594	2719760,594	
602400	Кошти, що передаються із загального фонду до бюджету розвитку (спеціального фонду)		X				X			X	2719760,594	2719760,594	

144186	2019РЕКОНСТРУКЦІЯ СПОРУД ОЧИСТКИ СТІЧНИХ КАНАЛІЗАЦІЙНИХ ВОДІБУДІВНИЦТВО ТЕХНОЛОГІЧНОЇ ЛІНІЇ ПО ОБРОБЦІТА УТИЛІЗАЦІЇ ОСАДІВ БОРТНИЦЬКОЇ СТАНЦІЇ АЕРАЦІЇ	4116310								2719760,594	2719760,594	
602400	Кошти, що передаються із загального фонду до бюджету розвитку (спеціального фонду)		X			X			X	2719760,594	2719760,594	
144186	2020РЕКОНСТРУКЦІЯ СПОРУД ОЧИСТКИ СТІЧНИХ КАНАЛІЗАЦІЙНИХ ВОДІБУДІВНИЦТВО ТЕХНОЛОГІЧНОЇ ЛІНІЇ ПО ОБРОБЦІТА УТИЛІЗАЦІЇ ОСАДІВ БОРТНИЦЬКОЇ СТАНЦІЇ АЕРАЦІЇ	4116310								2719760,594	2719760,594	
602400	Кошти, що передаються із загального фонду до бюджету розвитку (спеціального фонду)		X			X			X	2719760,594	2719760,594	
144186	2021РЕКОНСТРУКЦІЯ СПОРУД ОЧИСТКИ СТІЧНИХ КАНАЛІЗАЦІЙНИХ ВОДІБУДІВНИЦТВО ТЕХНОЛОГІЧНОЇ ЛІНІЇ ПО ОБРОБЦІТА УТИЛІЗАЦІЇ ОСАДІВ БОРТНИЦЬКОЇ СТАНЦІЇ АЕРАЦІЇ	4116310								2719760,594	2719760,594	
602400	Кошти, що передаються із загального фонду до бюджету розвитку (спеціального фонду)		X			X			X	2719760,594	2719760,594	
144186	2022РЕКОНСТРУКЦІЯ СПОРУД ОЧИСТКИ СТІЧНИХ КАНАЛІЗАЦІЙНИХ ВОДІБУДІВНИЦТВО ТЕХНОЛОГІЧНОЇ ЛІНІЇ ПО ОБРОБЦІТА УТИЛІЗАЦІЇ ОСАДІВ БОРТНИЦЬКОЇ СТАНЦІЇ АЕРАЦІЇ	4116310								2719760,594	2719760,594	
602400	Кошти, що передаються із загального фонду до бюджету розвитку (спеціального фонду)		X			X			X	2719760,594	2719760,594	
144186	2023РЕКОНСТРУКЦІЯ СПОРУД ОЧИСТКИ СТІЧНИХ КАНАЛІЗАЦІЙНИХ ВОДІБУДІВНИЦТВО ТЕХНОЛОГІЧНОЇ ЛІНІЇ ПО ОБРОБЦІТА УТИЛІЗАЦІЇ ОСАДІВ БОРТНИЦЬКОЇ СТАНЦІЇ АЕРАЦІЇ	4116310								2719760,594	2719760,594	
602400	Кошти, що передаються із загального фонду до бюджету розвитку (спеціального фонду)		X			X			X	2719760,594	2719760,594	
144186	2024РЕКОНСТРУКЦІЯ СПОРУД ОЧИСТКИ СТІЧНИХ КАНАЛІЗАЦІЙНИХ ВОДІБУДІВНИЦТВО ТЕХНОЛОГІЧНОЇ ЛІНІЇ ПО ОБРОБЦІТА УТИЛІЗАЦІЇ ОСАДІВ БОРТНИЦЬКОЇ СТАНЦІЇ АЕРАЦІЇ	4116310								2719760,598	2719760,598	
602400	Кошти, що передаються із загального фонду до бюджету розвитку (спеціального фонду)		X			X			X	2719760,598	2719760,598	
175758	2017БУДІВНИЦТВО ТУАЛЕТУ НА БАЙКОВОМУ КЛАДОВИЩІНА ВУЛ. БАЙКОВІЙ, 1-5, 6 В М. КИСЬ І	4116310		64,920	64,920		700,000	700,000		745,980	745,980	✓

602400	Кошти, що передаються із загального фонду до бюджету розвитку (спеціального фонду)		X	64,920	64,920	X	700,000	700,000	X	745,980	745,980	
175758	2018БУДІВНИЦТВО ТУАЛЕТУ НА БАЙКОВОМУ КЛАДОВИЩІ НА ВУЛ. БАЙКОВІЙ, 1-5, 6 В М. КИЄВ І	4116310								745,980	745,980	
602400	Кошти, що передаються із загального фонду до бюджету розвитку (спеціального фонду)		X			X			X	745,980	745,980	
176862	2017РЕКОНСТРУКЦІЯБУДІВНИЦТВО ПІШОХІДНО-ДОРОЖНЬОЇ МЕРЕЖ ІЗ БЛАГОУСТРОЄМ В ЧАСТИНІ СТВОРЕННЯ РЕКРЕАЦІЙНОГО МАРШРУТУ З УЛАШТУВАННЯМ МОСТОВИХ ПЕРЕХОДІВ У РАЙОНІ ОБОЛОНСЬКОЇ НАБЕРЕЖНОЇ, ПІВОСТРОВА СОБАЧЕ ГИРЛО ТА ОСТРОВА ОБОЛОНСЬКА КОСА	4116310					1200,000	1200,000		28800,000	28800,000	✓
602400	Кошти, що передаються із загального фонду до бюджету розвитку (спеціального фонду)		X			X	1200,000	1200,000	X	28800,000	28800,000	
176862	2018РЕКОНСТРУКЦІЯБУДІВНИЦТВО ПІШОХІДНО-ДОРОЖНЬОЇ МЕРЕЖ ІЗ БЛАГОУСТРОЄМ В ЧАСТИНІ СТВОРЕННЯ РЕКРЕАЦІЙНОГО МАРШРУТУ З УЛАШТУВАННЯМ МОСТОВИХ ПЕРЕХОДІВ У РАЙОНІ ОБОЛОНСЬКОЇ НАБЕРЕЖНОЇ, ПІВОСТРОВА СОБАЧЕ ГИРЛО ТА ОСТРОВА ОБОЛОНСЬКА КОСА	4116310								28800,000	28800,000	
602400	Кошти, що передаються із загального фонду до бюджету розвитку (спеціального фонду)		X			X			X	28800,000	28800,000	
175661	2017БУДІВНИЦТВО БЮВЕТНОГО КОМПЛЕКСУ НА ВУЛИЦІ ІВАНА КУДРІ, 37-39У ПЕЧЕРСЬКОМУ РАЙОНІ	4116310		98,994	98,994		2476,000	2476,000		58,906	58,906	✓
602400	Кошти, що передаються із загального фонду до бюджету розвитку (спеціального фонду)		X	98,994	98,994	X	2476,000	2476,000	X	58,906	58,906	Об'єкт пусковий у 2017 році. Очікується економія коштів відносно кошторисної вартості.
175662	2017БУДІВНИЦТВО АРТЕЗІАНСЬКОЇ СВЕРДЛОВИНИ МАЛОЇ ПРОДУКТИВНОСТІ НА ВУЛИЦІ ОЛЕКСАНДРА САБУРОВА, 9/61 У ДЕСНЯНСЬКОМУ РАЙОНІ	4116310		49,492	49,492		1662,000	1662,000		109,408	109,408	✓
602400	Кошти, що передаються із загального фонду до бюджету розвитку (спеціального фонду)		X	49,492	49,492	X	1662,000	1662,000	X	109,408	109,408	Об'єкт пусковий у 2017 році. Очікується економія коштів відносно кошторисної вартості.
175658	2017БУДІВНИЦТВО АРТЕЗІАНСЬКОЇ СВЕРДЛОВИНИ МАЛОЇ ПРОДУКТИВНОСТІ НА ВУЛИЦІ ТЕОДОРА ДРАЙЗЕРА, 32 У ДЕСНЯНСЬКОМУ РАЙОНІ	4116310		48,477	48,477		1729,800	1729,800		44,923	44,923	✓
602400	Кошти, що передаються із загального фонду до бюджету розвитку (спеціального фонду)		X	48,477	48,477	X	1729,800	1729,800	X	44,923	44,923	Об'єкт пусковий у 2017 році. Очікується економія коштів відносно кошторисної вартості.

175659	2017РЕКОНСТРУКЦІЯ ФОНТАНА "ВЕЛИКИЙ" НА МАЙДАНІ НЕЗАЛЕЖНОСТІ (ПАРНА СТОРОНА ВУЛ. ХРЕЩАТИК)	4116310		94,802	94,802		19222,000	19222,000		672,298	672,298	✓
602400	Кошти, що передаються із загального фонду до бюджету розвитку (спеціального фонду)		X	94,802	94,802	X	19222,000	19222,000	X	672,298	672,298	Об'єкт пусковий у 2017 році. Очікується економія коштів відносно кошторисної вартості.
188648	2017РЕКОНСТРУКЦІЯ ФОНТАНІВ "МАЛІ" НА МАЙДАНІ НЕЗАЛЕЖНОСТІ (ПАРНА СТОРОНА ВУЛ. ХРЕЩАТИК)	4116310		94,187	94,187		11000,000	11000,000		1526,100	1526,100	✓
602400	Кошти, що передаються із загального фонду до бюджету розвитку (спеціального фонду)		X	94,187	94,187	X	11000,000	11000,000	X	1526,100	1526,100	Об'єкт пусковий у 2017 році. Очікується економія коштів відносно кошторисної вартості.
146860	2017РЕКОНСТРУКЦІЯ ДЮКЕРНИХ ПЕРЕХОДІВ ЧЕРЕЗ Р.ДНІПРО	4116310		6421,560	6421,560		50,000	50,000		978964,240	978964,240	✓
602400	Кошти, що передаються із загального фонду до бюджету розвитку (спеціального фонду)		X	6421,560	6421,560	X	50,000	50,000	X	978964,240	978964,240	
146860	2018РЕКОНСТРУКЦІЯ ДЮКЕРНИХ ПЕРЕХОДІВ ЧЕРЕЗ Р.ДНІПРО	4116310								244741,060	244741,060	
602400	Кошти, що передаються із загального фонду до бюджету розвитку (спеціального фонду)		X			X			X	244741,060	244741,060	
146860	2019РЕКОНСТРУКЦІЯ ДЮКЕРНИХ ПЕРЕХОДІВ ЧЕРЕЗ Р.ДНІПРО	4116310								244741,060	244741,060	
602400	Кошти, що передаються із загального фонду до бюджету розвитку (спеціального фонду)		X			X			X	244741,060	244741,060	
146860	2020РЕКОНСТРУКЦІЯ ДЮКЕРНИХ ПЕРЕХОДІВ ЧЕРЕЗ Р.ДНІПРО	4116310								244741,060	244741,060	
602400	Кошти, що передаються із загального фонду до бюджету розвитку (спеціального фонду)		X			X			X	244741,060	244741,060	
146860	2021РЕКОНСТРУКЦІЯ ДЮКЕРНИХ ПЕРЕХОДІВ ЧЕРЕЗ Р.ДНІПРО	4116310								244741,060	244741,060	
602400	Кошти, що передаються із загального фонду до бюджету розвитку (спеціального фонду)		X			X			X	244741,060	244741,060	
173200	2017РЕКОНСТРУКЦІЯ ЧОКОЛІВСЬКОГО КОМУНІКАЦІЙНОГО КОЛЕКТОРА ТА ПРОКЛАДЕНИХ У НЬОМУ ВОДОПРОВІДНИХ І ТЕПЛОВИХ МЕРЕЖ	4116310		4000,000	4000,000		3600,000	3600,000		92400,000	92400,000	✓
602400	Кошти, що передаються із загального фонду до бюджету розвитку (спеціального фонду)		X	4000,000	4000,000	X	3600,000	3600,000	X	92400,000	92400,000	
173200	2018РЕКОНСТРУКЦІЯ ЧОКОЛІВСЬКОГО КОМУНІКАЦІЙНОГО КОЛЕКТОРА ТА ПРОКЛАДЕНИХ У НЬОМУ ВОДОПРОВІДНИХ І ТЕПЛОВИХ МЕРЕЖ	4116310								46200,000	46200,000	
602400	Кошти, що передаються із загального фонду до бюджету розвитку (спеціального фонду)		X			X			X	46200,000	46200,000	

173200	2019РЕКОНСТРУКЦІЯ ЧОКОЛІВСЬКОГО КОМУНІКАЦІЙНОГО КОЛЕКТОРА ТА ПРОКЛАДЕНИХ У НЬОМУ ВОДОПРОВІДНИХІ ТЕПЛОВИХ МЕРЕЖ	4116310								46200,000	46200,000	
602400	Кошти, що передаються із загального фонду до бюджету розвитку (спеціального фонду)		X				X		X	46200,000	46200,000	
173991	2017БУДІВНИЦТВО ТЕПЛОВИХ МЕРЕЖ ДЛЯ ПРИЄДНАННЯ ДО ЦЕНТРАЛІЗОВАНИХ ТЕПЛОВИХ МЕРЕЖ ПАТ "КІЇВЕНЕРГО" ЖИТЛОВИХ БУДИНКІВ №26, 28 НА ВУЛ. ЧИСТЯКІВСЬКА	4116310		2628,031	2628,031		6795,800	6795,800		3614,869	3614,869	✓
602400	Кошти, що передаються із загального фонду до бюджету розвитку (спеціального фонду)		X	2628,031	2628,031		6795,800	6795,800	X	3614,869	3614,869	
173991	2018БУДІВНИЦТВО ТЕПЛОВИХ МЕРЕЖ ДЛЯ ПРИЄДНАННЯ ДО ЦЕНТРАЛІЗОВАНИХ ТЕПЛОВИХ МЕРЕЖ ПАТ "КІЇВЕНЕРГО" ЖИТЛОВИХ БУДИНКІВ №26, 28 НА ВУЛ. ЧИСТЯКІВСЬКА	4116310								3614,869	3614,869	
602400	Кошти, що передаються із загального фонду до бюджету розвитку (спеціального фонду)		X						X	3614,869	3614,869	
148178	2017РЕКОНСТРУКЦІЯ СПОРУД ПЕРШОЇ ЧЕРГИ БОРТНИЦЬКОЇ СТАНЦІЇ АЕРАЦІЇ НА ВУЛ.КОЛЕКТОРНІЙ, 1-А В ДАРНИЦЬКОМУ РАЙОНІМ.КІЄВА І ЧЕРГА БУДІВНИЦТВА. НАСОСНА СТАНЦІЯ ПЕРШОГО ПІДЙОМУ	4116310		9045,916	9045,916		340,200	340,200		579046,900	579046,900	✓
602400	Кошти, що передаються із загального фонду до бюджету розвитку (спеціального фонду)		X	9045,916	9045,916		340,200	340,200	X	579046,900	579046,900	При розрахунку прогнозу враховано касові видатки: власні кошти - 78,684 тис. грн.
148178	2018РЕКОНСТРУКЦІЯ СПОРУД ПЕРШОЇ ЧЕРГИ БОРТНИЦЬКОЇ СТАНЦІЇ АЕРАЦІЇ НА ВУЛ.КОЛЕКТОРНІЙ, 1-А В ДАРНИЦЬКОМУ РАЙОНІМ.КІЄВА І ЧЕРГА БУДІВНИЦТВА. НАСОСНА СТАНЦІЯ ПЕРШОГО ПІДЙОМУ	4116310								89361,200	89361,200	
602400	Кошти, що передаються із загального фонду до бюджету розвитку (спеціального фонду)		X						X	89361,200	89361,200	
148178	2019РЕКОНСТРУКЦІЯ СПОРУД ПЕРШОЇ ЧЕРГИ БОРТНИЦЬКОЇ СТАНЦІЇ АЕРАЦІЇ НА ВУЛ.КОЛЕКТОРНІЙ, 1-А В ДАРНИЦЬКОМУ РАЙОНІМ.КІЄВА І ЧЕРГА БУДІВНИЦТВА. НАСОСНА СТАНЦІЯ ПЕРШОГО ПІДЙОМУ	4116310								80000,000	80000,000	
602400	Кошти, що передаються із загального фонду до бюджету розвитку (спеціального фонду)		X						X	80000,000	80000,000	

148178	2020РЕКОНСТРУКЦІЯ СПОРУД ПЕРШОЇ ЧЕРГИ БОРТНИЦЬКОЇ СТАНЦІ АЕРАЦІЇ НА ВУЛ.КОЛЕКТОРНІЙ, 1-А В ДАРНИЦЬКОМУ РАЙОНІМ.КИЄВА І ЧЕРГА БУДІВНИЦТВА. НАСОСНА СТАНЦІЯ ПЕРШОГО ПІДЙОМУ	4116310								80000,000	80000,000	
602400	Кошти, що передаються із загального фонду до бюджету розвитку (спеціального фонду)		X			X			X	80000,000	80000,000	
148178	2021РЕКОНСТРУКЦІЯ СПОРУД ПЕРШОЇ ЧЕРГИ БОРТНИЦЬКОЇ СТАНЦІ АЕРАЦІЇ НА ВУЛ.КОЛЕКТОРНІЙ, 1-А В ДАРНИЦЬКОМУ РАЙОНІМ.КИЄВА І ЧЕРГА БУДІВНИЦТВА. НАСОСНА СТАНЦІЯ ПЕРШОГО ПІДЙОМУ	4116310								329685,700	329685,700	
602400	Кошти, що передаються із загального фонду до бюджету розвитку (спеціального фонду)		X			X			X	329685,700	329685,700	
145673	2017БУДІВНИЦТВО І ЧЕРГИ ПІВДЕННОГО КЛАДОВИЩА, С.ВІТА-ПОШТОВА, КИЄВО-СВЯТОШИНСЬКИЙ РАЙОН	4116310		148,900	148,900		400,000	400,000		22251,100	22251,100	✓
602400	Кошти, що передаються із загального фонду до бюджету розвитку (спеціального фонду)		X	148,900	148,900	X	400,000	400,000	X	22251,100	22251,100	При розрахунку прогнозу враховано касові видатки власних коштів: 0,02 тис. грн
145673	2018БУДІВНИЦТВО І ЧЕРГИ ПІВДЕННОГО КЛАДОВИЩА, С.ВІТА-ПОШТОВА, КИЄВО-СВЯТОШИНСЬКИЙ РАЙОН	4116310								11125,550	11125,550	
602400	Кошти, що передаються із загального фонду до бюджету розвитку (спеціального фонду)		X			X			X	11125,550	11125,550	
145673	2019БУДІВНИЦТВО І ЧЕРГИ ПІВДЕННОГО КЛАДОВИЩА, С.ВІТА-ПОШТОВА, КИЄВО-СВЯТОШИНСЬКИЙ РАЙОН	4116310								11125,550	11125,550	
602400	Кошти, що передаються із загального фонду до бюджету розвитку (спеціального фонду)		X			X			X	11125,550	11125,550	
150037	2017ТЕХНІЧНЕ ПЕРЕОСНАЩЕННЯ ФІЛІАЛУ "ЗАВОД "ЕНЕРГІЯ" КИЇВЕНЕРГО" ПАТ "КИЇВЕНЕРГО" НА ВУЛ. КОЛЕКТОРНІЙ, 44 У ДАРНИЦЬКОМУ РАЙОНІМ. КИЄВА В ЧАСТИНІ СИСТЕМИ ОЧИЩЕННЯ ДИМОВИХ ГАЗІВ	4116310		1124,827	1124,827		4200,000	4200,000		494675,173	494675,173	✓
602400	Кошти, що передаються із загального фонду до бюджету розвитку (спеціального фонду)		X	1124,827	1124,827	X	4200,000	4200,000	X	494675,173	494675,173	
150037	2018ТЕХНІЧНЕ ПЕРЕОСНАЩЕННЯ ФІЛІАЛУ "ЗАВОД "ЕНЕРГІЯ" КИЇВЕНЕРГО" ПАТ "КИЇВЕНЕРГО" НА ВУЛ. КОЛЕКТОРНІЙ, 44 У ДАРНИЦЬКОМУ РАЙОНІМ. КИЄВА В ЧАСТИНІ СИСТЕМИ ОЧИЩЕННЯ ДИМОВИХ ГАЗІВ	4116310								6050,000	6050,000	

602400	Кошти, що передаються із загального фонду до бюджету розвитку (спеціального фонду)		X			X			X	6050,000	6050,000	
150037	2019ТЕХНІЧНЕ ПЕРЕОСНАЩЕННЯ ФІЛІАЛУ "ЗАВОД "ЕНЕРГІЯ" КИЇВЕНЕРГО" ПАТ "КИЇВЕНЕРГО" НА ВУЛ. КОЛЕКТОРНІЙ, 44 У ДАРНИЦЬКОМУ РАЙОНІМ. КИЄВА В ЧАСТИНІСИСТЕМИ ОЧИЩЕННЯ ДИМОВИХ ГАЗІВ	4116310								244316,400	244316,400	
602400	Кошти, що передаються із загального фонду до бюджету розвитку (спеціального фонду)		X			X			X	244316,400	244316,400	
150037	2020ТЕХНІЧНЕ ПЕРЕОСНАЩЕННЯ ФІЛІАЛУ "ЗАВОД "ЕНЕРГІЯ" КИЇВЕНЕРГО" ПАТ "КИЇВЕНЕРГО" НА ВУЛ. КОЛЕКТОРНІЙ, 44 У ДАРНИЦЬКОМУ РАЙОНІМ. КИЄВА В ЧАСТИНІСИСТЕМИ ОЧИЩЕННЯ ДИМОВИХ ГАЗІВ	4116310								244308,773	244308,773	
602400	Кошти, що передаються із загального фонду до бюджету розвитку (спеціального фонду)		X			X			X	244308,773	244308,773	
188973	2017БУДІВНИЦТВО СМІТТЄПЕРЕРОБНОГО ЗАВОДУ У ДЕСНЯНСЬКОМУ РАЙОНІ	4116310					2600,000	2600,000		372400,000	372400,000	✓
602400	Кошти, що передаються із загального фонду до бюджету розвитку (спеціального фонду)		X			X	2600,000	2600,000	X	372400,000	372400,000	
188973	2018БУДІВНИЦТВО СМІТТЄПЕРЕРОБНОГО ЗАВОДУ У ДЕСНЯНСЬКОМУ РАЙОНІ	4116310								124,133	124,133	
602400	Кошти, що передаються із загального фонду до бюджету розвитку (спеціального фонду)		X			X			X	124,133	124,133	
188973	2019БУДІВНИЦТВО СМІТТЄПЕРЕРОБНОГО ЗАВОДУ У ДЕСНЯНСЬКОМУ РАЙОНІ	4116310								124,133	124,133	
602400	Кошти, що передаються із загального фонду до бюджету розвитку (спеціального фонду)		X			X			X	124,133	124,133	
188973	2020БУДІВНИЦТВО СМІТТЄПЕРЕРОБНОГО ЗАВОДУ У ДЕСНЯНСЬКОМУ РАЙОНІ	4116310								124,134	124,134	
602400	Кошти, що передаються із загального фонду до бюджету розвитку (спеціального фонду)		X			X			X	124,134	124,134	
142202	2017РЕКОНСТРУКЦІЯ ТА ТЕХНІЧНЕ ПЕРЕОСНАЩЕННЯ ПОЛІГОНУ ТВЕРДИХ ПОБУТОВИХ ВІДХОДІВН 5 В С.ПІДГІРЦІОБУХІВСЬКОГО РАЙОНУ КИЇВСЬКОЇ ОБЛАСТІ	4116310		20044,853	20044,853		100,000	100,000		41764,447	41764,447	✓
602400	Кошти, що передаються із загального фонду до бюджету розвитку (спеціального фонду)		X	20044,853	20044,853	X	100,000	100,000	X	41764,447	41764,447	До загальної суми касових видатків включено КасВид КП Київспецтранс по даному об'єкту - 1946,196 тис. грн

142202	2018РЕКОНСТРУКЦІЯ ТА ТЕХНІЧНЕ ПЕРЕОСНАЩЕННЯ ПОЛІГОНУ ТВЕРДИХ ПОБУТОВИХ ВІДХОДІВН 5 В С.ПІДГІРЦІОБУХІВСЬКОГО РАЙОНУ КИЇВСЬКОЇ ОБЛАСТІ	4116310								20000,000	20000,000	
602400	Кошти, що передаються із загального фонду до бюджету розвитку (спеціального фонду)		X				X		X	20000,000	20000,000	
142202	2019РЕКОНСТРУКЦІЯ ТА ТЕХНІЧНЕ ПЕРЕОСНАЩЕННЯ ПОЛІГОНУ ТВЕРДИХ ПОБУТОВИХ ВІДХОДІВН 5 В С.ПІДГІРЦІОБУХІВСЬКОГО РАЙОНУ КИЇВСЬКОЇ ОБЛАСТІ	4116310								21764,447	21764,447	
602400	Кошти, що передаються із загального фонду до бюджету розвитку (спеціального фонду)		X				X		X	21764,447	21764,447	
146685	2017ПЕРША ЧЕРГА БУДІВНИЦТВА СПОРУД АРТЕЗІАНСЬКОГО ВОДОПОСТАЧАННЯ ЖИТЛОВОГО МАСИВУ ОСОКОРКИ ПІВНІЧНИТА ВОДОПРОВІДНОЇ МАГІСТРАЛІПО ПРОСПЕКТУ П.ГРИГОРЕНКА У ДАРНИЦЬКОМУ РАЙОНІ	4116310		62206,186	62206,186			1000,000	1000,000	4176,351	4176,351	✓
602400	Кошти, що передаються із загального фонду до бюджету розвитку (спеціального фонду)		X	62206,186	62206,186		X	1000,000	1000,000	4176,351	4176,351	Всього касові видатки складають 90450,249 тис. грн., у тому числі: бюджет розвитку - 62206,186 тис. грн., державний бюджет - 28244,063тис. грн.
146685	2018ПЕРША ЧЕРГА БУДІВНИЦТВА СПОРУД АРТЕЗІАНСЬКОГО ВОДОПОСТАЧАННЯ ЖИТЛОВОГО МАСИВУ ОСОКОРКИ ПІВНІЧНИТА ВОДОПРОВІДНОЇ МАГІСТРАЛІПО ПРОСПЕКТУ П.ГРИГОРЕНКА У ДАРНИЦЬКОМУ РАЙОНІ	4116310								4176,351	4176,351	
602400	Кошти, що передаються із загального фонду до бюджету розвитку (спеціального фонду)		X				X		X	4176,351	4176,351	
149699	2017РЕКОНСТРУКЦІЯ ДАМБ МУЛОВИХ ПОЛІВ № 1 ТА № 2 БОРТНИЦЬКОЇ СТАНЦІЇ АЕРАЦІЇ	4116310		181017,418	181017,418			13059,400	13059,400	440172,382	440172,382	✓
602400	Кошти, що передаються із загального фонду до бюджету розвитку (спеціального фонду)		X	181017,418	181017,418		X	13059,400	13059,400	440172,382	440172,382	До касових видатків включено КасВид ДЖКІ по даному об'єкту - 180 238,973тис. грн.
149699	2018РЕКОНСТРУКЦІЯ ДАМБ МУЛОВИХ ПОЛІВ № 1 ТА № 2 БОРТНИЦЬКОЇ СТАНЦІЇ АЕРАЦІЇ	4116310								20000,000	20000,000	
602400	Кошти, що передаються із загального фонду до бюджету розвитку (спеціального фонду)		X				X		X	20000,000	20000,000	
149699	2019РЕКОНСТРУКЦІЯ ДАМБ МУЛОВИХ ПОЛІВ № 1 ТА № 2 БОРТНИЦЬКОЇ СТАНЦІЇ АЕРАЦІЇ	4116310								215615,891	215615,891	
602400	Кошти, що передаються із загального фонду до бюджету розвитку (спеціального фонду)		X				X		X	215615,891	215615,891	

149699	2020 РЕКОНСТРУКЦІЯ ДАМБ МУЛОВИХ ПОЛІВ № 1 ТА № 2 БОРТНИЦЬКОЇ СТАНЦІЇ АЕРАЦІЇ	4116310								204556,491	204556,491	
602400	Кошти, що передаються із загального фонду до бюджету розвитку (спеціального фонду)		X			X			X	204556,491	204556,491	
148334	2017 РЕКОНСТРУКЦІЯ ТЕПЛОВИХ ПУНКТІВ ЖИТЛОВИХ БУДИНКІВ, ТЕПЛОЗАБЕЗПЕЧЕННЯ ЯКИХ ЗДІЙСНЮЄТЬСЯ ВІД КОТЕЛЬНОЇ НА ВУЛ. КОТЕЛЬНИКОВА, 7/13 З ПРОКЛАДАННЯМ ІНЖЕНЕРНИХ МЕРЕЖ	4116310		242,892	242,892		800,000	800,000		15557,108	15557,108	
602400	Кошти, що передаються із загального фонду до бюджету розвитку (спеціального фонду)		X	242,892	242,892	X	800,000	800,000	X	15557,108	15557,108	
148334	2018 РЕКОНСТРУКЦІЯ ТЕПЛОВИХ ПУНКТІВ ЖИТЛОВИХ БУДИНКІВ, ТЕПЛОЗАБЕЗПЕЧЕННЯ ЯКИХ ЗДІЙСНЮЄТЬСЯ ВІД КОТЕЛЬНОЇ НА ВУЛ. КОТЕЛЬНИКОВА, 7/13 З ПРОКЛАДАННЯМ	4116310								15557,108	15557,108	
602400	Кошти, що передаються із загального фонду до бюджету розвитку (спеціального фонду)		X			X			X	15557,108	15557,108	
149022	2017 ПРОТИЗСУВНІ РОБОТИ НА СХИЛІ ОЗЕРА ГЛИНКА В РАЙОНІ ПРОВУЛКУ АКАДЕМІКА ФІЛАТОВА У ПЕЧЕРСЬКОМУ РАЙОНІ	4116310		3447,000	3447,000		34529,600	34529,600		48165,900	48165,900	
602400	Кошти, що передаються із загального фонду до бюджету розвитку (спеціального фонду)		X	3447,000	3447,000	X	34529,600	34529,600	X	48165,900	48165,900	
149022	2018 ПРОТИЗСУВНІ РОБОТИ НА СХИЛІ ОЗЕРА ГЛИНКА В РАЙОНІ ПРОВУЛКУ АКАДЕМІКА ФІЛАТОВА У ПЕЧЕРСЬКОМУ РАЙОНІ	4116310								48165,900	48165,900	
602400	Кошти, що передаються із загального фонду до бюджету розвитку (спеціального фонду)		X			X			X	48165,900	48165,900	
146815	2017 ПРОТИАВАРІЙНІ РОБОТИ ІЗ УКРІПЛЕННЯ ЗСУВОНЕБЕЗПЕЧНОГО СХИЛУ СОВСЬКОЇ БАЛКИ БІЛЯ ВУЛ. ПЕТРА РАДЧЕНКА У	4116310		20533,749	20533,749		5500,000	5500,000		6494,951	6494,951	
602400	Кошти, що передаються із загального фонду до бюджету розвитку (спеціального фонду)		X	20533,749	20533,749	X	5500,000	5500,000	X	6494,951	6494,951	Сума касових видатків за період, коли замовником робіт було визначено ВАТ "СУППР" становить 1166,278 тис. грн, що враховано в загальній сумі КасВид.
146815	2018 ПРОТИАВАРІЙНІ РОБОТИ ІЗ УКРІПЛЕННЯ ЗСУВОНЕБЕЗПЕЧНОГО СХИЛУ СОВСЬКОЇ БАЛКИ БІЛЯ ВУЛ. ПЕТРА РАДЧЕНКА У СОЛОМ'ЯНСЬКОМУ РАЙОНІ	4116310								6494,951	6494,951	
602400	Кошти, що передаються із загального фонду до бюджету розвитку (спеціального фонду)		X			X			X	6494,951	6494,951	
143353	2017 УКРІПЛЕННЯ СХИЛУ БІЛЯ БУДІВЛІ НА ВУЛ. НИЖНЬОЮРКІВСЬКІЙ, 53 У ПОДІЛЬСЬКОМУ РАЙОНІ	4116310		13771,844	13771,844		8684,100	8684,100		3188,156	3188,156	

602400	Кошти, що передаються із загального фонду до бюджету розвитку (спеціального фонду)		X	13771,844	13771,844	X	8684,100	8684,100	X	3188,156	3188,156	Сума касових видатків за період, коли замовником робіт було визначено ВАТ "СУППР" становить 10756,306 тис. грн, що враховано в загальній сумі КасВид.
143353	2018УКРІПЛЕННЯ СХИЛУ БІЛЯ БУДІВЛИНА ВУЛ. НИЖНЬОЮРКІВСЬКІЙ, 53 У ПОДІЛЬСЬКОМУ РАЙОНІ	4116310								3188,156	3188,156	
602400	Кошти, що передаються із загального фонду до бюджету розвитку (спеціального фонду)		X			X			X	3188,156	3188,156	
143349	2017КОМПЛЕКС ПРОТИЗСУВНИХ ЗАХОДІВ ДЛЯ УКРІПЛЕННЯ ДНІПРОВСЬКОГО СХИЛУ БІЛЯ ПІШОХІДНОГО МОСТУ (2 ЗСУВНИЙ ЦИРК) У ПЕЧЕРСЬКОМУ РАЙОНІ М.КИЄВА	4116310		11115,081	11115,081		300,000	300,000		5579,119	5579,119	✓
602400	Кошти, що передаються із загального фонду до бюджету розвитку (спеціального фонду)		X	11115,081	11115,081	X	300,000	300,000	X	5579,119	5579,119	Сума касових видатків за період, коли замовником робіт було визначено ВАТ "СУППР" становить 11060,2 тис. грн, що враховано в загальній сумі КасВид.
143349	2018КОМПЛЕКС ПРОТИЗСУВНИХ ЗАХОДІВ ДЛЯ УКРІПЛЕННЯ ДНІПРОВСЬКОГО СХИЛУ БІЛЯ ПІШОХІДНОГО МОСТУ (2 ЗСУВНИЙ ЦИРК) У ПЕЧЕРСЬКОМУ РАЙОНІ М.КИЄВА	4116310								5579,119	5579,119	
602400	Кошти, що передаються із загального фонду до бюджету розвитку (спеціального фонду)		X			X			X	5579,119	5579,119	
149720	2017ПРОТИЗСУВНІ РОБОТИ НА СХИЛІ БАТИЄВОЇ ГОРИ НА РОЗІ ВУЛИЦЬ ЛОКОМОТИВНОЇ ТА КРАСНОДОНСЬКОЇ	4116310		1006,280	1006,280		5000,000	5000,000		9898,720	9898,720	✓
602400	Кошти, що передаються із загального фонду до бюджету розвитку (спеціального фонду)		X	1006,280	1006,280	X	5000,000	5000,000	X	9898,720	9898,720	
149720	2018ПРОТИЗСУВНІ РОБОТИ НА СХИЛІ БАТИЄВОЇ ГОРИ НА РОЗІ ВУЛИЦЬ ЛОКОМОТИВНОЇ ТА КРАСНОДОНСЬКОЇ	4116310								9898,720	9898,720	
602400	Кошти, що передаються із загального фонду до бюджету розвитку (спеціального фонду)		X			X			X	9898,720	9898,720	
149722	2017ПРОТИЗСУВНІ РОБОТИ НА СХИЛІ БАТИЄВОЇ ГОРИ НА РОЗІ ВУЛИЦЬ ПРОВІДНИЦЬКОЇ ТА РАДІСНОЇ	4116310		961,721	961,721		573,100	573,100		34565,179	34565,179	✓
602400	Кошти, що передаються із загального фонду до бюджету розвитку (спеціального фонду)		X	961,721	961,721	X	573,100	573,100	X	34565,179	34565,179	

149722	2018ПРОТИЗСУВНІРОБОТИ НА СХИЛБАТИЄВОЇ ГОРИ НА РОЗІ ВУЛИЦЬ ПРОВІДНИЦЬКОЇ ТА РАДІСНОЇ	4116310								34565,179	34565,179	
602400	Кошти, що передаються із загального фонду до бюджету розвитку (спеціального фонду)		X			X			X	34565,179	34565,179	
148259	2017ПРОТИАВАРІЙНІРОБОТИ З ВЛАШТУВАННЯМ ПІДПІРНИХ СТІНОК МІЖ БУДИНКАМИ № 5/1-А НА ВУЛ. ТРЬОХСВЯТИТЕЛЬСЬКІЙ ТА № 10 НА ВУЛ. КОСТЬОЛЬНІЙ У ШЕВЧЕНКІВСЬКОМУ РАЙОНІ	4116310		438,452	438,452		300,000	300,000		3261,548	3261,548	✓
602400	Кошти, що передаються із загального фонду до бюджету розвитку (спеціального фонду)		X	438,452	438,452	X	300,000	300,000	X	3261,548	3261,548	Сума касових видатків за період, коли замовником робіт було визначено ВАТ "СУППР" становить 295,0 тис. грн, що враховано в загальній сумі КасВид.
148259	2018ПРОТИАВАРІЙНІРОБОТИ З ВЛАШТУВАННЯМ ПІДПІРНИХ СТІНОК МІЖ БУДИНКАМИ № 5/1-А НА ВУЛ. ТРЬОХСВЯТИТЕЛЬСЬКІЙ ТА № 10 НА ВУЛ. КОСТЬОЛЬНІЙ У ШЕВЧЕНКІВСЬКОМУ РАЙОНІ	4116310								3261,548	3261,548	
602400	Кошти, що передаються із загального фонду до бюджету розвитку (спеціального фонду)		X			X			X	3261,548	3261,548	
149723	2017ПРОТИАВАРІЙНІРОБОТИ НА СХИЛБІЛЯ САДИБ №№ 22, 24, 26 НА ВУЛ. АДМІРАЛА УШАКОВА У ГОЛОСІЇВСЬКОМУ РАЙОНІ	4116310		245,039	245,039		50,000	50,000		12161,661	12161,661	✓
602400	Кошти, що передаються із загального фонду до бюджету розвитку (спеціального фонду)		X	245,039	245,039	X	50,000	50,000	X	12161,661	12161,661	
149723	2018ПРОТИАВАРІЙНІРОБОТИ НА СХИЛБІЛЯ САДИБ №№ 22, 24, 26 НА ВУЛ. АДМІРАЛА УШАКОВА У ГОЛОСІЇВСЬКОМУ РАЙОНІ	4116310								6080,830	6080,830	
602400	Кошти, що передаються із загального фонду до бюджету розвитку (спеціального фонду)		X			X			X	6080,830	6080,830	
149723	2019ПРОТИАВАРІЙНІРОБОТИ НА СХИЛБІЛЯ САДИБ №№ 22, 24, 26 НА ВУЛ. АДМІРАЛА УШАКОВА У ГОЛОСІЇВСЬКОМУ РАЙОНІ	4116310								8080,831	8080,831	
602400	Кошти, що передаються із загального фонду до бюджету розвитку (спеціального фонду)		X			X			X	8080,831	8080,831	
149718	2017ПРОТИЗСУВНІРОБОТИ НА СХИЛАХ ОЗЕРА БІЛЯ САДИБИ № 7 УЧБОВОГО ПРОВУЛКУ У ГОЛОСІЇВСЬКОМУ РАЙОНІ	4116310		368,952	368,952		50,000	50,000		9445,548	9445,548	✓
602400	Кошти, що передаються із загального фонду до бюджету розвитку (спеціального фонду)		X	368,952	368,952	X	50,000	50,000	X	9445,548	9445,548	

149718	2018ПРОТИЗСУВНІРОБОТИ НА СХИЛАХ ОЗЕРА БІЛЯ САДИБИ № 7 УЧБОВОГО ПРОВУЛКУ У ГОЛОСІЇВСЬКОМУ РАЙОНІ	4116310								4722,774	4722,774	
602400	Кошти, що передаються із загального фонду до бюджету розвитку (спеціального фонду)		X			X			X	4722,774	4722,774	
149718	2019ПРОТИЗСУВНІРОБОТИ НА СХИЛАХ ОЗЕРА БІЛЯ САДИБИ № 7 УЧБОВОГО ПРОВУЛКУ У ГОЛОСІЇВСЬКОМУ РАЙОНІ	4116310								4722,774	4722,774	
602400	Кошти, що передаються із загального фонду до бюджету розвитку (спеціального фонду)		X			X			X	4722,774	4722,774	
149721	2017ПРОТИЗСУВНІРОБОТИ НА СХИЛАХ МИШОЛОВСЬКОЇ БАЛКИ БІЛЯ САДИБИ № 154 НА ВУЛ. АКАДЕМІКА КАЩЕНКА У ГОЛОСІЇВСЬКОМУ РАЙОНІ	4116310		337,958	337,958		50,000	50,000		7210,242	7210,242	✓
602400	Кошти, що передаються із загального фонду до бюджету розвитку (спеціального фонду)		X	337,958	337,958	X	50,000	50,000	X	7210,242	7210,242	
149721	2018ПРОТИЗСУВНІРОБОТИ НА СХИЛАХ МИШОЛОВСЬКОЇ БАЛКИ БІЛЯ САДИБИ № 154 НА ВУЛ. АКАДЕМІКА КАЩЕНКА У ГОЛОСІЇВСЬКОМУ РАЙОНІ	4116310								3605,120	3605,120	
602400	Кошти, що передаються із загального фонду до бюджету розвитку (спеціального фонду)		X			X			X	3605,120	3605,120	
149721	2019ПРОТИЗСУВНІРОБОТИ НА СХИЛАХ МИШОЛОВСЬКОЇ БАЛКИ БІЛЯ САДИБИ № 154 НА ВУЛ. АКАДЕМІКА КАЩЕНКА У ГОЛОСІЇВСЬКОМУ РАЙОНІ	4116310								3605,122	3605,122	
602400	Кошти, що передаються із загального фонду до бюджету розвитку (спеціального фонду)		X			X			X	3605,122	3605,122	
144597	2017БУДІВНИЦТВО ДРУГОЇ НИТКИ ГОЛОВНОГО МІСЬКОГО КАНАЛІЗАЦІЙНОГО КОЛЕКТОРА В МІСТІ КИЄВІ	4116310		419142,493	419142,493		161649,100	161649,100		100624,961	100624,961	✓
602400	Кошти, що передаються із загального фонду до бюджету розвитку (спеціального фонду)		X	419142,493	419142,493	X	161649,100	161649,100	X	100624,961	100624,961	При розрахунку прогнозу враховано: касові видатки, власні кошти - 306,1 тис. грн., кошти державного фонду регіонального розвитку - 62 820,5 тис. грн., держбюджет - 518 068,946 тис. грн. (Мінрегіон) (без субвенції із ДБ - 100 966,8 тис. грн, яка включена у кас. видатки міського бюджету). Термін завершення будівництва у 2017 році

200725	2017БУДІВНИЦТВО ТА РЕКОНСТРУКЦІЯ БУДІВЕЛЬ ТА СПОРУД ФІЛІЇ ДИТЯЧОГО ОЗДОРОВЧОГО КОМПЛЕКСУ "ДЖЕРЕЛО" НА ВУЛ.ІНСТИТУТСЬКІЙ, 48У М.БУЧА (КИЇВСЬКОЇ ОБЛАСТ І)	4116310		565,800	565,800		962,000	962,000		20472,200	20472,200	✓
602400	Кошти, що передаються із загального фонду до бюджету розвитку (спеціального фонду)		X	565,800	565,800	X	962,000	962,000	X	20472,200	20472,200	
200725	2018БУДІВНИЦТВО ТА РЕКОНСТРУКЦІЯ БУДІВЕЛЬ ТА СПОРУД ФІЛІЇ ДИТЯЧОГО ОЗДОРОВЧОГО КОМПЛЕКСУ "ДЖЕРЕЛО" НА ВУЛ.ІНСТИТУТСЬКІЙ, 48У М.БУЧА (КИЇВСЬКОЇ ОБЛАСТ І)	4116310								20472,200	20472,200	
602400	Кошти, що передаються із загального фонду до бюджету розвитку (спеціального фонду)		X			X			X	20472,200	20472,200	
194051	2017ВИНОС ГАЗОПРОВІДУ НИЗЬКОГО ТИСКУ ЗА МЕЖІТЕРИТОРІЇ НАЦІОНАЛЬНОГО ЗАПОВІДНИКУ "СОФІЯ КИЇВСЬКА" У ШЕВЧЕНКІВСЬКОМУ РАЙОНІ М.КИЄВА. РЕКОНСТРУКЦІЯ ГАЗОРОЗПОДІЛЬНИХ МЕРЕЖ.	4116310					400,000	400,000		29846,400	29846,400	✓
602400	Кошти, що передаються із загального фонду до бюджету розвитку (спеціального фонду)		X			X	400,000	400,000	X	29846,400	29846,400	
194051	2018ВИНОС ГАЗОПРОВІДУ НИЗЬКОГО ТИСКУ ЗА МЕЖІТЕРИТОРІЇ НАЦІОНАЛЬНОГО ЗАПОВІДНИКУ "СОФІЯ КИЇВСЬКА" У ШЕВЧЕНКІВСЬКОМУ РАЙОНІ М.КИЄВА. РЕКОНСТРУКЦІЯ ГАЗОРОЗПОДІЛЬНИХ МЕРЕЖ.	4116310								29846,400	29846,400	
602400	Кошти, що передаються із загального фонду до бюджету розвитку (спеціального фонду)		X			X			X	29846,400	29846,400	
201287	2017БУДІВНИЦТВО МЕРЕЖ ВІДЕОСПОСТЕРЕЖЕННЯ ТА ОСВІТЛЕННЯ ВІЙСЬКОВОГО КЛАДОВИЩА, ВУЛ. ДОРОГОЖИЦЬКА, 8В М.КИЄВ І	4116310					100,000	100,000		2000,000	2000,000	✓
602400	Кошти, що передаються із загального фонду до бюджету розвитку (спеціального фонду)		X			X	100,000	100,000	X	2000,000	2000,000	
201287	2018БУДІВНИЦТВО МЕРЕЖ ВІДЕОСПОСТЕРЕЖЕННЯ ТА ОСВІТЛЕННЯ ВІЙСЬКОВОГО КЛАДОВИЩА, ВУЛ. ДОРОГОЖИЦЬКА, 8В М.КИЄВ І	4116310								2000,000	2000,000	
602400	Кошти, що передаються із загального фонду до бюджету розвитку (спеціального фонду)		X			X			X	2000,000	2000,000	
201293	2017БУДІВНИЦТВО МЕРЕЖ ВІДЕОСПОСТЕРЕЖЕННЯ ТА ОСВІТЛЕННЯ МІСЬКОГО КЛАДОВИЩА, ВУЛ. СТЕЦЕНКА, 18 В М.КИЄВ І	4116310					200,000	200,000		3000,000	3000,000	✓

602400	Кошти, що передаються із загального фонду до бюджету розвитку (спеціального фонду)		X			X	200,000	200,000	X	3000,000	3000,000	
201293	2018БУДІВНИЦТВО МЕРЕЖ ВІДЕОПОСТЕРЕЖЕННЯ ТА ОСВІТЛЕННЯ МІСЬКОГО КЛАДОВИЩА, ВУЛ. СТЕЦЕНКА, 18 В М.КИЄВІ	4116310								3000,000	3000,000	
602400	Кошти, що передаються із загального фонду до бюджету розвитку (спеціального фонду)		X			X			X	3000,000	3000,000	
198660	2017БУДІВНИЦТВО МЕРЕЖ ВІДЕОПОСТЕРЕЖЕННЯ ТА ОСВІТЛЕННЯ БАЙКОВОГО КЛАДОВИЩА, ВУЛ.БАЙКОВА, 1-5,6 В М.КИЄВІ	4116310					200,000	200,000		3000,000	3000,000	✓
602400	Кошти, що передаються із загального фонду до бюджету розвитку (спеціального фонду)		X			X	200,000	200,000	X	3000,000	3000,000	
198660	2018БУДІВНИЦТВО МЕРЕЖ ВІДЕОПОСТЕРЕЖЕННЯ ТА ОСВІТЛЕННЯ БАЙКОВОГО КЛАДОВИЩА, ВУЛ.БАЙКОВА, 1-5,6 В М.КИЄВІ	4116310								3000,000	3000,000	
602400	Кошти, що передаються із загального фонду до бюджету розвитку (спеціального фонду)		X			X			X	3000,000	3000,000	
201286	2017РЕКОНСТРУКЦІЯ ТЕПЛОЇ МАГІСТРАЛІТМ-6 СТ-1 НА ДІЛЯНЦІ ВІД ТК 628 ДО ТК 630 ДІАМЕТРОМ 400 ММ НА ВУЛ. КОПЕРНИКА	4116310					1740,000	1740,000		8260,000	8260,000	✓
602400	Кошти, що передаються із загального фонду до бюджету розвитку (спеціального фонду)		X			X	1740,000	1740,000	X	8260,000	8260,000	
201286	2018РЕКОНСТРУКЦІЯ ТЕПЛОЇ МАГІСТРАЛІТМ-6 СТ-1 НА ДІЛЯНЦІ ВІД ТК 628 ДО ТК 630 ДІАМЕТРОМ 400 ММ НА ВУЛ. КОПЕРНИКА	4116310								8260,000	8260,000	
602400	Кошти, що передаються із загального фонду до бюджету розвитку (спеціального фонду)		X			X			X	8260,000	8260,000	
201334	2017РЕКОНСТРУКЦІЯ ЛІФТІВ У ЖИТЛОВОМУ БУДИНКУ НА ВУЛ. ТЕЛІГИ, 51 В ПОДІЛЬСЬКОМУ РАЙОНІ (ПІД'ЇЗД 1)	4116310					114,000	114,000		786,000	786,000	✓
602400	Кошти, що передаються із загального фонду до бюджету розвитку (спеціального фонду)		X			X	114,000	114,000	X	786,000	786,000	
201334	2018РЕКОНСТРУКЦІЯ ЛІФТІВ У ЖИТЛОВОМУ БУДИНКУ НА ВУЛ. ТЕЛІГИ, 51 В ПОДІЛЬСЬКОМУ РАЙОНІ (ПІД'ЇЗД 1)	4116310								786,000	786,000	
602400	Кошти, що передаються із загального фонду до бюджету розвитку (спеціального фонду)		X			X			X	786,000	786,000	

201335	2017РЕКОНСТРУКЦІЯ ЛІФТІВ У ЖИТЛОВОМУ БУДИНКУ НА ВУЛ. ТЕЛІГИ, 57 В ПОДІЛЬСЬКОМУ РАЙОНІ (ПІД'ЇЗД 1)	4116310					114,000	114,000		786,000	786,000	✓
602400	Кошти, що передаються із загального фонду до бюджету розвитку (спеціального фонду)		X			X	114,000	114,000	X	786,000	786,000	
201335	2018РЕКОНСТРУКЦІЯ ЛІФТІВ У ЖИТЛОВОМУ БУДИНКУ НА ВУЛ. ТЕЛІГИ, 57 В ПОДІЛЬСЬКОМУ РАЙОНІ (ПІД'ЇЗД 1)	4116310								786,000	786,000	
602400	Кошти, що передаються із загального фонду до бюджету розвитку (спеціального фонду)		X			X			X	786,000	786,000	
201336	2017РЕКОНСТРУКЦІЯ ЛІФТІВ У ЖИТЛОВОМУ БУДИНКУ НА ВУЛ. КИРИЛІВСЬКІЙ, 89 В ПОДІЛЬСЬКОМУ РАЙОНІ (ПІД'ЇЗД 1)	4116310					114,000	114,000		786,000	786,000	✓
602400	Кошти, що передаються із загального фонду до бюджету розвитку (спеціального фонду)		X			X	114,000	114,000	X	786,000	786,000	
201336	2018РЕКОНСТРУКЦІЯ ЛІФТІВ У ЖИТЛОВОМУ БУДИНКУ НА ВУЛ. КИРИЛІВСЬКІЙ, 89 В ПОДІЛЬСЬКОМУ РАЙОНІ (ПІД'ЇЗД 1)	4116310								786,000	786,000	
602400	Кошти, що передаються із загального фонду до бюджету розвитку (спеціального фонду)		X			X			X	786,000	786,000	
201333	2017РЕКОНСТРУКЦІЯ ЛІФТІВ У ЖИТЛОВОМУ БУДИНКУ НА ВУЛ. ЗАХАРІВСЬКІЙ, 14 В ПОДІЛЬСЬКОМУ РАЙОНІ (ПІД'ЇЗДИ 1, 2, 3)	4116310					295,000	295,000		705,000	705,000	✓
602400	Кошти, що передаються із загального фонду до бюджету розвитку (спеціального фонду)		X			X	295,000	295,000	X	705,000	705,000	
201333	2018РЕКОНСТРУКЦІЯ ЛІФТІВ У ЖИТЛОВОМУ БУДИНКУ НА ВУЛ. ЗАХАРІВСЬКІЙ, 14 В ПОДІЛЬСЬКОМУ РАЙОНІ (ПІД'ЇЗДИ 1, 2, 3)	4116310								705,000	705,000	
602400	Кошти, що передаються із загального фонду до бюджету розвитку (спеціального фонду)		X			X			X	705,000	705,000	
201344	2017РЕКОНСТРУКЦІЯ ЛІФТІВ У ЖИТЛОВОМУ БУДИНКУ НА ВУЛ. КИРИЛІВСЬКІЙ, 111 В ПОДІЛЬСЬКОМУ РАЙОНІ (ПІД'ЇЗДИ 1-3)	4116310					308,000	308,000		692,000	692,000	✓
602400	Кошти, що передаються із загального фонду до бюджету розвитку (спеціального фонду)		X			X	308,000	308,000	X	692,000	692,000	
201344	2018РЕКОНСТРУКЦІЯ ЛІФТІВ У ЖИТЛОВОМУ БУДИНКУ НА ВУЛ. КИРИЛІВСЬКІЙ, 111 В ПОДІЛЬСЬКОМУ РАЙОНІ (ПІД'ЇЗДИ 1-3)	4116310								692,000	692,000	
602400	Кошти, що передаються із загального фонду до бюджету розвитку (спеціального фонду)		X			X			X	692,000	692,000	

201330	2017РЕКОНСТРУКЦІЯ ЛІФТІВ У ЖИТЛОВОМУ БУДИНКУ НА ВУЛ. ЗАХАРІВСЬКИЙ, 1 В ПОДІЛЬСЬКОМУ РАЙОНІ (ПІД'ЇЗДИ 1, 2)	4116310				390,000	390,000		610,000	610,000	✓
602400	Кошти, що передаються із загального фонду до бюджету розвитку (спеціального фонду)		X		X	390,000	390,000	X	610,000	610,000	
201330	2018РЕКОНСТРУКЦІЯ ЛІФТІВ У ЖИТЛОВОМУ БУДИНКУ НА ВУЛ. ЗАХАРІВСЬКИЙ, 1 В ПОДІЛЬСЬКОМУ РАЙОНІ (ПІД'ЇЗДИ 1, 2)	4116310							610,000	610,000	
602400	Кошти, що передаються із загального фонду до бюджету розвитку (спеціального фонду)		X		X			X	610,000	610,000	
201338	2017РЕКОНСТРУКЦІЯ ЛІФТІВ У ЖИТЛОВОМУ БУДИНКУ НА ВУЛ. КИРИЛІВСЬКИЙ, 126/2 В ПОДІЛЬСЬКОМУ РАЙОНІ (ПІД'ЇЗДИ 1-4)	4116310				390,000	390,000		610,000	610,000	
602400	Кошти, що передаються із загального фонду до бюджету розвитку (спеціального фонду)		X		X	390,000	390,000	X	610,000	610,000	
201338	2018РЕКОНСТРУКЦІЯ ЛІФТІВ У ЖИТЛОВОМУ БУДИНКУ НА ВУЛ. КИРИЛІВСЬКИЙ, 126/2 В ПОДІЛЬСЬКОМУ РАЙОНІ (ПІД'ЇЗДИ 1-4)	4116310							610,000	610,000	
602400	Кошти, що передаються із загального фонду до бюджету розвитку (спеціального фонду)		X		X			X	610,000	610,000	
201337	2017РЕКОНСТРУКЦІЯ ЛІФТІВ У ЖИТЛОВОМУ БУДИНКУ НА ВУЛ. КИРИЛІВСЬКИЙ, 117 В ПОДІЛЬСЬКОМУ РАЙОНІ (ПІД'ЇЗДИ 1-6)	4116310				583,000	583,000		417,000	417,000	✓
602400	Кошти, що передаються із загального фонду до бюджету розвитку (спеціального фонду)		X		X	583,000	583,000	X	417,000	417,000	
201337	2018РЕКОНСТРУКЦІЯ ЛІФТІВ У ЖИТЛОВОМУ БУДИНКУ НА ВУЛ. КИРИЛІВСЬКИЙ, 117 В ПОДІЛЬСЬКОМУ РАЙОНІ (ПІД'ЇЗДИ 1-6)	4116310							417,000	417,000	
602400	Кошти, що передаються із загального фонду до бюджету розвитку (спеціального фонду)		X		X			X	417,000	417,000	
201345	2017РЕКОНСТРУКЦІЯ ЛІФТІВ У ЖИТЛОВОМУ БУДИНКУ НА ВУЛ. КИРИЛІВСЬКИЙ, 127 В ПОДІЛЬСЬКОМУ РАЙОНІ (ПІД'ЇЗДИ 2-8)	4116310				692,000	692,000		308,000	308,000	✓
602400	Кошти, що передаються із загального фонду до бюджету розвитку (спеціального фонду)		X		X	692,000	692,000	X	308,000	308,000	
201345	2018РЕКОНСТРУКЦІЯ ЛІФТІВ У ЖИТЛОВОМУ БУДИНКУ НА ВУЛ. КИРИЛІВСЬКИЙ, 127 В ПОДІЛЬСЬКОМУ РАЙОНІ (ПІД'ЇЗДИ 2-8)	4116310							308,000	308,000	
602400	Кошти, що передаються із загального фонду до бюджету розвитку (спеціального фонду)		X		X			X	308,000	308,000	

201292	2017БУДІВНИЦТВОІНЖЕНЕРНИХ МЕРЕЖ ТА ВСТАНОВЛЕННЯ ГРОМАДСЬКИХ ВБИРАЛЕНЬ МОДУЛЬНОГО ТИПУ (ПЕРЕЛІК ОБ'ЄКТІВ ВИЗНАЧЕНИЙ РОЗПОРЯДЖЕННЯМ ВО КМР (КМДА) ВІД 30.10.2013 №1948 (ІЗ ЗМІНАМИ))	4116310	X	3850,000	3850,000	3850,000		2000,000	2000,000	2000,000		21000,000	21000,000	21000,000	21000,000		
602400	Кошти, що передаються із загального фонду до бюджету розвитку (спеціального фонду)		X	3850,000	3850,000			2000,000	2000,000		X	21000,000	21000,000				
201292	2018БУДІВНИЦТВОІНЖЕНЕРНИХ МЕРЕЖ ТА ВСТАНОВЛЕННЯ ГРОМАДСЬКИХ ВБИРАЛЕНЬ МОДУЛЬНОГО ТИПУ (ПЕРЕЛІК ОБ'ЄКТІВ ВИЗНАЧЕНИЙ РОЗПОРЯДЖЕННЯМ ВО КМР (КМДА) ВІД 30.10.2013 №1948 (ІЗ ЗМІНАМИ))	4116310	X									7000,000	7000,000	7000,000	7000,000		
602400	Кошти, що передаються із загального фонду до бюджету розвитку (спеціального фонду)		X								X	7000,000	7000,000				
201292	2019БУДІВНИЦТВОІНЖЕНЕРНИХ МЕРЕЖ ТА ВСТАНОВЛЕННЯ ГРОМАДСЬКИХ ВБИРАЛЕНЬ МОДУЛЬНОГО ТИПУ (ПЕРЕЛІК ОБ'ЄКТІВ ВИЗНАЧЕНИЙ РОЗПОРЯДЖЕННЯМ ВО КМР (КМДА) ВІД 30.10.2013 №1948 (ІЗ ЗМІНАМИ))	4116310	X									7000,000	7000,000	7000,000	7000,000		
602400	Кошти, що передаються із загального фонду до бюджету розвитку (спеціального фонду)		X								X	7000,000	7000,000				
201292	2020БУДІВНИЦТВОІНЖЕНЕРНИХ МЕРЕЖ ТА ВСТАНОВЛЕННЯ ГРОМАДСЬКИХ ВБИРАЛЕНЬ МОДУЛЬНОГО ТИПУ (ПЕРЕЛІК ОБ'ЄКТІВ ВИЗНАЧЕНИЙ РОЗПОРЯДЖЕННЯМ ВО КМР (КМДА) ВІД 30.10.2013 №1948 (ІЗ ЗМІНАМИ))	4116310	X									7000,000	7000,000	7000,000	7000,000		
602400	Кошти, що передаються із загального фонду до бюджету розвитку (спеціального фонду)		X								X	7000,000	7000,000				
201292	2017БУДІВНИЦТВО БЮВЕТНОГО КОМПЛЕКСУ НА БУЛЬВАРІ ПЕРОВО, 40-А У ДНІПРОВСЬКОМУ РАЙОНІ	4116310	X					100,000	100,000	100,000		3000,000	3000,000	3000,000	3000,000		
602400	Кошти, що передаються із загального фонду до бюджету розвитку (спеціального фонду)		X					100,000	100,000		X	3000,000	3000,000				
194054	2018БУДІВНИЦТВО БЮВЕТНОГО КОМПЛЕКСУ НА БУЛЬВАРІ ПЕРОВА, 40-А У ДНІПРОВСЬКОМУ РАЙОНІ	4116310	X									3000,000	3000,000	3000,000	3000,000		
602400	Кошти, що передаються із загального фонду до бюджету розвитку (спеціального фонду)		X								X	3000,000	3000,000				
194055	2017БУДІВНИЦТВО БЮВЕТНОГО КОМПЛЕКСУ НА ПРОСПЕКТІ ГЕНЕРАЛА ВАТУПНА, 2-Б У ДНІПРОВСЬКОМУ РАЙОНІ	4116310	X					100,000	100,000	100,000		3000,000	3000,000	3000,000	3000,000		
602400	Кошти, що передаються із загального фонду до бюджету розвитку (спеціального фонду)		X					100,000	100,000		X	3000,000	3000,000				


194055	2018БУДІВНИЦТВО БЮВЕТНОГО КОМПЛЕКСУ НА ПРОСПЕКТІ ГЕНЕРАЛА ВАТУПНА, 2-Б У ДНІПРОВСЬКОМУ РАЙОНІ	4116310							3000,000	3000,000		
602400	Кошти, що передаються із загального фонду до бюджету розвитку (спеціального фонду)		X			X			X	3000,000	3000,000	
201290	2017БУДІВНИЦТВО МЕРЕЖ ВІДЕОПОСТЕРЕЖЕННЯ ТА ОСВІТЛЕННЯ ЛІСОВОГО КЛАДОВИЩА, ВУЛ. КРАЙНЯ, 3 В М.КИЄВІ	4116310					200,000	200,000		3000,000	3000,000	✓
602400	Кошти, що передаються із загального фонду до бюджету розвитку (спеціального фонду)		X			X	200,000	200,000	X	3000,000	3000,000	
201290	2018БУДІВНИЦТВО МЕРЕЖ ВІДЕОПОСТЕРЕЖЕННЯ ТА ОСВІТЛЕННЯ ЛІСОВОГО КЛАДОВИЩА, ВУЛ. КРАЙНЯ, 3 В М.КИЄВІ	4116310								3000,000	3000,000	
602400	Кошти, що передаються із загального фонду до бюджету розвитку (спеціального фонду)		X			X			X	3000,000	3000,000	
УСЬОГО:				1363912,546	1363912,546		790586,700	790586,700		26895105,28 1	26895105,28 1	

1 Код функціональної класифікації видатків та кредитування бюджету вказується лише у випадку, коли бюджетна програма не поділяється на підпрограми.

2 Пункт 11 заповнюється тільки для затверджених у місцевому бюджеті видатків/надання кредитів на реалізацію інвестиційних проектів (програм).

3 Прогноз видатків до кінця реалізації інвестиційного проекту зазначається з розбивкою за роками.

Директор Департаменту
житлово-комунальної
інфраструктури виконавчого органу
Київради (КМДА)




(підпис)

Д.В. Науменко

(ініціали та прізвище)

ПОГОДЖЕНО:

Заступник директора
Департаменту фінансів виконавчого
органу Київської міської ради
(Київської міської державної
адміністрації) - начальник управління
фінансів транспорту, зв'язку та
сфери послуг



(підпис)

О.С. Мороз

(ініціали та прізвище)

41_8

16.11.2017 12:46:03

1 Паспорт бюджетної програми 000019278 от 14.11.2017 14:37:16

ЗАТВЕРДЖЕНО:

Наказ / розпорядчий документ

Наказ Департаменту житлово-комунальної інфраструктури виконавчого органу Київської міської ради (Київської міської державної адміністрації)
№ 12 від 21.11.2017

Наказ

Департаменту фінансів виконавчого органу Київської міської ради (Київської міської державної адміністрації) від 21.11.2017
№ 284

ПАСПОРТ

бюджетної програми місцевого бюджету на 2017 рік

- | | | |
|---------------------------------|--|--|
| 1. <u>4100000</u>
(КПКВК МБ) | <u>Департамент житлово-комунальної інфраструктури виконавчого органу Київської міської ради (КМДА)</u>
(найменування головного розпорядника) | |
| 2. <u>4110000</u>
(КПКВК МБ) | <u>Департамент житлово-комунальної інфраструктури виконавчого органу Київської міської ради (КМДА)</u>
(найменування відповідального виконавця) | |
| 3. <u>4116330</u>
(КПКВК МБ) | <u>0921</u>
(КФКВК) ¹ | <u>Проведення невідкладних відновлювальних робіт, будівництво та реконструкція загальноосвітніх навчальних закладів</u>
(найменування бюджетної програми) |

4. Обсяг бюджетних призначень/бюджетних асигнувань - 81 402,500 тис.гривень, у тому числі загального фонду - тис.гривень та спеціального фонду - 81 402,500 тис.гривень

5. Підстави для виконання бюджетної програми:

Бюджетний кодекс України №2456- VI від 08.07.2010 (зі змінами), наказ Міністерства фінансів України від 26.08.2014 № 836 «Про деякі питання запровадження програмно-цільового методу складання та виконання місцевих бюджетів», Комплексна цільова програма підвищення енергоефективності та розвитку житлово-комунальної інфраструктури міста Києва на 2016-2020 роки, рішення Київської міської ради від 26.09.2017 № 161/3168 "Про внесення змін до рішення Київської міської ради від 12 грудня 2016 року № 554/1558 "Про бюджет міста Києва на 2017 рік", рішення Київської міської ради від 26.09.2017 №160/3167 "Про внесення змін до Програми економічного і соціального розвитку м. Києва на 2017 рік, затвердженої рішенням Київської міської ради від 12 грудня 2016 року №553/1557", розпорядження виконавчого органу Київської міської ради (Київської міської державної адміністрації) від 03.11.2017 №1389 "Про перерозподіл видатків бюджету міста Києва".

6. Мета бюджетної програми

Проведення невідкладних відновлювальних робіт, будівництво та реконструкція загальноосвітніх навчальних закладів

7. Підпрограми, спрямовані на досягнення мети, визначеної паспортом бюджетної програми:

№з/п	КПКВК	КФКВК	Назва підпрограми
------	-------	-------	-------------------

8.Обсяги фінансування бюджетної програми у розрізі підпрограм та завдань

(тис.грн)

№з/п	КПКВК	КФКВК	Підпрограма/завдання бюджетної програми	загальний фонд	спеціальний фонд	Разом
1	2	3	4	5	6	7
1	4116330	0921	Здійснити заміну, модернізацію, санацію (реконструкцію) об'єктів чи окремих елементів інших об'єктів		81402,500	81402,500
Усього					81 402,500	81 402,500

9.Перелік регіональних цільових програм, які виконуються у складі бюджетної програми:

(тис.грн)

Назва регіональної цільової програми та підпрограми	КПКВК	загальний фонд	спеціальний фонд	Разом
1	2	3	4	5
Комплексна цільова програма підвищення енергоефективності та розвитку житлово-комунальної інфраструктури міста Києва на 2016-2020 роки			504,000	504,000
Усього			504,000	504,000

10.Результативні показники бюджетної програми у розрізі підпрограм і завдань:

№з/п	КПКВК	Показники	Одиниця виміру	Джерело інформації	Значення показника
1	2	3	4	5	6
1	4116330	Здійснити заміну, модернізацію, санацію (реконструкцію) об'єктів чи окремих елементів інших об'єктів			
затрат					
1	4116330	Витрати на виконання робіт з проектування об'єктів	тис. грн.	Рішення КМР, Розпорядження КМДА	2899,600
2	4116330	Витрати на заміну, модернізацію, санацію (реконструкцію) об'єктів чи окремих елементів інших об'єктів	тис. грн.	Рішення КМР, Розпорядження КМДА	78502,900
продукту					
1	4116330	Кількість об'єктів модернізації, санації (реконструкції) чи окремих елементів інших об'єктів	од.	Рішення КМР, Розпорядження КМДА	10,000
2	4116330	Кількість проектів з модернізації, санації (реконструкції) чи окремих елементів інших об'єктів	од.	Рішення КМР, Розпорядження КМДА	9,000
ефективності					
1	4116330	Середня вартість витрат на виконання 1 проекту	тис. грн.	Розрахунок	322,178
2	4116330	Середня вартість витрат одного об'єкту модернізації, санації (реконструкції) чи окремого елементу	тис. грн.	Розрахунок	7850,290
якості					
1	4116330	Рівень готовності об'єктів по модернізації, санації (реконструкції)	%	Розрахунок	33,929
2	4116330	Рівень готовності проектної документації об'єктів	%	Розрахунок	100,000

11.Джерела фінансування інвестиційних проектів у розрізі підпрограм (2)

(тис.грн)

Код	Найменування джерел надходжень	КПКВК	Касові видатки станом на 1 січня звітного періоду			План видатків звітного періоду			Прогноз видатків до кінця реалізації інвестиційного проекту (3)			Пояснення, що характеризують джерела фінансування
			загальний фонд	спеціальний фонд	Разом	загальний фонд	спеціальний фонд	Разом	загальний фонд	спеціальний фонд	Разом	
1	2	3	4	5	6	7	8	9	10	11	12	13
149655	2017РЕКОНСТРУКЦІЯ ДОШКІЛЬНОГО НАВЧАЛЬНОГО ЗАКЛАДУ № 113 НА ВУЛ. ЗДОЛБУНІВСЬКІЙ, 3-Б 3 ДОБУДОВОЮ ПОВЕРХУ ТА ТЕРМОМОДЕРНІЗАЦІЮ	4116330		528,991	528,991		504,000	504,000		37647,009	37647,009	
602400	Кошти, що передаються із загального фонду до бюджету розвитку (спеціального фонду)		X	528,991	528,991	X	504,000	504,000	X	37647,009	37647,009	

149655	2018РЕКОНСТРУКЦІЯ ДОШКІЛЬНОГО НАВЧАЛЬНОГО ЗАКЛАДУ № 113 НА ВУЛ. ЗДОЛБУНІВСЬКИЙ, 3-Б 3 ДОБУДОВОЮ ПОВЕРХУ ТА ТЕРМОМОДЕРНІЗАЦІЮ	4116330								25000,000	25000,000	
602400	Кошти, що передаються із загального фонду до бюджету розвитку (спеціального фонду)		X			X			X	25000,000	25000,000	
149655	2019РЕКОНСТРУКЦІЯ ДОШКІЛЬНОГО НАВЧАЛЬНОГО ЗАКЛАДУ № 113 НА ВУЛ. ЗДОЛБУНІВСЬКИЙ, 3-Б 3 ДОБУДОВОЮ ПОВЕРХУ ТА ТЕРМОМОДЕРНІЗАЦІЮ	4116330								12647,009	12647,009	
602400	Кошти, що передаються із загального фонду до бюджету розвитку (спеціального фонду)		X			X			X	12647,009	12647,009	
187465	2017ТЕРМОСАНАЦІЯ СЕРЕДНЬОЇ ЗАГАЛЬНООСВІТНЬОЇ ШКОЛИ - III СТУПЕНІВН 62НА ВУЛ. КНЯЖИЙ ЗАТОН, 17-В	4116330					544,000	544,000		24456,000	24456,000	
602400	Кошти, що передаються із загального фонду до бюджету розвитку (спеціального фонду)		X			X	544,000	544,000	X	24456,000	24456,000	
187465	2018ТЕРМОСАНАЦІЯ СЕРЕДНЬОЇ ЗАГАЛЬНООСВІТНЬОЇ ШКОЛИ - III СТУПЕНІВН 62НА ВУЛ. КНЯЖИЙ ЗАТОН, 17-В	4116330								12228,000	12228,000	
602400	Кошти, що передаються із загального фонду до бюджету розвитку (спеціального фонду)		X			X			X	12228,000	12228,000	
187465	2019ТЕРМОСАНАЦІЯ СЕРЕДНЬОЇ ЗАГАЛЬНООСВІТНЬОЇ ШКОЛИ - III СТУПЕНІВН 62НА ВУЛ. КНЯЖИЙ ЗАТОН, 17-В	4116330								12228,000	12228,000	
602400	Кошти, що передаються із загального фонду до бюджету розвитку (спеціального фонду)		X			X			X	12228,000	12228,000	
187451	2017ТЕРМОСАНАЦІЯ ШКОЛИ-III СТУПЕНІВ №263ІМЕНІСВГЕНА КОНОВАЛЬЦЯ ПО ВУЛ. САБУРОВА, 19-Б У ДЕСНЯНСЬКОМУ РАЙОНІ	4116330					468,000	468,000		25682,000	25682,000	
602400	Кошти, що передаються із загального фонду до бюджету розвитку (спеціального фонду)		X			X	468,000	468,000	X	25682,000	25682,000	
187451	2018ТЕРМОСАНАЦІЯ ШКОЛИ-III СТУПЕНІВ №263ІМЕНІСВГЕНА КОНОВАЛЬЦЯ ПО ВУЛ. САБУРОВА, 19-Б У ДЕСНЯНСЬКОМУ РАЙОНІ	4116330								25682,000	25682,000	
602400	Кошти, що передаються із загального фонду до бюджету розвитку (спеціального фонду)		X			X			X	25682,000	25682,000	

189804	2017ТЕРМОМОДЕРНІЗАЦІЯ СЕРЕДНЬОГО ЗАГАЛЬНООСВІТНЬОГО ЗАКЛАДУ "СЛОВ'ЯНСЬКА ГІМНАЗІЯ" НА ВУЛ. ДРАГОМАНОВА, 10-В	4116330					1,000	1,000		30499,000	30499,000	✓
602400	Кошти, що передаються із загального фонду до бюджету розвитку (спеціального фонду)		X			X	1,000	1,000	X	30499,000	30499,000	
189804	2018ТЕРМОМОДЕРНІЗАЦІЯ СЕРЕДНЬОГО ЗАГАЛЬНООСВІТНЬОГО ЗАКЛАДУ "СЛОВ'ЯНСЬКА ГІМНАЗІЯ" НА ВУЛ. ДРАГОМАНОВА, 10-В	4116330								30499,000	30499,000	✓
602400	Кошти, що передаються із загального фонду до бюджету розвитку (спеціального фонду)		X			X			X	30499,000	30499,000	
187319	2017ТЕРМОСАНАЦІЯ ДОШКІЛЬНОГО НАВЧАЛЬНОГО ЗАКЛАДУ "МОНТЕССОРІ-САД" НА ВУЛ. А.АХМАТОВОЇ, 14-В	4116330		50,000	50,000		50,000	50,000		18719,200	18719,200	✓
602400	Кошти, що передаються із загального фонду до бюджету розвитку (спеціального фонду)		X	50,000	50,000	X	50,000	50,000	X	18719,200	18719,200	
187319	2018ТЕРМОСАНАЦІЯ ДОШКІЛЬНОГО НАВЧАЛЬНОГО ЗАКЛАДУ "МОНТЕССОРІ-САД" НА ВУЛ. А.АХМАТОВОЇ, 14-В	4116330								18719,200	18719,200	
602400	Кошти, що передаються із загального фонду до бюджету розвитку (спеціального фонду)		X			X			X	18719,200	18719,200	
187307	2017ТЕРМОСАНАЦІЯ ДОШКІЛЬНОГО НАВЧАЛЬНОГО ЗАКЛАДУ № 599 НА ВУЛ. В. СТУСА, 26-А	4116330		286,342	286,342		21996,300	21996,300		100,658	100,658	✓
602400	Кошти, що передаються із загального фонду до бюджету розвитку (спеціального фонду)		X	286,342	286,342	X	21996,300	21996,300	X	100,658	100,658	
187321	2017ТЕРМОСАНАЦІЯ ДОШКІЛЬНОГО НАВЧАЛЬНОГО ЗАКЛАДУ № 701 НА ВУЛ. МАРГАНЕЦЬКА, 26-А	4116330		39,708	39,708		50,000	50,000		22790,192	22790,192	
602400	Кошти, що передаються із загального фонду до бюджету розвитку (спеціального фонду)		X	39,708	39,708	X	50,000	50,000	X	22790,192	22790,192	
187321	2018ТЕРМОСАНАЦІЯ ДОШКІЛЬНОГО НАВЧАЛЬНОГО ЗАКЛАДУ № 701 НА ВУЛ. МАРГАНЕЦЬКА, 26-А	4116330								22790,192	22790,192	
602400	Кошти, що передаються із загального фонду до бюджету розвитку (спеціального фонду)		X			X			X	22790,192	22790,192	
187309	2017ТЕРМОСАНАЦІЯ ДОШКІЛЬНОГО НАВЧАЛЬНОГО ЗАКЛАДУ №584 "СОФІЇ РУСОВОЇ" НА ПРОСП. ПРАВДИ, 82	4116330		312,380	312,380		11592,200	11592,200		765,620	765,620	✓
602400	Кошти, що передаються із загального фонду до бюджету розвитку (спеціального фонду)		X	312,380	312,380	X	11592,200	11592,200	X	765,620	765,620	

187317	2017ТЕРМОСАНАЦІЯ ЗАГАЛЬНООСВІТНЬОГО НАВЧАЛЬНОГО ЗАКЛАДУ № 95 НА ВУЛ. ЩЕРБАКОВА, 61-Г	4116330		337,986	337,986		50,000	50,000		28037,814	28037,814	✓
602400	Кошти, що передаються із загального фонду до бюджету розвитку (спеціального фонду)		X	337,986	337,986	X	50,000	50,000	X	28037,814	28037,814	
187317	2018ТЕРМОСАНАЦІЯ ЗАГАЛЬНООСВІТНЬОГО НАВЧАЛЬНОГО ЗАКЛАДУ № 95 НА ВУЛ. ЩЕРБАКОВА, 61-Г	4116330								28037,814	28037,814	
602400	Кошти, що передаються із загального фонду до бюджету розвитку (спеціального фонду)		X			X			X	28037,814	28037,814	
187303	2017ТЕРМОСАНАЦІЯ ЗАГАЛЬНООСВІТНЬОГО НАВЧАЛЬНОГО ЗАКЛАДУ №200 НА ВУЛ. СЕМАШКА,9	4116330		389,500	389,500		38751,900	38751,900		2041,800	2041,800	✓
602400	Кошти, що передаються із загального фонду до бюджету розвитку (спеціального фонду)		X	389,500	389,500	X	38751,900	38751,900	X	2041,800	2041,800	
190092	2017ТЕРМОСАНАЦІЯ ШКОЛИ-ДИТЯЧОГО САДОЧКА № 173 "РАЙДУГА" ПО ВУЛ. БЛЮХЕРА, 3А В М. КИЄВ	4116330		305,000	305,000		1054,400	1054,400				✓
602400	Кошти, що передаються із загального фонду до бюджету розвитку (спеціального фонду)		X	305,000	305,000	X	1054,400	1054,400	X			При розрахунку прогнозу враховані кошти державного фонду регіонального розвитку у сумі 9 489,6 тис. грн.
190093	2017ТЕРМОМОДЕРНІЗАЦІЯ (РЕКОНСТРУКЦІЯ) БУДІВЛІ БЮДЖЕТНОЇ СФЕРИ (ДОШК ІЛЬНИЙ НАВЧАЛЬНИЙ ЗАКЛАД № 300 ВУЛ. РАДУНСЬКА, 22/9-А М. КИЇВ	4116330		350,000	350,000		5227,400	5227,400				✓
602400	Кошти, що передаються із загального фонду до бюджету розвитку (спеціального фонду)		X	350,000	350,000	X	5227,400	5227,400	X			При розрахунку прогнозу враховані кошти державного фонду регіонального розвитку у сумі 9 613,0 тис. грн.
201351	2017РЕКОНСТРУКЦІЯ БУДІВЛІ ДОШКІЛЬНОГО НАВЧАЛЬНОГО ЗАКЛАДУ ЗАГАЛЬНОГО ТИПУ №88 ПОДІЛЬСЬКОГО РАЙОНУ М. КИЄВА НА ВУЛ. КОПИЛІВСЬКІЙ, 8	4116330		224,900	224,900		1113,300	1113,300		50552,400	50552,400	✓
602400	Кошти, що передаються із загального фонду до бюджету розвитку (спеціального фонду)		X	224,900	224,900	X	1113,300	1113,300	X	50552,400	50552,400	
201351	2018РЕКОНСТРУКЦІЯ БУДІВЛІ ДОШКІЛЬНОГО НАВЧАЛЬНОГО ЗАКЛАДУ ЗАГАЛЬНОГО ТИПУ №88 ПОДІЛЬСЬКОГО РАЙОНУ М. КИЄВА НА ВУЛ. КОПИЛІВСЬКІЙ, 8	4116330								50552,400	50552,400	


602400	Кошти, що передаються із загального фонду до бюджету розвитку (спеціального фонду)		X			X			X	50552,400	50552,400	
УСЬОГО:				2824,807	2824,807		81402,500	81402,500		241291,693	241291,693	

1 Код функціональної класифікації видатків та кредитування бюджету вказується лише у випадку, коли бюджетна програма не поділяється на підпрограми.

2 Пункт 11 заповнюється тільки для затверджених у місцевому бюджеті видатків/надання кредитів на реалізацію інвестиційних проектів (програм).

3 Прогноз видатків до кінця реалізації інвестиційного проекту зазначається з розбивкою за роками.

*Директор Департаменту
житлово-комунальної
інфраструктури виконавчого органу
Київради (КМДА)*




(підпис)

Д.В. Науменко

(ініціали та прізвище)

ПОГОДЖЕНО:

*Заступник директора
Департаменту фінансів виконавчого
органу Київської міської ради
(Київської міської державної
адміністрації) - начальник управління
фінансів транспорту, зв'язку та
сфери послуг*



(підпис)

О.С. Мороз

(ініціали та прізвище)

41_8

16.11.2017 12:49:43

1 Паспорт бюджетної програми 000019281 от 14.11.2017 16:10:04



ЗАТВЕРДЖЕНО:

Наказ / розпорядчий документ

Наказ Департаменту житлово-комунальної інфраструктури виконавчого органу Київської міської ради (Київської міської державної адміністрації)
№ 12 від 21.11.2017

Наказ

Департаменту фінансів виконавчого органу Київської міської ради (Київської міської державної адміністрації) від 21.11.2017
№ 284

ПАСПОРТ
бюджетної програми місцевого бюджету на 2017 рік

1. 4100000 (КПКВК МБ) Департамент житлово-комунальної інфраструктури виконавчого органу Київської міської ради (КМДА) (найменування головного розпорядника)
2. 4110000 (КПКВК МБ) Департамент житлово-комунальної інфраструктури виконавчого органу Київської міської ради (КМДА) (найменування відповідального виконавця)
3. 4116420 (КПКВК МБ) Збереження пам'яток історії та культури (КФКВК) ¹ (найменування бюджетної програми)

4. Обсяг бюджетних призначень/бюджетних асигнувань - 2 490,000 тис.гривень, у тому числі загального фонду - тис.гривень та спеціального фонду - 2 490,000 тис.гривень

5. Підстави для виконання бюджетної програми:

Бюджетний кодекс України, наказ Міністерства фінансів України від 26.08.2014 № 836 «Про деякі питання запровадження програмно-цільового методу складання та виконання місцевих бюджетів», рішення Київської міської ради від 25.05.2017 №415/2637 "Про внесення змін до Програми економічного і соціального розвитку м. Києва на 2017 рік, затвердженої рішенням Київської міської ради від 12 грудня 2016 року № 553/1557", рішення Київської міської ради від 25.05.2017 № 416/2638 "Про внесення змін до рішення Київської міської ради від 12 грудня 2016 року № 554/1558 "Про бюджет міста Києва на 2017 рік", розпорядження виконавчого органу Київської міської ради (Київської міської державної адміністрації) від 03.11.2017 №1389 "Про перерозподіл видатків бюджету міста Києва".

6. Мета бюджетної програми

Збереження, розвиток, реконструкція та реставрація пам'яток історії та культури

7. Підпрограми, спрямовані на досягнення мети, визначеної паспортом бюджетної програми:

№з/п	КПКВК	КФКВК	Назва підпрограми
1	4116421	0829	Збереження, розвиток, реконструкція та реставрація пам'яток історії та культури

8. Обсяги фінансування бюджетної програми у розрізі підпрограм та завдань

(тис.грн)

№з/п	КПКВК	КФКВК	Підпрограма/завдання бюджетної програми	загальний фонд	спеціальний фонд	Разом
1	2	3	4	5	6	7
	4116421	0829	Збереження, розвиток, реконструкція та реставрація пам'яток історії та культури		2490,000	2490,000
1	4116421	0829	Збереження, розвиток, реконструкція та реставрація пам'яток історії та культури		2490,000	2490,000

Усього

2 490,000

2 490,000

9. Перелік регіональних цільових програм, які виконуються у складі бюджетної програми:

(тис.грн)

Назва регіональної цільової програми та підпрограми	КПКВК	загальний фонд	спеціальний фонд	Разом
1	2	3	4	5
Усього				

10. Результативні показники бюджетної програми у розрізі підпрограм і завдань:

№з/п	КПКВК	Показники	Одиниця виміру	Джерело інформації	Значення показника
1	2	3	4	5	6
1	4116421	Збереження, розвиток, реконструкція та реставрація пам'яток історії та культури			
затрат					
1	4116421	вартість відновлення об'єктів культурної спадщини на відповідний рік	тис. грн.	Рішення КМР, Розпорядження КМДА	2490,000
продукту					
1	4116421	кількість об'єктів культурної спадщини, які плануються відновити	од	Кошторисна документація	2,000
ефективності					
1	4116421	середньорічні видатки на 1 об'єкт культурної спадщини, який планується відновити	тис. грн.	Розрахунок	1245,000
якості					
1	4116421	% відновлених об'єктів культурної спадщини до тих, які потребують відновлення	%	Розрахунок	100,000

11. Джерела фінансування інвестиційних проектів у розрізі підпрограм (2)

(тис.грн)

Код	Найменування джерел надходжень	КПКВК	Касові видатки станом на 1 січня звітного періоду			План видатків звітного періоду			Прогноз видатків до кінця реалізації інвестиційного проекту (3)			Пояснення, що характеризують джерела фінансування
			загальний фонд	спеціальний фонд	Разом	загальний фонд	спеціальний фонд	Разом	загальний фонд	спеціальний фонд	Разом	
1	2	3	4	5	6	7	8	9	10	11	12	13
УСЬОГО:												

1 Код функціональної класифікації видатків та кредитування бюджету вказується лише у випадку, коли бюджетна програма не поділяється на підпрограми.

2 Пункт 11 заповнюється тільки для затверджених у місцевому бюджеті видатків/надання кредитів на реалізацію інвестиційних проектів (програм).

3 Прогноз видатків до кінця реалізації інвестиційного проекту зазначається з розбивкою за роками.

Директор Департаменту
житлово-комунальної
інфраструктури виконавчого органу
Київради (КМДА)

(підпис)

ПОГОДЖЕНО:

Заступник директора
Департаменту фінансів виконавчого
органу Київської міської ради
(Київської міської державної
адміністрації) - начальник управління
фінансів транспорту, зв'язку та
сфери послуг

(підпис)

Д.В. Науменко
(ініціали та прізвище)

О.С. Мороз
(ініціали та прізвище)

ЗАТВЕРДЖЕНО:

Наказ / розпорядчий документ
 Наказ Департаменту житлово-комунальної інфраструктури
 виконавчого органу Київської міської ради (Київської міської
 державної адміністрації) № 12 від
21.11.2017

Наказ
 Департаменту фінансів виконавчого органу Київської міської
 ради (Київської міської державної адміністрації) від
21.11.2017 № 289

ПАСПОРТ бюджетної програми місцевого бюджету на 2017 рік

1. 4100000 Департамент житлово-комунальної інфраструктури виконавчого органу Київської міської ради (КМДА)
 (КПКВК МБ) (найменування головного розпорядника)
2. 4110000 Департамент житлово-комунальної інфраструктури виконавчого органу Київської міської ради (КМДА)
 (КПКВК МБ) (найменування відповідального виконавця)
3. 4116430 0443 Розробка схем та проектних рішень масового застосування
 (КПКВК МБ) (КФКВК) 1 (найменування бюджетної програми)

4. Обсяг бюджетних призначень/бюджетних асигнувань - 5 010,000 тис.гривень, у тому числі загального фонду - тис.гривень та спеціального фонду - 5 010,000 тис.гривень

5. Підстави для виконання бюджетної програми:

Бюджетний кодекс України №2456-VI від 08.07.2010 (зі змінами), наказ Міністерства фінансів України від 26.08.2014 № 836 «Про деякі питання запровадження програмно-цільового методу складання та виконання місцевих бюджетів», рішення Київської міської ради від 25.05.2017 №415/2637 "Про внесення змін до Програми економічного і соціального розвитку м. Києва на 2017 рік, затвердженої рішенням Київської міської ради від 12 грудня 2016 року № 553/1557", рішення Київської міської ради від 26.09.2017 № 161/3168 "Про внесення змін до рішення Київської міської ради від 12 грудня 2016 року № 554/1558 "Про бюджет міста Києва на 2017 рік", рішення Київської міської ради від 26.09.2017 №160/3167 "Про внесення змін до Програми економічного і соціального розвитку м. Києва на 2017 рік, затвердженої рішенням Київської міської ради від 12 грудня 2016 року №553/1557", розпорядження виконавчого органу Київської міської ради (Київської міської державної адміністрації) від 03.11.2017 №1389 "Про перерозподіл видатків бюджету міста Києва".

6. Мета бюджетної програми

Розробка схем та проектних рішень масового застосування

7. Підпрограми, спрямовані на досягнення мети, визначеної паспортом бюджетної програми:

№ з/п	КПКВК	КФКВК	Назва підпрограми
-------	-------	-------	-------------------

8. Обсяги фінансування бюджетної програми у розрізі підпрограм та завдань

(тис.грн)

№ з/п	КПКВК	КФКВК	Підпрограма/завдання бюджетної програми	загальний фонд	спеціальний фонд	Разом
1	2	3	4	5	6	7
1	4116430	0443	Генеральний план розвитку Державного історико-меморіального Лук'янівського заповідника з комплексом будинків і споруд адміністративно-господарського призначення та церкви Святої Катерини		10,000	10,000
2	4116430	0443	Забезпечення розробки схеми теплопостачання м.Києва		5000,000	5000,000
Усього					5 010,000	5 010,000

9. Перелік регіональних цільових програм, які виконуються у складі бюджетної програми:

(тис.грн)

Назва регіональної цільової програми та підпрограми	КПКВК	загальний фонд	спеціальний фонд	Разом
1	2	3	4	5
Комплексна цільова програма підвищення енергоефективності та розвитку житлово-комунальної інфраструктури міста Києва на 2016-2020 роки			10,000	10,000
Усього			10,000	10,000

10. Результативні показники бюджетної програми у розрізі підпрограм і завдань:

№ з/п	КПКВК	Показники	Одиниця виміру	Джерело інформації	Значення показника
1	2	3	4	5	6
1	4116430	Генеральний план розвитку Державного історико-меморіального Лук'янівського заповідника з комплексом будинків і споруд адміністративно-господарського призначення та церкви Святої Катерини			
затрат					
1	4116430	Витрати на проектування об'єктів будівництва	тис. грн.	Рішення Київради	10,000
продукту					
1	4116430	Кількість проектів для будівництва об'єктів	од.	Розпорядження КМДА	1,000
ефективності					
1	4116430	Середні витрати на розробку 1 проекту будівництва об'єкту	тис. грн.	Розрахунок	10,000
якості					
1	4116430	Рівень готовності проектної документації будівництва об'єктів	%	Розрахунок	1,000
2	4116430	Забезпечення розробки схеми тепlopостачання м.Києва			
затрат					
1	4116430	Витрати на розробку схеми тепlopостачання м.Києва	тис. грн.	Рішення КМР, Розпорядження КМДА	5000,000
продукту					
1	4116430	кількість схем тепlopостачання, що планується розробити	од.	Укладені договори	1,000
ефективності					
1	4116430	Середня вартість розробки 1 схеми тепlopостачання	тис. грн.	Розрахунок	5000,000
якості					
1	4116430	Рівень готовності схеми тепlopостачання	%	Розрахунок	11,110

11. Джерела фінансування інвестиційних проектів у розрізі підпрограм (2)


(тис.грн)

Код	Найменування джерел надходжень	КПКВК	Касові видатки станом на 1 січня звітного періоду			План видатків звітного періоду			Прогноз видатків до кінця реалізації інвестиційного проекту (3)			Пояснення, що характеризують джерела фінансування
			загальний фонд	спеціальний фонд	Разом	загальний фонд	спеціальний фонд	Разом	загальний фонд	спеціальний фонд	Разом	
1	2	3	4	5	6	7	8	9	10	11	12	13
146441	2017 ГЕНЕРАЛЬНИЙ ПЛАН РОЗВИТКУ ДЕРЖАВНОГО ІСТОРИКО-МЕМОРИАЛЬНОГО ЛУК'ЯНІВСЬКОГО ЗАПОВІДНИКА З КОМПЛЕКСОМ БУДИНКІВ І СПОРУД АДМІНІСТРАТИВНО-ГОСПОДАРСЬКОГО ПРИЗНАЧЕННЯ ТА ЦЕРКВИ СВЯТОЇ КАТЕРИНИ	4116430		13886,200	13886,200		10,000	10,000		31474,800	31474,800	
602400	Кошти, що передаються із загального фонду до бюджету розвитку (спеціального фонду)		X	13886,200	13886,200	X	10,000	10,000	X	31474,800	31474,800	
146441	2018 ГЕНЕРАЛЬНИЙ ПЛАН РОЗВИТКУ ДЕРЖАВНОГО ІСТОРИКО-МЕМОРИАЛЬНОГО ЛУК'ЯНІВСЬКОГО ЗАПОВІДНИКА З КОМПЛЕКСОМ БУДИНКІВ І СПОРУД АДМІНІСТРАТИВНО-ГОСПОДАРСЬКОГО ПРИЗНАЧЕННЯ ТА ЦЕРКВИ СВЯТОЇ КАТЕРИНИ	4116430								10000,000	10000,000	
602400	Кошти, що передаються із загального фонду до бюджету розвитку (спеціального фонду)		X			X			X	10000,000	10000,000	

146441	2019 ГЕНЕРАЛЬНИЙ ПЛАН РОЗВИТКУ ДЕРЖАВНОГО ІСТОРИКО-МЕМОРІАЛЬНОГО ЛУК'ЯНІВСЬКОГО ЗАПОВІДНИКА З КОМПЛЕКСОМ БУДИНКІВ І СПОРУД АДМІНІСТРАТИВНО-ГОСПОДАРСЬКОГО ПРИЗНАЧЕННЯ ТА ЦЕРКВИ СВЯТОЇ КАТЕРИНИ	4116430							12000,000	12000,000	
602400	Кошти, що передаються із загального фонду до бюджету розвитку (спеціального фонду)		X			X			X	12000,000	12000,000
146441	2020 ГЕНЕРАЛЬНИЙ ПЛАН РОЗВИТКУ ДЕРЖАВНОГО ІСТОРИКО-МЕМОРІАЛЬНОГО ЛУК'ЯНІВСЬКОГО ЗАПОВІДНИКА З КОМПЛЕКСОМ БУДИНКІВ І СПОРУД АДМІНІСТРАТИВНО-ГОСПОДАРСЬКОГО ПРИЗНАЧЕННЯ ТА ЦЕРКВИ СВЯТОЇ КАТЕРИНИ	4116430							9474,800	9474,800	
602400	Кошти, що передаються із загального фонду до бюджету розвитку (спеціального фонду)		X			X			X	9474,800	9474,800
198668	2017 СХЕМА ТЕПЛОПОСТАЧАННЯ М. КИЄВА НА ПЕРІОД ДО 2025 РОКУ	4116430					5000,000	5000,000		4000,000	4000,000
602400	Кошти, що передаються із загального фонду до бюджету розвитку (спеціального фонду)		X			X	5000,000	5000,000	X	4000,000	4000,000
198668	2018 СХЕМА ТЕПЛОПОСТАЧАННЯ М. КИЄВА НА ПЕРІОД ДО 2025 РОКУ	4116430								4000,000	4000,000
602400	Кошти, що передаються із загального фонду до бюджету розвитку (спеціального фонду)		X			X			X	4000,000	4000,000
УСЬОГО:							13886,200	13886,200		5010,000	5010,000
										35474,800	35474,800

- 1 Код функціональної класифікації видатків та кредитування бюджету вказується лише у випадку, коли бюджетна програма не поділяється на підпрограми.
2 Пункт 11 заповнюється тільки для затверджених у місцевому бюджеті видатків/надання кредитів на реалізацію інвестиційних проектів (програм).
3 Прогноз видатків до кінця реалізації інвестиційного проекту зазначається з розбивкою за роками.


Директор Департаменту житлово-комунальної інфраструктури виконавчого органу Київської міської ради (КМДА)


(підпис)

Д.В. Науменко
(ініціали та прізвище)

ПОГОДЖЕНО:

Заступник директора Департаменту фінансів виконавчого органу Київської міської ради (Київської міської державної адміністрації) - начальник управління фінансів транспорту, зв'язку та сфери послуг


(підпис)

О.С. Мороз
(ініціали та прізвище)

41_8

14.11.2017 18:18:43

1 Паспорт бюджетної програми 000019282 от 14.11.2017 16:30:44

