



Департамент житлово-комунальної інфраструктури виконавчого органу Київської міської ради (Київської міської державної адміністрації)

Департамент фінансів виконавчого органу Київської міської ради (Київської міської державної адміністрації)

НАКАЗ

«24» 10 2017 року

№ 10 / 237

м. Київ

Про затвердження паспортів бюджетних програм на 2017 рік

Відповідно до наказу Міністерства фінансів України «Про паспорти бюджетних програм» від 29.12.2002 року № 1098 зареєстрованого в Міністерстві юстиції України від 21.01.2003 року за № 47/7368, із змінами та доповненнями, наказ Міністерства фінансів України від 26.08.2014 року № 836 «Про деякі питання запровадження програмно-цільового методу складання та виконання місцевих бюджетів» зареєстрованого в Міністерстві юстиції України від 10.09.2014 за № 1103/25880, рішення Київської міської ради від 26.09.2017 № 161/3168 «Про внесення змін до рішення Київської міської ради від 12.12.2016 № 554/1558 "Про бюджет міста Києва на 2017 рік", рішення Київської міської ради від 26.09.2017 № 160/3167 «Про внесення змін до Програми економічного і соціального розвитку м. Києва на 2017 рік, затвердженої рішенням Київської міської ради від 12.12.2016 № 553/1557», розпорядження виконавчого органу Київської міської ради (Київської міської державної адміністрації) від 06.01.2017 № 3 «Про перерозподіл видатків бюджету міста Києва» (зі змінами).

НАКАЗУЄМО:

1. Затвердити у новій редакції паспорти бюджетних програм головного розпорядника Департаменту житлово-комунальної інфраструктури виконавчого органу Київської міської ради (Київської міської державної адміністрації)

КПКВ	Найменування програми
4116010	Забезпечення надійного та безперебійного функціонування житлово-експлуатаційного господарства
4116020	Капітальний ремонт об'єктів житлового господарства
4116060	Благоустрій міст, сіл, селищ
4116120	Забезпечення збору та вивезення сміття і відходів, надійної та безперебійної експлуатації каналізаційних систем
4116310	Реалізація заходів щодо інвестиційного розвитку території

КПКВ	Найменування програми
4116330	Проведення невідкладних відновлювальних робіт, будівництво та реконструкція загальноосвітніх навчальних закладів
4116340	Проведення невідкладних відновлювальних робіт, будівництво та реконструкція спеціалізованих навчальних закладів
4116430	Розробка схем та проектних рішень масового застосування

Департамент житлово-комунальної інфраструктури виконавчого органу Київської міської ради (Київської міської державної адміністрації)



Д. В. Наumenко

М.П.

Департамент фінансів виконавчого органу Київської міської ради (Київської міської державної адміністрації)




М. Репік


М.П.

Погоджено:

Начальник управління бюджетного планування,
інвестиційної діяльності та реалізації проектів

 С. Мрига

Начальник управління організаційного
забезпечення

 С. Нікулеско

Завідувач юридичного сектору

 О. Трокоз



Надіслано:

до справи наказів

- 1


Копії:

до відділу бюджетного планування та
роботи з підвідомчими підприємствами

- 1

Виконавець:

Начальник відділу бюджетного планування
та роботи з підвідомчими підприємствами
управління бюджетного планування,
інвестиційної діяльності та реалізації проектів

 О. Яковлева

ЗАТВЕРДЖЕНО:**Наказ / розпорядчий документ**

Наказ Департаменту житлово-комунальної інфраструктури виконавчого органу Київської міської ради (Київської міської державної адміністрації)

№ _____ від _____

Наказ

Наказ Департаменту фінансів виконавчого органу Київської міської ради (Київської міської державної адміністрації) від " ____ " _____ 201__ р.

№ _____

ПАСПОРТ**бюджетної програми місцевого бюджету на 2017 рік**

- | | | |
|---------------------------------|--|---|
| 1. <u>4100000</u>
(КПКВК МБ) | <u>Департамент житлово-комунальної інфраструктури виконавчого органу Київської міської ради (КМДА)</u>
(найменування головного розпорядника) | |
| 2. <u>4110000</u>
(КПКВК МБ) | <u>Департамент житлово-комунальної інфраструктури виконавчого органу Київської міської ради (КМДА)</u>
(найменування відповідального виконавця) | |
| 3. <u>4116010</u>
(КПКВК МБ) | <u>0610</u>
(КФКВК) ¹ | <u>Забезпечення надійного та безперебійного функціонування житлово-експлуатаційного господарства</u>
(найменування бюджетної програми) |

4. Обсяг бюджетних призначень/бюджетних асигнувань - 35 960,0 тис.гривень, у тому числі загального фонду - тис.гривень та спеціального фонду - 35 960,0 тис.гривень

5. Підстави для виконання бюджетної програми:

Конституція України, Житловий кодекс УРСР, Господарський кодекс України, Закон України "Про житлово-комунальні послуги", Бюджетний кодекс України, наказ Міністерства фінансів України від 26.08.2014 № 836 «Про деякі питання запровадження програмно-цільового методу складання та виконання місцевих бюджетів», Комплексна цільова програма підвищення енергоефективності та розвитку житлово-комунальної інфраструктури міста Києва на 2016-2020 роки, рішення Київської міської ради від 26.09.2017 № 161/3168 "Про внесення змін до рішення Київської міської ради від 12 грудня 2016 року № 554/1558 "Про бюджет міста Києва на 2017 рік", рішення Київської міської ради від 26.09.2017 №160/3167 "Про внесення змін до Програми економічного і соціального розвитку м. Києва на 2017 рік, затвердженої рішенням Київської міської ради від 12 грудня 2016 року №553/1557", розпорядження виконавчого органу Київської міської ради (Київської міської державної адміністрації) від 06.01.2017 №3 "Про Програму економічного і соціального розвитку м.Києва на 2017 рік" (зі змінами).

6. Мета бюджетної програми

Забезпечення надійної та безперебійної експлуатації житлового фонду та прибудинкових територій, покращення умов проживання мешканців міста

7. Підпрограми, спрямовані на досягнення мети, визначеної паспортом бюджетної програми:

№з/п	КПКВК	КФКВК	Назва підпрограми
------	-------	-------	-------------------

8. Обсяги фінансування бюджетної програми у розрізі підпрограм та завдань

(тис.грн)

№з/п	КПКВК	КФКВК	Підпрограма/завдання бюджетної програми	загальний фонд	спеціальний фонд	Разом
1	2	3	4	5	6	7
1,000	4116010	0610	Забезпечення здійснення комплексу робіт з встановлення охоронних систем для збереження обладнання вузлів обліку теплової енергії та машинних приміщень ліфтів в житлових будинках		10 000,000	10 000,000
2,000	4116010	0610	Забезпечення проведення робіт по влаштуванню дитячих і спортивних майданчиків		21 000,000	21 000,000
3,000	4116010	0610	Забезпечення придбання обладнання для житлово-експлуатаційних організацій		4 960,000	4 960,000
			Усього		35 960,000	35 960,000

9.Перелік регіональних цільових програм, які виконуються у складі бюджетної програми:

(тис.грн)

Назва регіональної цільової програми та підпрограми	КПКВК	загальний фонд	спеціальний фонд	Разом
1	2	3	4	5
Комплексна цільова програма підвищення енергоефективності та розвитку житлово-комунальної інфраструктури міста Києва на 2016-2020 роки			35960,000	35960,000
			Усього	35960,000

10.Результативні показники бюджетної програми у розрізі підпрограм і завдань:

№з/п	КПКВК	Показники	Одиниця виміру	Джерело інформації	Значення показника
1	2	3	4	5	6
1		Забезпечення здійснення комплексу робіт з встановлення охоронних систем для збереження обладнання вузлів обліку теплової енергії та машинних приміщень ліфтів в житлових будинках			
затрат					
1	4116010	Видатки на здійснення комплексу робіт з встановлення охоронних систем	тис. грн.	Рішення КМР, Розпорядження КМДА	10000,000
2	4116010	Загальна кількість житлових будинків	од.	Звітність підприємств	9029,000
3	4116010	Кількість житлових будинків, що потребує встановлення охоронних систем	од.	Звітність підприємств	7237,000
продукту					
1	4116010	Кількість житлових будинків, де планується встановлення охоронних систем	од.	Звітність підприємств	56,000
ефективності					
1	4116010	середні витрати на здійснення комплексу робіт з встановлення охоронних систем в 1 житловому будинку	тис. грн.	Розрахунок	178,571
якості					
1	4116010	Питома вага кількості житлових будинків, де планується встановлення охоронних систем до кількості житлових будинків, що потребує встановлення охоронних систем	%	Розрахунок	0,774
2		Забезпечення проведення робіт по влаштуванню дитячих і спортивних майданчиків			
затрат					
1	4116010	Витрати на влаштування дитячих і спортивних майданчиків	тис. грн.	Рішення КМР, Розпорядження КМДА	21000,000
2	4116010	Загальна кількість дитячих майданчиків	од.	Звітність установ	3540,000
3	4116010	Загальна кількість спортивних майданчиків	од.	Звітність установ	828,000
4	4116010	Кількість дитячих майданчиків, що потребують влаштування	од.	Звітність установ	1018,000
5	4116010	Кількість спортивних майданчиків, що потребують влаштування	од.	Звітність установ	323,000
продукту					
1	4116010	кількість дитячих майданчиків, що планується влаштувати	од.	Звітність установ	118,000
2	4116010	кількість спортивних майданчиків, що планується влаштувати	од.	Звітність установ	180,000
ефективності					
1	4116010	Середня вартість влаштування одного спортивного майданчика	тис. грн.	Розрахунок	65,000
2	4116010	середня вартість влаштування одного дитячого майданчика	тис. грн.	Розрахунок	78,814
якості					
1	4116010	питома вага кількості дитячих майданчиків, що планується влаштувати до кількості дитячих майданчиків, що потребує влаштування	%	Розрахунок	11,591
2	4116010	питома вага кількості спортивних майданчиків, що планується влаштувати до кількості спортивних майданчиків, що потребує влаштування	%	Розрахунок	55,728
3		Забезпечення придбання обладнання для житлово-експлуатаційних організацій			
затрат					

1	4116010	Витрати на придбання техніки	тис. грн.	Звітність установ	4960,000
2	4116010	Кількість техніки, що потрібно придбати	од.	Звітність установ	2,000
продукту					
1	4116010	Кількість техніки, що планується придбати	од.	Звітність установ	2,000
ефективності					
1	4116010	Середня вартість одиниці техніки	тис. грн.	Розрахунок	2480,000
якості					
1	4116010	Питома вага кількості техніки, що планується закупити, до кількості техніки, що потрібно закупити	%	Розрахунок	100,000

11. Джерела фінансування інвестиційних проектів у розрізі підпрограм (2)

(тис.грн)

Код	Найменування джерел надходжень	КПКВК	Касові видатки станом на 1 січня звітного періоду			План видатків звітного періоду			Прогноз видатків до кінця реалізації інвестиційного проекту (3)			Пояснення, що характеризують джерела фінансування
			загальний фонд	спеціальний фонд	Разом	загальний фонд	спеціальний фонд	Разом	загальний фонд	спеціальний фонд	Разом	
1	2	3	4	5	6	7	8	9	10	11	12	13
УСЬОГО:												

1 Код функціональної класифікації видатків та кредитування бюджету вказується лише у випадку, коли бюджетна програма не поділяється на підпрограми.

2 Пункт 11 заповнюється тільки для затверджених у місцевому бюджеті видатків/надання кредитів на реалізацію інвестиційних проектів (програм).

3 Прогноз видатків до кінця реалізації інвестиційного проекту зазначається з розбивкою за роками.

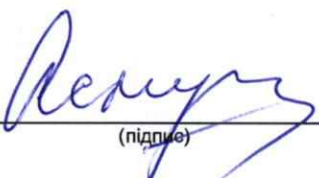
Директор Департаменту
житлово-комунальної
інфраструктури виконачого органу
Київради (КМДА)


(підпис)

Д.В. Науменко
(ініціали та прізвище)

ПОГОДЖЕНО:

Заступник директора
Департаменту фінансів виконавчого
органу Київської міської ради
(Київської міської державної
адміністрації) - начальник управління
фінансів транспорту, зв'язку та
сфери послуг


(підпис)

О.С. Мороз
(ініціали та прізвище)

41_7

18.10.2017 17:52:08

1 Паспорт бюджетної програми 000018734 від 12.10.2017 17:04:44



ЗАТВЕРДЖЕНО:

Наказ / розпорядчий документ

Наказ Департаменту житлово-комунальної інфраструктури виконавчого органу Київської міської ради (Київської міської державної адміністрації)
№ _____ від _____

Наказ

Наказ Департаменту фінансів виконавчого органу Київської міської ради (Київської міської державної адміністрації) від " ____ " _____ 201__ р.

ПАСПОРТ бюджетної програми місцевого бюджету на 2017 рік

- | | | |
|---------------------------------|-----------|--|
| 1. <u>4100000</u>
(КПКВК МБ) | | <u>Департамент житлово-комунальної інфраструктури виконавчого органу Київської міської ради (КМДА)</u>
(найменування головного розпорядника) |
| 2. <u>4110000</u>
(КПКВК МБ) | | <u>Департамент житлово-комунальної інфраструктури виконавчого органу Київської міської ради (КМДА)</u>
(найменування відповідального виконавця) |
| 3. <u>4116020</u>
(КПКВК МБ) | (КФКВК) 1 | <u>Капітальний ремонт об'єктів житлового господарства</u>
(найменування бюджетної програми) |

4. Обсяг бюджетних призначень/бюджетних асигнувань - 306 158,800 тис.гривень, у тому числі загального фонду - тис.гривень та спеціального фонду - 306 158,800 тис.гривень

5. Підстави для виконання бюджетної програми:

Конституція України, Житловий кодекс УРСР, Господарський кодекс України, Закон України "Про житлово-комунальні послуги", Бюджетний кодекс України №2456-VI від 08.07.2010, наказ Міністерства фінансів України від 26.08.2014 № 836 «Про деякі питання запровадження програмно-цільового методу складання та виконання місцевих бюджетів», Комплексна цільова програма підвищення енергоефективності та розвитку житлово-комунальної інфраструктури міста Києва на 2016-2020 роки, рішення Київської міської ради від 26.12.2014 №865/865

"Про затвердження Положення про конкурс проектів з реалізації енергоефективних заходів у житлових будинках міста Києва, в яких створені об'єднання співвласників багатоквартирних будинків, а також у кооперативних будинках", рішення Київської міської ради від 26.09.2017 № 161/3168 "Про внесення змін до рішення Київської міської ради від 12 грудня 2016 року № 554/1558 "Про бюджет міста Києва на 2017 рік", рішення Київської міської ради від 26.09.2017 №160/3167 "Про внесення змін до Програми економічного і соціального розвитку м. Києва на 2017 рік, затвердженої рішенням Київської міської ради від 12 грудня 2016 року №553/1557", розпорядження виконавчого органу Київської міської ради (Київської міської державної адміністрації) від 06.01.2017 №3 "Про Програму економічного і соціального розвитку м.Києва на 2017 рік" (зі змінами).

6. Мета бюджетної програми

Підвищення експлуатаційних властивостей житлового фонду і утримання його у належному стані, забезпечення його надійності та безпечної експлуатації, покращення умов проживання мешканців міста

7. Підпрограми, спрямовані на досягнення мети, визначеної паспортом бюджетної програми:

№ з/п	КПКВК	КФКВК	Назва підпрограми
1			

4116021	0610	Капітальний ремонт житлового фонду
4116022	0610	Капітальний ремонт житлового фонду об'єднань співвласників багатоквартирних будинків

8. Обсяги фінансування бюджетної програми у розрізі підпрограм та завдань

(тис.грн)

№ з/п	КПКВК	КФКВК	Підпрограма/завдання бюджетної програми	загальний фонд	спеціальний фонд	Разом
1	2	3	4	5	6	7
	4116021	0610	Капітальний ремонт житлового фонду		192429,000	192429,000
1,000	4116021	0610	Забезпечення проведення капітального ремонту житлових будинків (на умовах співфінансування)		8 338,000	8 338,000
2,000	4116021	0610	Забезпечення проведення капітального ремонту житлових будинків		173 436,000	173 436,000
3,000	4116021	0610	Забезпечення проведення капітального ремонту інших об'єктів житлового господарства		10 655,000	10 655,000
	4116022	0610	Капітальний ремонт житлового фонду об'єднань співвласників багатоквартирних будинків		113729,800	113729,800
4,000	4116022	0610	Проведення конкурсу з реалізації проектів енергоефективних заходів у житлових будинках міста Києва, в яких створені об'єднання співвласників багатоквартирних будинків, а також у кооперативних будинках		113 729,800	113 729,800
Усього					306 158,800	306 158,800

9. Перелік регіональних цільових програм, які виконуються у складі бюджетної програми:

(тис.грн)

Назва регіональної цільової програми та підпрограми	КПКВК	загальний фонд	спеціальний фонд	Разом
1	2	3	4	5
Капітальний ремонт житлового фонду	6021		192429,000	192429,000
Комплексна цільова програма підвищення енергоефективності та розвитку житлово-комунальної інфраструктури міста Києва на 2016-2020 роки			192429,000	192429,000
Капітальний ремонт житлового фонду об'єднань співвласників багатоквартирних будинків	6022		113729,800	113729,800
Комплексна цільова програма підвищення енергоефективності та розвитку житлово-комунальної інфраструктури міста Києва на 2016-2020 роки			113729,800	113729,800
Усього			306158,800	306158,800

10. Результативні показники бюджетної програми у розрізі підпрограм і завдань:

№ з/п	КПКВК	Показники	Одиниця виміру	Джерело інформації	Значення показника
1	2	3	4	5	6
		Капітальний ремонт житлового фонду			
1		Забезпечення проведення капітального ремонту житлових будинків (на умовах співфінансування)			
затрат					
1	4116021	витрати на проведення капітального ремонту житлових будинків (разом), в тому числі:	тис. грн.	Рішення КМР, Розпорядження КМДА	8338,000
2	4116021	витрати на проведення капітального ремонту фасадів	тис. грн.	Рішення КМР, Розпорядження КМДА	697,500
3	4116021	витрати на проведення капітального ремонту сходових клітин	тис. грн.	Рішення КМР, Розпорядження КМДА	2579,400
4	4116021	витрати на проведення капітального ремонту мереж тепло-водопостачання та водовідведення	тис. грн.	Рішення КМР, Розпорядження КМДА	1160,900
5	4116021	витрати на проведення капітального ремонту електромереж	тис. грн.	Рішення КМР, Розпорядження КМДА	207,200
6	4116021	витрати на проведення заміни вікон та ремонту відкосів	тис. грн.	Рішення КМР, Розпорядження КМДА	1465,800
7	4116021	витрати на проведення капітального ремонту покрівель	тис. грн.	Рішення КМР, Розпорядження КМДА	1398,400
8	4116021	Витрати на капітальний ремонт (модернізацію) індивідуальних теплових пунктів	тис. грн.	Рішення КМР, Розпорядження КМДА	297,500
9	4116021	Витрати на капітальний ремонт місць загального користування	тис. грн.	Рішення КМР, Розпорядження КМДА	531,300
10	4116021	загальна кількість фасадів	од	Звітність установ	8378,000
11	4116021	загальна кількість сходових клітин	од	Звітність установ	25023,000
12	4116021	загальна кількість мереж тепло-водопостачання та водовідведення	од	Звітність установ	16714,000
13	4116021	загальна кількість електромереж	од	Звітність установ	8007,000
14	4116021	загальна кількість покрівель	од	Звітність установ	8378,000
15	4116021	загальний метраж фасадів	тис. м.кв.	Звітність установ	479570,015

16	4116021	загальний метраж сходових клітин	кв.м.	Звітність установ	9163564,300
17	4116021	загальна довжина мереж тепло-водопостачання та водовідведення	пог.м.	Звітність установ	21407607,800
18	4116021	загальна довжина електромереж	тис. пог. м	Звітність установ	2175409,944
19	4116021	загальний метраж покрівель	кв.м.	Звітність установ	8257825,740
20	4116021	кількість фасадів, що потребують ремонту	од	Звітність установ	1604,000
21	4116021	кількість сходових клітин, що потребують ремонту	од	Звітність установ	6808,000
22	4116021	кількість мереж тепло-водопостачання та водовідведення, що потребують ремонту	од	Звітність установ	6550,000
23	4116021	кількість електромереж, що потребують ремонту	од	Звітність установ	3551,000
24	4116021	кількість житлових будинків, що потребують заміни вікон та ремонту відкосів	од.	Звітність установ	3308,000
25	4116021	кількість покрівель, що потребують ремонту	од	Звітність установ	2288,000
26	4116021	метраж фасадів, що потребують ремонту	кв.м.	Звітність установ	4103864,720
27	4116021	метраж сходових клітин, що потребують ремонту	кв.м.	Звітність установ	4073199,926
28	4116021	довжина мереж тепло-водопостачання та водовідведення, що потребують ремонту	пог.м.	Звітність установ	4001000,087
29	4116021	довжина електричних мереж, що потребують ремонту	пог.м.	Звітність установ	83652767,400
30	4116021	метраж вікон, що потребує заміни	кв.м.	Звітність установ	221592,230
31	4116021	метраж покрівель, що потребують ремонту	кв.м.	Звітність установ	2036932,658
32	4116021	Кількість індивідуальних теплових пунктів, що потребує капітального ремонту (модернізації)	од.	Звітність установ	7,000
33	4116021	Кількість житлових будинків, що потребують капітального ремонту місць загального користування	од.	Звітність установ	1393,000
продукту					
1	4116021	кількість фасадів, що планується відремонтувати	од	Звітність установ	4,000
2	4116021	кількість сходових клітин, що планується відремонтувати	од.	Звітність установ	10,000
3	4116021	кількість мереж тепло-водопостачання та водовідведення, що планується відремонтувати	од.	Звітність установ	7,000
4	4116021	кількість електромереж, що планується відремонтувати	од.	Звітність установ	2,000
5	4116021	кількість житлових будинків, де планується проведення заміни вікон та ремонту відкосів	од.	Звітність установ	10,000
6	4116021	кількість покрівель, що планується відремонтувати	од	Звітність установ	7,000
7	4116021	метраж фасадів, що планується відремонтувати	кв.м	Звітність установ	593,112
8	4116021	метраж сходових клітин, що планується відремонтувати	кв.м.	Звітність установ	1653,462
9	4116021	довжина мереж тепло-водопостачання та водовідведення, що планується відремонтувати	пог.м.	Звітність установ	967,417
10	4116021	довжина електричних мереж, що планується відремонтувати	пог.м.	Звітність установ	828,800
11	4116021	метраж вікон, що планується замінити	кв.м	Звітність установ	385,737
12	4116021	метраж покрівель, що планується відремонтувати	кв.м	Звітність установ	1804,387
13	4116021	Кількість індивідуальних теплових пунктів, що планується відремонтувати (модернізувати)	од.	Звітність установ	5,000
14	4116021	Кількість житлових будинків, де планується проведення капітального ремонту місць загального користування	од.	Звітність установ	2,000
ефективності					
1	4116021	середня вартість капітального ремонту 1 фасаду	тис. грн.	Розрахунок	174,375
2	4116021	середня вартість капітального ремонту 1 м.кв. фасаду	тис. грн.	Розрахунок	1,176
3	4116021	середня вартість капітального ремонту 1 мережі тепло-,водопостачання та водовідведення	тис. грн.	Розрахунок	165,843
4	4116021	середня вартість капітального ремонту 1п.м. мережі тепло-,водопостачання та водовідведення	тис. грн.	Розрахунок	1,200
5	4116021	середня вартість заміни вікон та ремонту відкосів 1 житлового будинку	тис. грн.	Розрахунок	146,580
6	4116021	середня вартість заміни 1 м.кв. вікон	тис. грн.	Розрахунок	3,800
7	4116021	середня вартість капітального ремонту 1 сходової клітини	тис. грн.	Розрахунок	257,940
8	4116021	середня вартість капітального ремонту 1 кв.м сходової клітини	тис. грн.	Розрахунок	1,560
9	4116021	середня вартість ремонту 1 електромережі	тис. грн.	Розрахунок	103,600
10	4116021	середня вартість капітального ремонту 1 пог.м електромережі	тис. грн.	Розрахунок	0,250
11	4116021	середня вартість капітального ремонту 1 покрівлі	тис. грн.	Розрахунок	199,771
12	4116021	середня вартість капітального ремонту 1 м.кв. покрівлі	тис. грн.	Розрахунок	0,775
13	4116021	Середня вартість капітального ремонту місць загального користування у 1 житловому будинку	тис. грн.	Розрахунок	265,650
14	4116021	Середня вартість капітального ремонту (модернізації) 1 індивідуального теплового пункту	тис. грн.	Розрахунок	59,500
якості					
1	4116021	питома вага кількості фасадів, на яких планується проведення капітального ремонту до кількості фасадів, що потребують проведення капітального ремонту	%	Розрахунок	0,249

2	4116021	питома вага метражу фасадів, де планується проведення капітального ремонту до метражу фасадів, що потребує проведення капітального ремонту	%	Розрахунок	0,014
3	4116021	питома вага кількості сходових клітин, які планується відремонтувати до кількості сходових клітин, що потребують проведення капітального ремонту	%	Розрахунок	0,147
4	4116021	питома вага метражу сходових клітин, де планується капітальний ремонт до метражу сходових клітин, що потребують проведення капітального ремонту	%	Розрахунок	0,041
5	4116021	питома вага кількості житлових будинків, де планується проведення заміни вікон та ремонту відкосів, до кількості житлових будинків, що потребує заміни вікон та ремонту відкосів	%	Розрахунок	0,302
6	4116021	питома вага метражу вікон, які заплановано замінити, до метражу вікон, що потребують заміни	%	Розрахунок	0,174
7	4116021	питома вага кількості електричних мереж на яких планується проведення капітального ремонту до кількості електричних мереж, що потребують проведенню капітального ремонту	%	Розрахунок	0,056
8	4116021	питома вага довжини електричних мереж на яких планується проведення капітального ремонту до довжини електричних мереж, що потребують проведенню капітального ремонту	%	Розрахунок	0,001
9	4116021	питома вага кількості мереж тепло-, водопостачання та водовідведення, на яких планується проведення капітального ремонту до кількості мереж тепло-, водопостачання, що потребують ремонту	%	Розрахунок	0,107
10	4116021	питома вага довжини мереж тепло-, водопостачання та водовідведення, де планується проведення капітального ремонту до довжини мереж тепло-, водопостачання, що потребує ремонту	%	Розрахунок	0,024
11	4116021	питома вага кількості покрівель, на яких планується проведення капітального ремонту до кількості покрівель, що потребують проведення капітального ремонту	%	Розрахунок	0,306
12	4116021	питома вага метражу покрівель, де планується проведення капітального ремонту до метражу покрівель, що потребує проведення капітального ремонту	%	Розрахунок	0,089
13	4116021	Питома вага кількості житлових будинків, де планується проведення капітального ремонту місць загального користування до кількості житлових будинків, що потребують проведення капітального ремонту місць загального користування	%	Розрахунок	0,144
14	4116021	Питома вага кількості індивідуальних теплових пунктів, де планується проведення капітального ремонту (модернізації) до кількості індивідуальних теплових пунктів, що потребує капітального ремонту (модернізації)	%	Розрахунок	71,429
2	Забезпечення проведення капітального ремонту житлових будинків				
заграт					
1	4116021	витрати на проведення капітального ремонту житлових будинків (разом), в тому числі:	тис. грн.	Рішення КМР, Розпорядження КМДА	173436,000
2	4116021	витрати на проведення капітального ремонту електромереж	тис. грн.	Рішення КМР, Розпорядження КМДА	24536,700
3	4116021	витрати на проведення капітального ремонту мереж тепло-водопостачання та водовідведення	тис. грн.	Рішення КМР, Розпорядження КМДА	21218,800
4	4116021	витрати на проведення капітального ремонту фасадів	тис. грн.	Рішення КМР, Розпорядження КМДА	4700,000
5	4116021	витрати на проведення капітального ремонту покрівель	тис. грн.	Рішення КМР, Розпорядження КМДА	8383,000
6	4116021	витрати на проведення заміни вікон та ремонту відкосів	тис. грн.	Рішення КМР, Розпорядження КМДА	71117,900
7	4116021	витрати на проведення капітального ремонту сходових клітин	тис. грн.	Рішення КМР, Розпорядження КМДА	8846,000
8	4116021	витрати на проведення капітального ремонту місць загального користування	тис. грн.	Рішення КМР, Розпорядження КМДА	4633,600
9	4116021	витрати на проведення капітального ремонту ліфтів	тис. грн.	Рішення КМР, Розпорядження КМДА	30000,000
10	4116021	загальна кількість електромереж	од	Звітність установ	8007,000
11	4116021	загальна кількість мереж тепло-водопостачання та водовідведення	од	Звітність установ	16714,000
12	4116021	загальна кількість покрівель	од	Звітність установ	8378,000
13	4116021	загальна кількість фасадів	од	Звітність установ	8378,000
14	4116021	загальна кількість сходових клітин	од	Звітність установ	25023,000
15	4116021	загальна довжина електромереж	тис. пог. м	Звітність установ	2175409,944
16	4116021	загальна кількість ліфтів	од	Звітність установ	22227,000
17	4116021	загальна довжина мереж тепло-водопостачання та водовідведення	пог.м.	Звітність установ	21407607,800
18	4116021	загальний метраж фасадів	тис. м.кв.	Звітність установ	479570,015
19	4116021	загальний метраж покрівель	кв.м.	Звітність установ	8257825,740
20	4116021	загальний метраж сходових клітин	кв.м.	Звітність установ	9163564,300
21	4116021	кількість електромереж, що потребують ремонту	од	Звітність установ	3551,000
22	4116021	кількість мереж тепло-водопостачання та водовідведення, що потребують ремонту	од	Звітність установ	6550,000
23	4116021	кількість фасадів, що потребують ремонту	од	Звітність установ	1604,000
24	4116021	кількість покрівель, що потребують ремонту	од	Звітність установ	2288,000

25	4116021	кількість житлових будинків, що потребують заміни вікон та ремонту відкосів	од.	Звітність установ	3308,000
26	4116021	кількість сходових клітин, що потребують ремонту	од	Звітність установ	6808,000
27	4116021	кількість ліфтів, що потребують капітального ремонту	од	Звітність установ	257,000
28	4116021	довжина електричних мереж, що потребують ремонту	пог.м.	Звітність установ	83652767,400
29	4116021	довжина мереж тепло-водопостачання та водовідведення, що потребують ремонту	пог.м.	Звітність установ	4001000,087
30	4116021	метраж фасадів, що потребують ремонту	кв.м.	Звітність установ	4103864,720
31	4116021	метраж покрівель, що потребують ремонту	кв.м.	Звітність установ	2036932,658
32	4116021	метраж сходових клітин, що потребують ремонту	кв.м.	Звітність установ	4073199,926
33	4116021	метраж вікон, що потребує заміни	кв.м.	Звітність установ	221592,230
34	4116021	кількість житлових будинків, що потребують капітального ремонту місць загального користування	од.	Звітність установ	1393,000
продукту					
1	4116021	кількість електромереж, що планується відремонтувати	од.	Звітність установ	140,000
2	4116021	кількість мереж тепло-водопостачання та водовідведення, що планується відремонтувати	од.	Звітність установ	114,000
3	4116021	кількість фасадів, що планується відремонтувати	од	Звітність установ	4,000
4	4116021	кількість покрівель, що планується відремонтувати	од	Звітність установ	18,000
5	4116021	кількість сходових клітин, що планується відремонтувати	од.	Звітність установ	30,000
6	4116021	кількість житлових будинків, де планується проведення заміни вікон та ремонту відкосів	од.	Звітність установ	373,000
7	4116021	довжина електричних мереж, що планується відремонтувати	пог.м.	Звітність установ	98166,800
8	4116021	довжина мереж тепло-водопостачання та водовідведення, що планується відремонтувати	пог.м.	Звітність установ	20833,483
9	4116021	метраж фасадів, що планується відремонтувати	кв.м	Звітність установ	4929,000
10	4116021	метраж покрівель, що планується відремонтувати	кв.м	Звітність установ	13631,032
11	4116021	метраж сходових клітин, що планується відремонтувати	кв.м.	Звітність установ	6098,205
12	4116021	метраж вікон, що планується замінити	кв.м	Звітність установ	18715,237
13	4116021	кількість житлових будинків, де планується проведення капітального ремонту місць загального користування	од.	Звітність установ	5,000
14	4116021	кількість ліфтів, роботу яких планується відновити шляхом капітального ремонту (роботи)	од	Укладені договори	257,000
ефективності					
1	4116021	середня вартість ремонту 1 електромережі	тис. грн.	Розрахунок	175,262
2	4116021	середня вартість капітального ремонту 1 пог.м електромережі	тис. грн.	Розрахунок	0,250
3	4116021	середня вартість капітального ремонту 1 мережі тепло-, водопостачання та водовідведення	тис. грн.	Розрахунок	186,130
4	4116021	середня вартість капітального ремонту 1п.м. мережі тепло-, водопостачання та водовідведення	тис. грн.	Розрахунок	1,018
5	4116021	середня вартість капітального ремонту 1 покрівлі	тис. грн.	Розрахунок	465,722
6	4116021	середня вартість капітального ремонту 1 м.кв. покрівлі	тис. грн.	Розрахунок	0,615
7	4116021	середня вартість заміни вікон та ремонту відкосів 1 житлового будинку	тис. грн.	Розрахунок	190,665
8	4116021	середня вартість заміни 1 м.кв. вікон	тис. грн.	Розрахунок	3,800
9	4116021	середня вартість капітального ремонту 1 фасаду	тис. грн.	Розрахунок	1175,000
10	4116021	середня вартість капітального ремонту 1 м.кв. фасаду	тис. грн.	Розрахунок	0,954
11	4116021	середня вартість капітального ремонту 1 сходової клітини	тис. грн.	Розрахунок	294,867
12	4116021	середня вартість капітального ремонту 1 кв.м сходової клітини	тис. грн.	Розрахунок	1,451
13	4116021	середня вартість капітального ремонту місць загального користування у 1 житловому будинку	тис.грн.	Розрахунок	926,720
14	4116021	середня вартість капітального ремонту (роботи) одного ліфта	тис. грн.	Розрахунок	116,732
якості					
1	4116021	питома вага кількості електричних мереж на яких планується проведення капітального ремонту до кількості електричних мереж, що потребують проведенню капітального ремонту	%	Розрахунок	3,943
2	4116021	питома вага довжини електричних мереж на яких планується проведення капітального ремонту до довжини електричних мереж, що потребують проведенню капітального ремонту	%	Розрахунок	0,117
3	4116021	питома вага кількості мереж тепло-, водопостачання та водовідведення, на яких планується проведення капітального ремонту до кількості мереж тепло-, водопостачання, що потребують ремонту	%	Розрахунок	1,740
4	4116021	питома вага довжини мереж тепло-, водопостачання та водовідведення, де планується проведення капітального ремонту до довжини мереж тепло-, водопостачання, що потребує ремонту	%	Розрахунок	0,521
5	4116021	питома вага кількості фасадів, на яких планується проведення капітального ремонту до кількості фасадів, що потребують проведення капітального ремонту	%	Розрахунок	0,249

6	4116021	питома вага метражу фасадів, де планується капітальний ремонт до метражу фасадів, що потребують проведення капітального ремонту	%	Розрахунок	0,120
7	4116021	питома вага кількості покрівель, на яких планується проведення капітального ремонту до кількості покрівель, що потребують проведення капітального ремонту	%	Розрахунок	0,787
8	4116021	питома вага метражу покрівель, де планується капітальний ремонт до метражу покрівель, що потребує капітального ремонту	%	Розрахунок	0,669
9	4116021	питома вага кількості сходових клітин, які планується відремонтувати до кількості сходових клітин, що потребують проведення капітального ремонту	%	Розрахунок	0,441
10	4116021	питома вага метражу сходових клітин, де планується капітальний ремонт до метражу сходових клітин, що потребують проведення капітального ремонту	%	Розрахунок	0,150
11	4116021	питома вага кількості житлових будинків, де планується проведення заміни вікон та ремонту відкосів, до кількості житлових будинків, що потребує заміни вікон та ремонту відкосів.	%	Розрахунок	11,276
12	4116021	питома вага метражу вікон, які заплановано замінити, до метражу вікон, що потребують заміни	%	Розрахунок	8,446
13	4116021	питома вага кількості житлових будинків, де планується проведення капітального ремонту місь загального користування до кількості житлових будинків, що потребують проведення капітального ремонту місь загального користування	%	Розрахунок	0,359
14	4116021	питома вага кількості ліфтів, на яких планується проведення капітального ремонту до кількості ліфтів, що потребують проведення капітального ремонту	%	Розрахунок	100,000
3		Забезпечення проведення капітального ремонту інших об'єктів житлового господарства			
затрат					
1	4116021	Витрати на проведення капітального ремонту (модернізацію) індивідуальних теплових пунктів	тис. грн.	Рішення КМР, Розпорядження КМДА	10655,000
2	4116021	Кількість індивідуальних теплових пунктів, які потребують ремонту (модернізації)	од.	Звітність установ	12,000
продукту					
1	4116021	Кількість індивідуальних теплових пунктів, які планується відремонтувати (модернізувати)	од.	Звітність установ	12,000
ефективності					
1	4116021	Середня вартість капітального ремонту (модернізації) одного індивідуального теплопункту	тис. грн.	Розрахунок	887,917
якості					
1	4116021	питома вага кількості індивідуальних теплових пунктів, де планується проведення капітального ремонту (модернізації) до кількості індивідуальних теплових пунктів, що потребує капітального ремонту (модернізації)	%	Розрахунок	100,000
Капітальний ремонт житлового фонду об'єднань співвласників багатоквартирних будинків					
1		Проведення конкурсу з реалізації проектів енергоефективних заходів у житлових будинках міста Кисва, в яких створені об'єднання співвласників багатоквартирних будинків, а також у кооперативних будинках			
затрат					
1	4116022	Загальна сума витрат на провнення конкурсу, в т.ч.:	тис. грн.	Рішення КМР, Розпорядження КМДА	113729,800
2	4116022	витрати на утеплення фасадів	тис. грн.	Розпорядження КМДА	66528,368
3	4116022	витрати на модернізацію та заміну внутрішньобудинкових інженерних мереж	тис. грн.	Розпорядження КМДА	3844,655
4	4116022	витрати на заміну освітлювальних приладів на енергоефективні у місцях загального користування та/або на встановлення датчиків руху для регулювання освітленості у місцях загального користування	тис. грн.	Розпорядження КМДА	1026,182
5	4116022	витрати на заміну вікон та дверей на енергозберігаючі в місцях загального користування	тис. грн.	Розпорядження КМДА	17031,394
6	4116022	витрати на теплоізоляцію та капітальний ремонт дахів	тис. грн.	Розпорядження КМДА	1134,895
7	4116022	витрати на встановлення нових індивідуальних теплопунктів	тис. грн.	Розпорядження КМДА	18005,806
8	4116022	Витрати на реконструкцію систем теплопостачання та/або гарячого водопостачання із застосуванням відновлювальних та альтернативних джерел енергії	тис. грн.	Розпорядження КМДА	6158,500
продукту					
1	4116022	кількість об'єднань співвласників багатоквартирних будинків та житлово-кооперативних будинків, які планується залучити в межах конкурсу проектів	од.	Протокол конкурсної комісії	149,000
2	4116022	кількість вікон та дверей, що планується замінити на енергозберігаючі в місцях загального користування	од.	Протокол конкурсної комісії	3771,000
3	4116022	метраж вікон та дверей, що планується замінити на енергозберігаючі	кв.м	Протокол конкурсної комісії	5123,500
4	4116022	кількість внутрішньобудинкових інженерних мереж, що планується модернізувати та замінити	од.	Протокол конкурсної комісії	17,000
5	4116022	метраж внутрішньобудинкових інженерних мереж, що планується модернізувати та замінити	пог.м.	Протокол конкурсної комісії	1700,000
6	4116022	кількість фасадів, що планується утеплити	од.	Протокол конкурсної комісії	37,000
7	4116022	метраж фасадів, що планується утеплити	кв.м	Протокол конкурсної комісії	85317,000

8	4116022	кількість нових індивідуальних теплових пунктів, що планується встановити	од.	Протокол конкурсної комісії	36,000
9	4116022	кількість освітлювальних приладів у місцях загального користування, які планується замінити на енергоефективні та/або кількість датчиків руху для регулювання освітленості у місцях загального користування, що планується встановити	од.	Протокол конкурсної комісії	3497,000
10	4116022	кількість дахів, де планується провести роботи з теплоізоляції та капітального ремонту	од.	Протокол конкурсної комісії	3,000
11	4116022	метраж дахів, де планується провести роботи з теплоізоляції та капітального ремонту	кв.м	Протокол конкурсної комісії	1958,000
12	4116022	кількість систем теплопостачання та/або гарячого водопостачання із застосуванням відновлювальних та альтернативних джерел енергії, що планується реконструювати	од.	Протокол конкурсної комісії	2,000

ефективності					
1	4116022	середні витрати на проведення робіт по 1-му об'єднанню співвласників багатоквартирного будинку / житлово-кооперативному будинку	тис. грн.	Розрахунок	763,287
2	4116022	середня вартість утеплення 1 фасаду	тис. грн.	Розрахунок	1798,064
3	4116022	середня вартість утеплення 1 кв.м. фасаду	тис. грн.	Розрахунок	0,780
4	4116022	середня вартість заміни 1 вікна та 1 двері на енергозберігаючі у місцях загального користування	тис. грн.	Розрахунок	4,516
5	4116022	середня вартість заміни 1 кв.м. вікон та дверей на енергозберігаючі	тис. грн.	Розрахунок	3,324
6	4116022	середня вартість модернізації та заміни 1 внутрішньобудинкової інженерної мережі	тис. грн.	Розрахунок	226,156
7	4116022	середня вартість модернізації та заміни 1 пог.м. внутрішньобудинкової інженерної мережі	тис. грн.	Розрахунок	2,262
8	4116022	середня вартість встановлення 1 нового індивідуального теплового пункту	тис. грн.	Розрахунок	500,016
9	4116022	середня вартість заміни 1 освітлювального приладу на енергоефективний у місцях загального користування та/або встановлення 1 датчика руху для регулювання освітленості в місцях загального користування	тис. грн.	Розрахунок	0,293
10	4116022	середня вартість капітального ремонту та теплоізоляції 1 даху	тис. грн.	Розрахунок	378,298
11	4116022	середня вартість капітального ремонту та теплоізоляції 1 кв.м даху	тис. грн.	Розрахунок	0,580
12	4116022	середня вартість реконструкції 1 системи теплопостачання та/або гарячого водопостачання із застосуванням відновлювальних та альтернативних джерел енергії	тис. грн.	Розрахунок	3079,250

якості					
1	4116022	питома вага залучених об'єднань співвласників багатоквартирних будинків / житлово-кооперативних будинків в межах конкурсу проєктів до планової кількості	%	Розрахунок	100,000
2	4116022	питома вага утеплених фасадів до планової кількості	%	Розрахунок	100,000
3	4116022	питома вага метражу утеплених фасадів до планового метражу	%	Розрахунок	100,000
4	4116022	питома вага вікон та дверей, що планується замінити на енергозберігаючі в місцях загального користування, до планової кількості	%	Розрахунок	100,000
5	4116022	питома вага метражу вікон та дверей, що планується замінити на енергозберігаючі в місцях загального користування, до планового метражу	%	Розрахунок	100,000
6	4116022	питома вага внутрішньобудинкових інженерних мереж, що планується модернізувати та замінити, до планової кількості	%	Розрахунок	100,000
7	4116022	питома вага метражу внутрішньобудинкових інженерних мереж, що планується модернізувати та замінити, до планового метражу	%	Розрахунок	100,000
8	4116022	питома вага встановлених нових індивідуальних теплових пунктів до планової кількості	%	Розрахунок	100,000
9	4116022	питома вага кількості замінених у місцях загального користування освітлювальних приладів на енергоефективні та/або встановлених датчиків руху для регулювання освітленості у місцях загального користування до планової кількості	%	Розрахунок	100,000
10	4116022	питома вага дахів, де проведено роботи з теплоізоляції та капітального ремонту до планової кількості	%	Розрахунок	100,000
11	4116022	питома вага метражу дахів, де проведено роботи з теплоізоляції та капітального ремонту до планового метражу	%	Розрахунок	100,000
12	4116022	прогнозована річна економія електричної енергії після реалізації заходів у рамках проєкту	кВт год	Розрахунок	3509088,000
13	4116022	прогнозована річна економія електричної енергії після реалізації заходів у рамках проєкту	тис. грн.	Розрахунок	7158,539
14	4116022	прогнозована економія теплової енергії на опалення за опалювальний період після реалізації заходів у рамках проєкту	Гкал	Розрахунок	16220,000
15	4116022	прогнозована економія теплової енергії на опалення за опалювальний період після реалізації заходів у рамках проєкту	тис. грн.	Розрахунок	22982,611
16	4116022	прогнозована річна економія теплової енергії на гаряче водопостачання після реалізації заходів у рамках проєкту	Гкал	Розрахунок	500,000

17	4116022	прогнозована річна економія теплової енергії на гаряче водопостачання після реалізації заходів у рамках проекту	тис. грн.	Розрахунок	708,480
----	---------	---	-----------	------------	---------

11. Джерела фінансування інвестиційних проектів у розрізі підпрограм (2)

(тис.грн)


Код	Найменування джерел надходжень	КПКВК	Касові видатки станом на 1 січня звітного періоду			План видатків звітного періоду			Прогноз видатків до кінця реалізації інвестиційного проекту (3)			Пояснення, що характеризують джерела фінансування
			загальний фонд	спеціальний фонд	Разом	загальний фонд	спеціальний фонд	Разом	загальний фонд	спеціальний фонд	Разом	
1	2	3	4	5	6	7	8	9	10	11	12	13
УСЬОГО:												

1 Код функціональної класифікації видатків та кредитування бюджету вказується лише у випадку, коли бюджетна програма не поділяється на підпрограми.

2 Пункт 11 заповнюється тільки для затверджених у місцевому бюджеті видатків/надання кредитів на реалізацію інвестиційних проектів (програм).

3 Прогноз видатків до кінця реалізації інвестиційного проекту зазначається з розбивкою за роками.

Директор Департаменту житлово-комунальної інфраструктури виконавчого органу Київської міської ради (КМДА)



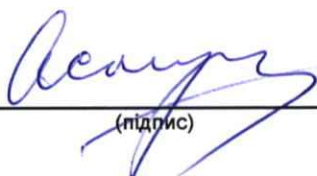
(підпис)

Д.В. Науменко

(ініціали та прізвище)

ПОГОДЖЕНО:

Заступник директора Департаменту фінансів виконавчого органу Київської міської ради (Київської міської державної адміністрації) - начальник управління фінансів транспорту, зв'язку та сфери послуг



(підпис)

О.С. Мороз

(ініціали та прізвище)

41_7

19.10.2017 10:37:58

1 Паспорт бюджетної програми 000018722 від 12.10.2017 16:05:07

2 Паспорт бюджетної програми 000018843 від 19.10.2017 09:15:45



ЗАТВЕРДЖЕНО:

Наказ / розпорядчий документ
наказ департаменту житлово-комунальної
інфраструктури виконавчого органу Київської міської
ради (Київської міської державної адміністрації)
№ 10 від 24.10.2017

Наказ № 237
Наказ Департаменту фінансів виконавчого органу
Київської міської ради (Київської міської державної
адміністрації) від "24" "10" 2017 р.

ПАСПОРТ
бюджетної програми місцевого бюджету на 2017 рік

- 1. 4100000 Департамент житлово-комунальної інфраструктури виконавчого органу Київської міської ради (КМДА)
(КПКВК МБ) (найменування головного розпорядника)
- 2. 4110000 Департамент житлово-комунальної інфраструктури виконавчого органу Київської міської ради (КМДА)
(КПКВК МБ) (найменування відповідального виконавця)
- 3. 4116060 0620 Благоустрій міст, сіл, селищ
(КПКВК МБ) (КФКВК) 1 (найменування бюджетної програми)

4. Обсяг бюджетних призначень/бюджетних асигнувань - 148 691,7 тис.гривень, у тому числі загального фонду - 106 744,2 тис.гривень та спеціального фонду - 41 947,5 тис.гривень

5. Підстави для виконання бюджетної програми:

Конституція України, Житловий кодекс УРСР, Господарський кодекс України, Закон України "Про житлово-комунальні послуги", Бюджетний кодекс України №2456-VI від 08.07.2010, наказ Міністерства фінансів України від 26.08.2014 № 836 «Про деякі питання запровадження програмно-цільового методу складання та виконання місцевих бюджетів», Комплексна цільова програма підвищення енергоефективності та розвитку житлово-комунальної інфраструктури міста Києва на 2016-2020 роки, рішення Київської міської ради від 26.09.2017 № 161/3168 "Про внесення змін до рішення Київської міської ради від 12 грудня 2016 року № 554/1558 "Про бюджет міста Києва на 2017 рік", рішення Київської міської ради від 26.09.2017 №160/3167 "Про внесення змін до Програми економічного і соціального розвитку м. Києва на 2017 рік, затвердженої рішенням Київської міської ради від 12 грудня 2016 року №553/1557", розпорядження виконавчого органу Київської міської ради (Київської міської державної адміністрації) від 06.01.2017 №3 "Про Програму економічного і соціального розвитку м.Києва на 2017 рік" (зі змінами).

6. Мета бюджетної програми
Підвищення рівня благоустрою міста

7. Підпрограми, спрямовані на досягнення мети, визначеної паспортом бюджетної програми:

№ з/п	КПКВК	КФКВК	Назва підпрограми
	4116060	0620	Благоустрій міст, сіл, селищ

8. Обсяги фінансування бюджетної програми у розрізі підпрограм та завдань

№ з/п	КПКВК	КФКВК	Підпрограма/завдання бюджетної програми	(тис.грн)		
				загальний фонд	спеціальний фонд	Разом
1	2	3	4	5	6	7

1	4116060	0620	Забезпечення благоустрою міських кладовищ	54 739,700	14 299,000	69 038,700
2	4116060	0620	Проведення поточного ремонту та утримання гідротехнічних споруд	23 076,000		23 076,000
3	4116060	0620	Забезпечення функціонування біоветних комплексів	16 727,771	4 928,700	21 656,471
4	4116060	0620	Забезпечення функціонування мережі громадських вбиралень міста	4 641,549	3 399,800	8 041,349
5	4116060	0620	Забезпечення функціонування фонтанів	5 950,725	3 212,800	9 163,525
6	4116060	0620	Забезпечення функціонування мобільних туалетних кабін	1 608,455		1 608,455
7	4116060	0620	Забезпечення проведення капітального ремонту об'єктів благоустрою		5 207,200	5 207,200
8	4116060	0620	Оновлення матеріально-технічної бази КП "СУППР"		10 500,000	10 500,000
9	4116060	0620	Оновлення матеріально-технічної бази СВКП "Київводфонд"		400,000	400,000
Усього				106 744,200	41 947,500	148 691,700

9. Перелік регіональних цільових програм, які виконуються у складі бюджетної програми:

(тис.грн)

Назва регіональної цільової програми та підпрограми	КПКВК	загальний фонд	спеціальний фонд	Разом
1	2	3	4	5
Комплексна цільова програма підвищення енергоефективності та розвитку житлово-комунальної інфраструктури міста Києва на 2016-2020 роки			6953,500	6953,500
Усього			6953,500	6953,500

10. Результативні показники бюджетної програми у розрізі підпрограм і завдань:

№ з/п	КПКВК	Показники	Одиниця виміру	Джерело інформації	Значення показника
1	2	3	4	5	6
1		Забезпечення благоустрою міських кладовищ			
затрат					
1	4116060	обсяг видатків	тис. грн.	Рішення	69038,700 ✓
2	4116060	витрати на поточне утримання міських кладовищ	тис. грн.	Рішення	52083,600 ✓
3	4116060	витрати на поточне утримання колумбаріїв	тис. грн.	Рішення	2656,100 ✓
4	4116060	витрати на капітальний ремонт об'єктів благоустрою	тис. грн.	Рішення	14299,000 ✓
5	4116060	загальна площа кладовищ, що потребує благоустрою	га	Звітність установ	552,953 ✓
6	4116060	загальна площа колумбаріїв, що потребує благоустрою	га	Звітність установ	10,800 ✓
7	4116060	загальна кількість об'єктів благоустрою, що потребує капітального ремонту	од	Звітність установ	22,000 ✓
продукту					
1	4116060	площа кладовищ, благоустроїв яких планується здійснювати	га	Звітність установ	552,953 ✓
2	4116060	площа колумбаріїв, благоустроїв яких планується здійснювати	га	Звітність установ	10,800 ✓
3	4116060	кількість об'єктів благоустрою, на яких планується проведення капітального ремонту	од	Звітність установ	22,000 ✓
ефективності					
1	4116060	середньорічні витрати на благоустроїв 1 га кладовища	тис. грн.	Розрахунок	94,192 ✓
2	4116060	середньорічні витрати на благоустроїв 1 га колумбарію	тис. грн.	Розрахунок	245,935 ✓
3	4116060	середня вартість робіт з капітального ремонту 1 об'єкту благоустрою	тис. грн.	Розрахунок	649,950 ✓
якості					
1	4116060	питома вага площі кладовищ, яку планується утримувати та благоустроювати, у загальній площі кладовищ	%	Розрахунок	100,000 ✓
2	4116060	питома вага площі колумбаріїв, яку планується утримувати та благоустроювати, у загальній площі колумбаріїв	%	Розрахунок	100,000 ✓
3	4116060	питома вага об'єктів благоустрою, на яких планується проведення капітального ремонту, у загальній кількості об'єктів благоустрою, що потребують капітального ремонту	%	Розрахунок	100,000 ✓
2		Проведення поточного ремонту та утримання гідротехнічних споруд			
затрат					
1	4116060	обсяг видатків	тис. грн.	Рішення сесії	23076,000 ✓
2	4116060	кількість гідротехнічних споруд (ГТС), що потребують поточного ремонту та утримання	од.	Інвентаризаційна відомість основних засобів	868,000 ✓
3	4116060	протяжність дренажно-штовельних систем (ДШС), що потребують поточного ремонту та утримання	км.	Інвентаризаційна відомість основних засобів	223,500 ✓
продукту					

1	4116060	кількість гідротехнічних споруд (ГТС), що планується відремонтувати та утримувати	од.	Звед. план з поточного ремонту та утримання на поточній рік	868,000
2	4116060	протяжність дренажно-штовельних систем (ДШС), що планується відремонтувати та утримувати	км.	Звед. план з поточного ремонту та утримання на поточній рік	223,500
ефективності					
1	4116060	середня вартість ремонту та утримання однієї гідротехнічної споруди (ГТС)	тис. грн.	Розрахунок	26,585
2	4116060	середня вартість ремонту та утримання 1 км дренажно-штовельної системи (ДШС)	тис. грн.	Розрахунок	103,248
якості					
1	4116060	відсоток кількості гідротехнічних споруд (ГТС), які планується відремонтувати та утримувати, до кількості гідротехнічних споруд (ГТС), що потребують ремонту та утримання	%	Розрахунок	100,000
2	4116060	відсоток протяжності дренажно-штовельних систем (ДШС), на яких планується проведення ремонту та утримання, до протяжності дренажно-штовельних систем (ДШС), що потребують ремонту та утримання	%	Розрахунок	100,000
3	Забезпечення функціонування бюветних комплексів				
затрат					
1	4116060	Витрати на утримання бюветних комплексів	тис. грн.	Рішення	16727,771
2	4116060	Витрати на проведення капітального ремонту бюветних комплексів	тис. грн.	Рішення	3553,700
3	4116060	Витрати на придбання обладнання і предметів довгострокового користування для бюветних комплексів	тис. грн.	Рішення	1375,000
4	4116060	Кількість бюветних комплексів, що знаходяться на балансі	од.	Звітність установ	197,000
5	4116060	Кількість бюветних комплексів, що потребує проведення капітального ремонту	од.	Звітність установ	67,000
6	4116060	Кількість обладнання і предметів довгострокового користування для бюветних комплексів, що потребує придбання	од.	Звітність установ	92,000
продукту					
1	4116060	Кількість бюветних комплексів, утримання та поточний ремонт яких планується здійснювати	од.	Звітність установ	168,000
2	4116060	Кількість бюветів, капітальний ремонт яких планується здійснювати	од.	Звітність установ	23,000
3	4116060	Кількість обладнання і предметів довгострокового користування для бюветних комплексів, придбання яких планується здійснити	од.	Звітність установ	92,000
ефективності					
1	4116060	Середня вартість витрат на утримання та поточний ремонт одного бюветного комплексу	тис. грн.	Розрахунок	99,570
2	4116060	Середня вартість витрат на проведення капітального ремонту одного бюветного комплексу	тис. грн.	Розрахунок	154,509
3	4116060	Середня вартість витрат на придбання одиниці обладнання або предметів довгострокового користування для бюветних комплексів	тис. грн.	Розрахунок	14,946
якості					
1	4116060	Питома вага кількості бюветних комплексів утримання та поточний ремонт, яких планується здійснювати до загальної кількості бюветних комплексів	%	Розрахунок	85,279
2	4116060	Питома вага кількості бюветних комплексів капітальний ремонт, яких планується здійснювати до загальної кількості бюветних комплексів, що потребує проведення	%	Розрахунок	34,328
3	4116060	Питома вага кількості обладнання або предметів довгострокового користування для бюветних комплексів, придбання яких планується здійснювати до загальної кількості обладнання або предметів довгострокового користування для бюветних комплексів, що потребує придбання	%	Розрахунок	100,000
4	Забезпечення функціонування мережі громадських вбиралень міста				
затрат					
1	4116060	витрати на утримання громадських вбиралень	тис. грн.	Рішення сесії	4641,549
2	4116060	витрати на проведення капітального ремонту громадських вбиралень	тис. грн.	Рішення сесії	3399,800
3	4116060	кількість громадських вбиралень, що знаходяться на балансі	од.	Звітність установ	86,000
4	4116060	кількість громадських вбиралень, що потребує проведення капітального ремонту	од.	Звітність установ	23,000
продукту					
1	4116060	кількість громадських вбиралень, утримання та поточний ремонт яких планується здійснювати	од.	Звітність установ	21,000
2	4116060	кількість громадських вбиралень, на яких планується проведення капітального ремонту	од.	Звітність установ	7,000
ефективності					
1	4116060	середня вартість витрат на утримання та поточний ремонт однієї громадської вбиральні	тис. грн.	Розрахунок	221,026
2	4116060	середня вартість витрат на проведення капітального ремонту однієї громадської вбиральні	тис. грн.	Розрахунок	485,686
якості					
1	4116060	питома вага кількості громадських вбиралень утримання та поточний ремонт, яких планується здійснювати до загальної кількості громадських вбиралень	%	Розрахунок	24,419
2	4116060	питома вага кількості громадських вбиралень капітальний ремонт, яких планується здійснювати до загальної кількості громадських вбиралень, що потребує проведення	%	Розрахунок	30,434
5	Забезпечення функціонування фонтанів				
затрат					

1	4116060	Витрати на утримання фонтанів	тис. грн.	Рішення сесії	5950,725
2	4116060	Витрати на проведення планового капітального ремонту фонтанів	тис. грн.	Рішення сесії	3087,800
3	4116060	Витрати на придбання обладнання і предметів довгострокового користування для фонтанів	тис. грн.	Рішення сесії	125,000
4	4116060	Кількість фонтанів, що знаходяться на балансі	од.	Рішення сесії	8,000
5	4116060	Кількість фонтанів, що потребує проведення капітального ремонту	од.	Рішення сесії	4,000
6	4116060	Кількість обладнання і предметів довгострокового користування для фонтанів, що потребує придбання	од.	Рішення сесії	1,000
продукту					
1	4116060	Кількість фонтанів, утримання та поточний ремонт яких планується здійснювати	од.	Звітність установ	8,000
2	4116060	Кількість фонтанів, на яких планується проведення капітального ремонту	од.	Рішення сесії	2,000
3	4116060	Кількість обладнання і предметів довгострокового користування для фонтанів, що планується придбати	од.	Звітність установ	1,000
ефективності					
1	4116060	Середня вартість витрат на утримання та поточний ремонт одного фонтану	тис. грн.	Розрахунок	743,841
2	4116060	Середня вартість витрат на проведення капітального ремонту одного фонтану	тис. грн.	Розрахунок	1543,900
3	4116060	Середня вартість витрат на придбання одиниці обладнання і предметів довгострокового користування для фонтанів	тис. грн.	Розрахунок	125,000
якості					
1	4116060	Питома вага кількості фонтанів утримання та поточний ремонт, яких планується здійснювати до загальної кількості фонтанів	%	Розрахунок	100,000
2	4116060	Питома вага кількості фонтанів капітальний ремонт, яких планується здійснювати до загальної кількості фонтанів, що потребує проведення	%	Розрахунок	50,000
3	4116060	Питома вага кількості обладнання або предметів довгострокового користування для фонтанів, придбання яких планується здійснювати до загальної кількості обладнання або предметів довгострокового користування для фонтанів, що потребує придбання	%	Розрахунок	100,000
6		Забезпечення функціонування мобільних туалетних кабін			
затрат					
1	4116060	Витрати для обслуговування мобільних туалетних кабін	тис. грн.	Кошторисна документація	1135,855
2	4116060	Витрати для обслуговування мобільних туалетних кабін взятих в орендне користування	тис. грн.	Рішення Київради "Про бюджет міста Києва" на відповідний рік	472,600
3	4116060	Кількість мобільних туалетних кабін, що знаходяться на балансі	од.	Звітність установ	148,000
продукту					
1	4116060	Кількість мобільних туалетних кабін взятих в орендне користування	од.	Звітність установ	102,000
2	4116060	Кількість мобільних туалетних кабін взятих в орендне користування, що планується обслуговувати	од.	Звітність установ	102,000
3	4116060	Кількість мобільних туалетних кабін, обслуговування яких планується здійснювати	од.	Звітність установ	148,000
ефективності					
1	4116060	Середня вартість витрат на утримання однієї мобільної туалетної kabіни	тис. грн.	Розрахунок	7,675
2	4116060	Середні витрати на обслуговування 1 мобільної туалетної kabіни взятої в орендне користування	тис. грн.	Розрахунок	4,633
якості					
1	4116060	Питома вага кількості мобільних туалетних кабін обслуговування, яких планується здійснювати до загальної кількості мобільних туалетних кабін	%	Розрахунок	100,000
2	4116060	Питома вага кількості мобільних туалетних кабін взятих в орендне користування, що планується обслуговувати до загальної кількості мобільних туалетних кабін, що потребує обслуговування	%	Розрахунок	100,000
7		Забезпечення проведення капітального ремонту об'єктів благоустрою			
затрат					
1	4116060	витрати на проведення робіт з капітального ремонту об'єктів благоустрою	тис. грн.	Рішення Київради	5207,200
2	4116060	кількість об'єктів благоустрою, що потребують капітального ремонту	од.	Рішення Київради	2,000
3	4116060	метраж об'єктів благоустрою, що потребують капітального ремонту	кв.м	проектно-кошторисна документація	1295,000
продукту					
1	4116060	кількість об'єктів благоустрою, що планується відремонтувати	од.	Рішення КМР, Розпорядження КМДА	2,000
2	4116060	метраж об'єктів благоустрою, що планується відремонтувати	кв.м	проектно-кошторисна документація	1295,000
ефективності					
1	4116060	середня вартість ремонту 1 кв.м	грн.	Розрахунок	4021,000
2	4116060	середня вартість ремонту одного об'єкту благоустрою	тис. грн.	Розрахунок	2603,600
якості					
1	4116060	питома вага відремонтованих об'єктів благоустрою у загальній кількості об'єктів, що потребують ремонту	%	Розрахунок	100,000
2	4116060	питома вага відремонтованої площі об'єктів благоустрою у загальній площі об'єктів благоустрою, що потребує ремонту	%	Розрахунок	100,000
8		Оновлення матеріально-технічної бази КП "СУПІР"			
затрат					

1	4116060	Обсяг видатків	тис. грн.	Рішення Київради	10500,000
2	4116060	Витрати на придбання спеціалізованої техніки	тис. грн.	Рішення Київради	9777,000
3	4116060	Витрати на придбання предметів та обладнання довгострокового користування	тис. грн.	Рішення Київради	723,000
продукту					
1	4116060	Кількість спеціалізованої техніки, що планується придбати	од.	Звітність підприємств	6,000
2	4116060	Кількість предметів та обладнання довгострокового користування, що планується придбати	од.	Звітність підприємств	105,000
ефективності					
1	4116060	Середня вартість 1 одиниці спеціалізованої техніки	тис. грн.	Розрахунок	1629,500
2	4116060	Середня вартість 1 одиниці предметів та обладнання довгострокового користування	тис. грн.	Розрахунок	6,886
якості					
1	4116060	Питома вага кількості придбаної спеціалізованої техніки до планової кількості	%	Розрахунок	100,000
2	4116060	Питома вага придбання предметів та обладнання довгострокового користування до планової кількості	%	Розрахунок	100,000
9	Оновлення матеріально-технічної бази СВКП "Київводфонд"				
затрат					
1	4116060	Обсяг видатків	тис. грн.	Рішення Київради	400,000
продукту					
1	4116060	Кількість спеціалізованої (спеціальної) техніки, що планується придбати	од.	Звітність підприємств	1,000
ефективності					
1	4116060	Середня вартість 1 одиниці спеціалізованої (спеціальної) техніки	тис. грн.	Розрахунок	400,000
якості					
1	4116060	Питома вага кількості придбаної спеціалізованої (спеціальної) техніки до планової кількості	%	Розрахунок	100,000

11. Джерела фінансування інвестиційних проектів у розрізі підпрограм (2)

(тис.грн)

Код	Найменування джерел надходжень	КПКВК	Касові видатки станом на 1 січня звітного періоду			План видатків звітного періоду			Прогноз видатків до кінця реалізації інвестиційного проекту (3)			Пояснення, що характеризують джерела фінансування
			загальний фонд	спеціальний фонд	Разом	загальний фонд	спеціальний фонд	Разом	загальний фонд	спеціальний фонд	Разом	
1	2	3	4	5	6	7	8	9	10	11	12	13
УСЬОГО:												

1 Код функціональної класифікації видатків та кредитування бюджету вказується лише у випадку, коли бюджетна програма не поділяється на підпрограми.

2 Пункт 11 заповнюється тільки для затверджених у місцевому бюджеті видатків/надання кредитів на реалізацію інвестиційних проектів (програма).

3 Прогноз видатків до кінця реалізації інвестиційного проекту зазначається з розбивкою за роками.

Директор Департаменту житлово-комунальної інфраструктури виконавчого органу Київради (КМДА)


(підпис)

Д.В. Науменко
(ініціали та прізвище)

ПОГОДЖЕНО:

Заступник директора Департаменту фінансів виконавчого органу Київської міської ради (Київської міської державної адміністрації) - начальник управління фінансів транспорту, зв'язку та сфери послуг


(підпис)

О.С. Мороз
(ініціали та прізвище)

41_7

19.10.2017 09:06:50

1 Паспорт бюджетної програми 000018697 від 12.10.2017 11:47:05



ЗАТВЕРДЖЕНО:

Наказ / розпорядчий документ

Наказ Департаменту житлово-комунальної інфраструктури виконавчого органу Київської міської ради (Київської міської державної адміністрації)
№ 10 від 24.10.2017

Наказ

Наказ Департаменту фінансів виконавчого органу Київської міської ради (Київської міської державної адміністрації) від "24" 10 2017 р.
№ 237

ПАСПОРТ

бюджетної програми місцевого бюджету на 2017 рік

1. <u>4100000</u> (КПКВК МБ)	<u>Департамент житлово-комунальної інфраструктури виконавчого органу Київської міської ради (КМДА)</u> (найменування головного розпорядника)
2. <u>4110000</u> (КПКВК МБ)	<u>Департамент житлово-комунальної інфраструктури виконавчого органу Київської міської ради (КМДА)</u> (найменування відповідального виконавця)
3. <u>4116120</u> (КПКВК МБ)	<u>0620</u> (КФКВК) 1 <u>Забезпечення збору та вивезення сміття і відходів, надійної та безперебійної експлуатації каналізаційних систем</u> (найменування бюджетної програми)

4. Обсяг бюджетних призначень/бюджетних асигнувань - 137 706,0 тис.гривень, у тому числі загального фонду - тис.гривень та спеціального фонду - 137 706,0 тис.гривень

5. Підстави для виконання бюджетної програми:

Конституція України, Житловий кодекс УРСР, Господарський кодекс України, Закон України "Про житлово-комунальні послуги", Бюджетний кодекс України, наказ Міністерства фінансів України від 26.08.2014 № 836 «Про деякі питання запровадження програмно-цільового методу складання та виконання місцевих бюджетів», Комплексна цільова програма підвищення енергоефективності та розвитку житлово-комунальної інфраструктури міста Києва на 2016-2020 роки, рішення Київської міської ради від 26.09.2017 № 161/3168 "Про внесення змін до рішення Київської міської ради від 12 грудня 2016 року № 554/1558 "Про бюджет міста Києва на 2017 рік", рішення Київської міської ради від 26.09.2017 №160/3167 "Про внесення змін до Програми економічного і соціального розвитку м. Києва на 2017 рік, затвердженої рішенням Київської міської ради від 12 грудня 2016 року №553/1557", розпорядження виконавчого органу Київської міської ради (Київської міської державної адміністрації) від 06.01.2017 №3 "Про Програму економічного і соціального розвитку м.Києва на 2017 рік" (зі змінами).

6. Мета бюджетної програми

Забезпечення збору та вивезення сміття і відходів, надійної та безперебійної експлуатації каналізаційних систем

7. Підпрограми, спрямовані на досягнення мети, визначеної паспортом бюджетної програми:

№з/п	КПКВК	КФКВК	Назва підпрограми
------	-------	-------	-------------------

8. Обсяги фінансування бюджетної програми у розрізі підпрограм та завдань

(тис.грн)

№з/п	КПКВК	КФКВК	Підпрограма/завдання бюджетної програми	загальний фонд	спеціальний фонд	Разом
1	2	3	4	5	6	7
1,000	4116120	0620	Оновлення матеріально-технічної бази КП "Київкомунсервіс"		✓ 79 200,000	79 200,000
2,000	4116120	0620	Забезпечення встановлення підземних контейнерів для побутових відходів		53 506,000	53 506,000
3,000	4116120	0620	Забезпечення придбання наземних контейнерів для збору побутових відходів		✓ 5 000,000	5 000,000
Усього					137 706,000	137 706,000

9.Перелік регіональних цільових програм, які виконуються у складі бюджетної програми:

(тис.грн)

Назва регіональної цільової програми та підпрограми	КПКВК	загальний фонд	спеціальний фонд	Разом
1	2	3	4	5
Комплексна цільова програма підвищення енергоефективності та розвитку житлово-комунальної інфраструктури міста Києва на 2016-2020 роки			137706,000	137706,000
Усього			137706,000	137706,000

10.Результативні показники бюджетної програми у розрізі підпрограм і завдань:

№з/п	КПКВК	Показники	Одиниця виміру	Джерело інформації	Значення показника
1	2	3	4	5	6
1		Оновлення матеріально-технічної бази КП "Київкомунсервіс"			
затрат					
1	4116120	Обсяг видатків	тис. грн.	Рішення Київради	79200,000
2	4116120	Витрати на придбання спеціалізованої техніки	тис. грн.	Рішення Київради	37200,000
3	4116120	Витрати на придбання обладнання	тис. грн.	Рішення Київради	42000,000
продукту					
1	4116120	Кількість спеціалізованої техніки та обладнання, що планується придбати	од.	Звітність підприємств	10,000
2	4116120	Кількість обладнання, що планується придбати	од.	Звітність підприємств	1,000
ефективності					
1	4116120	Середня вартість 1 одиниці спеціалізованої техніки та обладнання	тис. грн.	Розрахунок	3720,000
2	4116120	Середня вартість 1 одиниці обладнання	тис. грн.	Розрахунок	42000,000
якості					
1	4116120	Питома вага кількості придбаної спеціалізованої техніки до планової кількості	%	Розрахунок	100,000
2	4116120	Питома вага придбання обладнання до планової кількості	%	Розрахунок	100,000
2		Забезпечення встановлення підземних контейнерів для побутових відходів			
затрат					
1	4116120	Витрати на встановлення підземних контейнерів для побутових відходів	тис. грн.	Рішення Київради	53506,000
2	4116120	Кількість підземних контейнерів, що потребує встановлення	од.	Рішення Київради	734,000
продукту					
1	4116120	Кількість підземних контейнерів, що планується встановити	од.	Звітність підприємств	225,000
ефективності					
1	4116120	Середня вартість встановлення 1 підземного контейнера	тис. грн.	Розрахунок	237,804
якості					
1	4116120	Питома вага кількості підземних контейнерів, що планується встановити до кількості підземних контейнерів, що потребує встановлення	%	Розрахунок	30,654
3		Забезпечення придбання наземних контейнерів для збору побутових відходів			
затрат					
1	4116120	витрати на придбання наземних онтейнерів для збору побутових відходів	тис. грн.	Рішення Київради	5000,000
2	4116120	кількість наземних контейнерів, що потребує придбання	од.	Рішення Київради	100,000
продукту					
1	4116120	кількість наземних контейнерів, що планується придбати	од.	Звітність підприємств	100,000
ефективності					
1	4116120	середня вартість 1 наземного контейнера	тис. грн.;	Розрахунок	50,000
якості					

1	4116120	питома вага кількості наземних контейнерів, що планується придбати до планової кількості	%	Розрахунок	100,000
---	---------	--	---	------------	---------

11. Джерела фінансування інвестиційних проектів у розрізі підпрограм (2)

(тис.грн)


Код	Найменування джерел надходжень	КПКВК	Касові видатки станом на 1 січня звітного періоду			План видатків звітного періоду			Прогноз видатків до кінця реалізації інвестиційного проекту (3)			Пояснення, що характеризують джерела фінансування
			загальний фонд	спеціальний фонд	Разом	загальний фонд	спеціальний фонд	Разом	загальний фонд	спеціальний фонд	Разом	
1	2	3	4	5	6	7	8	9	10	11	12	13
УСЬОГО:												

1 Код функціональної класифікації видатків та кредитування бюджету вказується лише у випадку, коли бюджетна програма не поділяється на підпрограми.

2 Пункт 11 заповнюється тільки для затверджених у місцевому бюджеті видатків/надання кредитів на реалізацію інвестиційних проектів (програм).

3 Прогноз видатків до кінця реалізації інвестиційного проекту зазначається з розбивкою за роками.

Директор Департаменту
житлово-комунальної
інфраструктури виконавчого органу
Київради (КМДА)




(підпис)

Д.В. Науменко

(ініціали та прізвище)

ПОГОДЖЕНО:

Заступник директора
Департаменту фінансів виконавчого
органу Київської міської ради
(Київської міської державної
адміністрації) - начальник управління
фінансів транспорту, зв'язку та
сфери послуг



(підпис)

О.С. Мороз

(ініціали та прізвище)

41_7

18.10.2017 17:56:05

1 Паспорт бюджетної програми 000018759 від 17.10.2017 12:38:00



ЗАТВЕРДЖЕНО:**Наказ / розпорядчий документ**

Наказ Департаменту житлово-комунальної інфраструктури виконавчого органу Київської міської ради (Київської міської державної адміністрації)
№ _____ від _____

Наказ

Департаменту фінансів виконавчого органу Київської міської ради (Київської міської державної адміністрації) від _____
№ _____

ПАСПОРТ**бюджетної програми місцевого бюджету на 2017 рік**

1. 4100000 Департамент житлово-комунальної інфраструктури виконавчого органу Київської міської ради (КМДА)
(КПКВК МБ) (найменування головного розпорядника)
2. 4110000 Департамент житлово-комунальної інфраструктури виконавчого органу Київської міської ради (КМДА)
(КПКВК МБ) (найменування відповідального виконавця)
3. 4116310 0490 Реалізація заходів щодо інвестиційного розвитку території
(КПКВК МБ) (КФКВК) ¹ (найменування бюджетної програми)

4. Обсяг бюджетних призначень/бюджетних асигнувань - 794 544,7 тис.гривень, у тому числі загального фонду - тис.гривень та спеціального фонду - 794 544,7 тис.гривень

5. Підстави для виконання бюджетної програми:

Бюджетний кодекс України №2456- VI від 08.07.2010 (зі змінами), наказ Міністерства фінансів України від 26.08.2014 № 836 «Про деякі питання запровадження програмно-цільового методу складання та виконання місцевих бюджетів», Комплексна цільова програма підвищення енергоефективності та розвитку житлово-комунальної інфраструктури міста Києва на 2016-2020 роки, рішення Київської міської ради від 26.09.2017 № 161/3168 "Про внесення змін до рішення Київської міської ради від 12 грудня 2016 року № 554/1558 "Про бюджет міста Києва на 2017 рік", рішення Київської міської ради від 26.09.2017 №160/3167 "Про внесення змін до Програми економічного і соціального розвитку м. Києва на 2017 рік, затвердженої рішенням Київської міської ради від 12 грудня 2016 року №553/1557", розпорядження виконавчого органу Київської міської ради (Київської міської державної адміністрації) від 06.01.2017 №3 "Про Програму економічного і соціального розвитку м. Києва на 2017 рік" (зі змінами).

6. Мета бюджетної програми

Проведення капітальних вкладень

7. Підпрограми, спрямовані на досягнення мети, визначеної паспортом бюджетної програми:

№з/п	КПКВК	КФКВК	Назва підпрограми
------	-------	-------	-------------------

8. Обсяги фінансування бюджетної програми у розрізі підпрограм та завдань

(тис.грн)

№з/п	КПКВК	КФКВК	Підпрограма/завдання бюджетної програми	загальний фонд	спеціальний фонд	Всього
------	-------	-------	---	----------------	------------------	--------

№з/п	КПКВК	Кубок	підпрограма/завдання бюджетної програми	загальний фонд	спеціальний фонд	разом
1	2	3	4	5	6	7
1,000	4116310	0490	Забезпечення будівництва бюветних комплексів		12 709,400	12 709,400
2,000	4116310	0490	Забезпечення будівництва (реконструкції) фонтанів		36 489,000	36 489,000
3,000	4116310	0490	Здійснити заходи по реконструкції та технічному переоснащенню об'єктів накопичення та утилізації відходів міста		48 392,900	48 392,900
4,000	4116310	0490	Забезпечення спорудження об'єктів побутового обслуговування населення та об'єктів інших галузей господарства		6 325,000	6 325,000
5,000	4116310	0490	7.2.Здійснити заміну, реконструкцію об'єктів чи окремих елементів житлового фонду		209 398,400	209 398,400
6,000	4116310	0490	7.3.Здійснити заміну, модернізацію, санацію (реконструкцію) об'єктів чи окремих елементів інших об'єктів		21 684,000	21 684,000
7,000	4116310	0490	Забезпечення будівництва мереж водопостачання, водовідведення		165 600,800	165 600,800
8,000	4116310	0490	Забезпечення реконструкції мереж водопостачання, водовідведення		118 998,400	118 998,400
9,000	4116310	0490	Здійснити заходи по укріпленню схилів м. Києва		66 327,700	66 327,700
10,000	4116310	0490	Здійснити реконструкцію інженерних мереж до житлових будинків		3 600,000	3 600,000
11,000	4116310	0490	Забезпечення будівництва об'єктів тепло-, газопостачання, паливно-енергетичного комплексу та об'єктів енергозбереження		10 995,800	10 995,800
12,000	4116310	0490	Забезпечення реконструкції об'єктів тепло-, газопостачання, паливно-енергетичного комплексу та об'єктів енергозбереження		71 785,500	71 785,500
13,000	4116310	0490	Забезпечення будівництва (реконструкції) об'єктів, інших галузей господарства		10 975,600	10 975,600
14,000	4116310	0490	Придбання (викуп) нерухомого майна		10 300,200	10 300,200
15,000	4116310	0490	Забезпечення будівництва (реконструкції) об'єктів дитячого оздоровчого комплексу "Джерело"		962,000	962,000
Усього					794 544,700	794 544,700

9.Перелік регіональних цільових програм, які виконуються у складі бюджетної програми:

(тис.грн)

Назва регіональної цільової програми та підпрограми	КПКВК	загальний фонд	спеціальний фонд	Разом
1	2	3	4	5
Комплексна цільова програма підвищення енергоефективності та розвитку житлово-комунальної інфраструктури міста Києва на 2016-2020 роки			794544,700	794544,700
Усього			794544,700	794544,700

10.Результативні показники бюджетної програми у розрізі підпрограм і завдань:

№з/п	КПКВК	Показники	Одиниця виміру	Джерело інформації	Значення показника
1	2	3	4	5	6
1 4116310					
Забезпечення будівництва бюветних комплексів					
затрат					
1	4116310	витрати на виконання робіт з будівництва бюветних комплексів	тис. грн.	Рішення КМР, Розпорядження КМДА	11333,200
2	4116310	Витрати на виконання робіт з проектування об'єкту будівництва	тис. грн.;	Рішення КМР, Розпорядження КМДА	1376,200
продукту					
1	4116310	кількість об'єктів, які плануються побудувати	од.	Рішення КМР, Розпорядження КМДА	6,000
2	4116310	Кількість проектів для будівництва	од.	Рішення КМР, Розпорядження КМДА	22,000
ефективності					
1	4116310	середні витрати на будівництво 1 об'єкту	тис. грн.	Розрахунок	1888,867
2	4116310	Середні витрати на розробку 1 проекту для будівництва	тис. грн.;	Розрахунок	62,555
якості					
1	4116310	рівень готовності об'єктів будівництва	%	Розрахунок	100,000
2	4116310	Рівень готовності проектної документації будівництва об'єкту	%	Розрахунок	99,915
2 4116310					
Забезпечення будівництва (реконструкції) фонтанів					
затрат					
1	4116310	витрати на виконання робіт з будівництва (реконструкції) фонтанів	тис. грн.	Рішення КМР, Розпорядження КМДА	36489,000
продукту					
1	4116310	кількість об'єктів, які плануються побудувати (реконструювати)	од.	Рішення КМР, Розпорядження КМДА	3,000
ефективності					

1	4116310	середні витрати на будівництво (реконструкції) 1 об'єкту	тис. грн.	Розрахунок	12163,000
якості					
1	4116310	рівень готовності об'єктів будівництва (реконструкції)	%	Розрахунок	100,000
3	4116310	Здійснити заходи по реконструкції та технічному переоснащенню об'єктів накопичення та утилізації відходів міста			
затрат					
1	4116310	витрати на будівництво, реконструкцію та технічне переоснащення об'єктів накопичення та утилізації відходів	тис. грн.	Рішення КМР, Розпорядження КМДА	45697,500
2	4116310	Витрати на виконання робіт з проектування реконструкції об'єктів	тис. грн.	Рішення КМР, Розпорядження КМДА	2695,400
продукту					
1	4116310	кількість об'єктів	од.	Рішення КМР, Розпорядження КМДА	5,000
2	4116310	Кількість проектів реконструкції об'єктів	од.	Рішення КМР, Розпорядження КМДА	5,000
ефективності					
1	4116310	середня вартість витрат на один об'єкт	тис. грн.	Розрахунок	9139,500
2	4116310	Середні витрати на розробку 1 проекту реконструкції одного об'єкту	тис. грн.	Розрахунок	539,080
якості					
1	4116310	рівень готовності об'єктів,	%	Розрахунок	77,198
2	4116310	Рівень готовності проектної документації для реконструкції одного об'єкту	%	Розрахунок	91,953
4	4116310	Забезпечення спорудження об'єктів побутового обслуговування населення та об'єктів інших галузей господарства			
затрат					
1	4116310	витрати на будівництво об'єктів	тис. грн.	Рішення КМР, Розпорядження КМДА	1445,000
2	4116310	витрати на проектування об'єктів, що планується спорудити	тис. грн.	Рішення КМР, Розпорядження КМДА	4880,000
продукту					
1	4116310	кількість об'єктів, що планується побудувати	од.	Рішення КМР, Розпорядження КМДА	1,000
2	4116310	кількість проектів для спорудження об'єктів	од.	Рішення КМР, Розпорядження КМДА	15,000
ефективності					
1	4116310	середні витрати на будівництво 1 об'єкту	тис. грн.	Розрахунок	1445,000
2	4116310	середні витрати на розробку 1 проекту будівництва об'єкту	тис. грн.	Розрахунок	325,333
якості					
1	4116310	рівень готовності будівництва об'єкту	%	Розрахунок	100,000
2	4116310	рівень готовності проектної документації по будівництву об'єкту	%	Розрахунок	100,000
5	4116310	7.2.Здійснити заміну, реконструкцію об'єктів чи окремих елементів житлового фонду			
затрат					
1	4116310	витрати на заміну реконструкцію об'єктів чи елементів	тис. грн.	Рішення КМР, Розпорядження КМДА	196382,400
2	4116310	Витрати на виконання робіт з проектування заміни, реконструкції об'єктів чи окремих елементів житлового фонду	тис. грн.	Рішення КМР, Розпорядження КМДА	13016,000
продукту					
1	4116310	кількість об'єктів реконструкції	од.	Рішення КМР, Розпорядження КМДА	706,000
2	4116310	Кількість проектів заміни, реконструкції об'єктів чи окремих елементів житлового фонду	од.	Рішення КМР, Розпорядження КМДА	686,000
ефективності					
1	4116310	середня вартість витрат об'єкт чи елемент реконструкції, т	тис. грн.	Розрахунок	278,162
2	4116310	Середні витрати на розробку 1 проекту для заміни, реконструкції одного об'єкту чи окремих елементів житлового фонду	тис. грн.	Розрахунок	18,974
якості					
1	4116310	рівень виконання планових показників по реконструкції,	%	Розрахунок	72,748
2	4116310	Рівень готовності проектної документації для заміни, реконструкції одного об'єкту чи окремих елементів житлового фонду	%	Розрахунок	73,088
6	4116310	7.3.Здійснити заміну, модернізацію, санацію (реконструкцію) об'єктів чи окремих елементів інших об'єктів			
затрат					
1	4116310	Витрати на заміну, модернізацію, санацію (реконструкцію) об'єктів чи окремих елементів інших об'єктів	тис. грн.	Рішення КМР, Розпорядження КМДА	19940,900
2	4116310	Витрати на виконання робіт з проектування об'єктів	тис. грн.	Рішення КМР, Розпорядження КМДА	1743,100
продукту					
1	4116310	Кількість об'єктів модернізації, санації (реконструкції) чи окремих елементів інших об'єктів	од.	Рішення КМР, Розпорядження КМДА	227,000
2	4116310	Кількість проектів з модернізації, санації (реконструкції) чи окремих елементів інших об'єктів	од.	Рішення КМР, Розпорядження КМДА	242,000
ефективності					
1	4116310	Середня вартість витрат одного об'єкту модернізації, санації (реконструкції) чи окремого елементу	тис. грн.	Розрахунок	87,845
2	4116310	Середня вартість витрат на виконання 1 проекту	тис. грн.	Розрахунок	7,203

якості									
1	4116310	Рвень готовності об'єктів по модернізації, санаші (реконструкції)		%	Розрахунок				100,000
2	4116310	Рівень готовності проектної документації об'єктів		%	Розрахунок				100,000
7	4116310	Забезпечення будівництва мереж водопостачання, водовідведення							
затрат									
1	4116310	витрати на об'єкт, що планується побудувати		тис. грн.	Рішення КМР, Розпорядження КМДА				161953,500
2	4116310	витрати на виконання робіт з проектування об'єкту будівництва		тис. грн.	Рішення КМР, Розпорядження КМДА				3647,300
продукту									
1	4116310	кількість об'єктів, які планується побудувати		од	Рішення КМР, Розпорядження КМДА				2,000
2	4116310	кількість проектів для будівництва об'єкту,		од	Рішення КМР, Розпорядження КМДА				3,000
ефективності									
1	4116310	середні витрати на будівництво 1 об'єкту		тис. грн.	Розрахунок				80976,750
2	4116310	середні витрати на розробку 1 проекту для будівництва		тис. грн.	Розрахунок				1215,767
якості									
1	4116310	рівень готовності об'єктів будівництва		%	Розрахунок				94,100
2	4116310	рівень готовності проектної документації будівництва об'єкту		%	Розрахунок				74,162
8	4116310	Забезпечення реконструкції мереж водопостачання, водовідведення							
затрат									
1	4116310	витрати на об'єкт, що планується реконструювати,		тис. грн.	Рішення КМР, Розпорядження КМДА				115671,600
2	4116310	витрати на виконання робіт з проектування об'єкту реконструкції		тис. грн.	Рішення КМР, Розпорядження КМДА				3326,800
продукту									
1	4116310	кількість об'єктів, які планується реконструювати		од	Рішення КМР, Розпорядження КМДА				11,000
2	4116310	кількість проектів для реконструкції об'єкту,		од	Рішення КМР, Розпорядження КМДА				11,000
ефективності									
1	4116310	середні витрати на реконструкції 1 об'єкту		тис. грн.	Розрахунок				10515,600
2	4116310	середні витрати на розробку 1 проекту для реконструкції		тис. грн.	Розрахунок				302,436
якості									
1	4116310	рівень готовності об'єктів (реконструкції)		%	Розрахунок				5,640
2	4116310	рівень готовності проектної документації реконструкції об'єкту		%	Розрахунок				14,980
9	4116310	Здійснити заходи по укріпленню схилів м. Києва							
затрат									
1	4116310	витрати на укріплення схилів м. Києва		тис. грн.	Рішення КМР, Розпорядження КМДА				64218,700
2	4116310	витрати на проектування укріплення схилів м. Києва		тис. грн.	Рішення КМР, Розпорядження КМДА				2109,000
продукту									
1	4116310	кількість об'єктів, що потребують укріплення		од	Рішення КМР, Розпорядження КМДА				8,000
2	4116310	кількість проектів, що потребують укріплення		од	Рішення КМР, Розпорядження КМДА				11,000
ефективності									
1	4116310	середня вартість витрат на укріплення 1 схилу		тис. грн.	Розрахунок				8027,338
2	4116310	середня вартість витрат на виконання 1 проекту		тис. грн.	Розрахунок				191,727
якості									
1	4116310	рівень готовності робіт по укріпленню схилу		%	Розрахунок				48,314
2	4116310	рівень готовності проектної документації об'єктів		%	Розрахунок				91,000
10	4116310	Здійснити реконструкцію інженерних мереж до житлових будинків							
затрат									
1	4116310	витрати на виконання робіт з проектування об'єкту реконструкції		тис. грн.	Рішення КМР, Розпорядження КМДА				3600,000
продукту									
1	4116310	кількість проектів для (реконструкції об'єкту		од	Рішення КМР, Розпорядження КМДА				1,000
ефективності									
1	4116310	середні витрати на розробку 1 проекту для реконструкції об'єкту		тис. грн.	Розрахунок				3600,000
якості									
1	4116310	рівень готовності проектної документації реконструкції об'єкту		%	Розрахунок				100,000
2	4116310	Забезпечення будівництва об'єктів тепло-, газопостачання, паливно-енергетичного комплексу та об'єктів енергозбереження		%	Розрахунок				
затрат									
1	4116310	витрати на об'єкт, що планується побудувати, тис. грн.		тис. грн.	Рішення КМР, Розпорядження КМДА				6608,300

2	4116310	витрати на виконання робіт з проектування об'єкту будівництва	тис. грн.	Рішення КМР, Розпорядження КМДА	4387,500
продукту					
1	4116310	кількість об'єктів, які плануються побудувати	од	Рішення КМР, Розпорядження КМДА	1,000
2	4116310	кількість проектів для будівництва об'єкту	од	Рішення КМР, Розпорядження КМДА	2,000
ефективності					
1	4116310	середня вартість витрат на будівництво одного об'єкту	тис. грн.	Розрахунок	6608,300
2	4116310	середні витрати на розробку 1 проекту для будівництва	тис. грн.	Розрахунок	2193,750
якості					
1	4116310	рівень готовності об'єктів будівництва	%	Розрахунок	2,875
2	4116310	рівень готовності проектно-документації будівництва об'єкту	%	Розрахунок	90,000
12	4116310	Забезпечення реконструкції об'єктів тепло-, газопостачання, паливно-енергетичного комплексу та об'єктів енергозбереження			
затрат					
1	4116310	витрати на об'єкт, що планується реконструювати,	тис. грн.	Рішення КМР, Розпорядження КМДА	69535,500
2	4116310	витрати на виконання робіт з проектування об'єкту реконструкції	тис. грн.	Рішення КМР, Розпорядження КМДА	2250,000
продукту					
1	4116310	кількість об'єктів реконструкції	од	Рішення КМР, Розпорядження КМДА	4,000
2	4116310	кількість проектів для реконструкції об'єкту	од	Рішення КМР, Розпорядження КМДА	6,000
ефективності					
1	4116310	середня вартість витрат на реконструкцію 1 об'єкту	тис. грн.	Розрахунок	17383,875
2	4116310	середні витрати на розробку 1 проекту для реконструкції	тис. грн.	Розрахунок	375,000
якості					
1	4116310	рівень готовності об'єктів реконструкції	%	Розрахунок	77,243
2	4116310	рівень готовності проектно-документації реконструкції об'єкту	%	Розрахунок	100,000
13	4116310	Забезпечення будівництва (реконструкції) об'єктів, інших галузей господарства			
затрат					
1	4116310	витрати на будівництво об'єктів	тис. грн.	Рішення КМР, Розпорядження КМДА	4415,600
2	4116310	Витрати на проектування об'єктів, що плануються побудувати	тис. грн.	Рішення КМР, Розпорядження КМДА	5650,000
3	4116310	витрати на реконструкцію і ремонт об'єктів	тис. грн.	Рішення КМР, Розпорядження КМДА	810,000
4	4116310	Витрати на проектування об'єктів, що планується реконструювати та відремонтувати	тис. грн.	Рішення КМР, Розпорядження КМДА	100,000
продукту					
1	4116310	кількість об'єктів, що плануються побудувати	од.	Рішення КМР, Розпорядження КМДА	3,000
2	4116310	кількість проектів об'єктів будівництва	од.	Рішення КМР, Розпорядження КМДА	8,000
3	4116310	кількість об'єктів, на яких планується реконструкція (ремонт)	од.	Рішення КМР, Розпорядження КМДА	1,000
4	4116310	кількість проектів об'єктів реконструкції (ремонту)	од.	Рішення КМР, Розпорядження КМДА	1,000
ефективності					
1	4116310	середні витрати на будівництво одного об'єкту	тис. грн.	Розрахунок	1471,867
2	4116310	середні витрати на розробку одного проекту по будівництву	тис. грн.	Розрахунок	706,250
3	4116310	середні витрати на реконструкцію та ремонту одного об'єкту	тис. грн.	Розрахунок	810,000
4	4116310	середні витрати на розробку одного проекту по реконструкції та ремонту	тис. грн.	Розрахунок	100,000
якості					
1	4116310	рівень готовності будівництва об'єкту	%	Розрахунок	60,402
2	4116310	рівень готовності проектно-кошторисної документації по будівництву об'єкту	%	Розрахунок	89,175
3	4116310	рівень готовності реконструкції та ремонту об'єкту	%	Розрахунок	100,000
4	4116310	рівень готовності проектно-кошторисної документації по реконструкції (ремонту) об'єкту	%	Розрахунок	100,000
14	4116310	Придбання (вкуп) нерухомого майна			
затрат					
1	4116310	витрати пов'язані з придбанням (вкупом) нерухомого майна	тис. грн.	Рішення КМР, Розпорядження КМДА	10300,200
продукту					
1	4116310	кількість одиниць нерухомого майна, яке планується придбати (вкупити)	од.;	Рішення КМР, Розпорядження КМДА	1,000
ефективності					
1	4116310	середні витрати на придбання (вкуп) одиниці нерухомого майна	тис. грн.	Розрахунок	10300,200
якості					
1	4116310	динаміка придбання (вкупу) нерухомого майна порівняно в порівнянні з попереднім періодом	%	Розрахунок	100,000
15	4116310	Забезпечення будівництва (реконструкції) об'єктів дитячого оздоровчого комплексу "Джерело"			

затрат					
1	4116310	витрати на реконструкцію об'єктів ДОК "Джерело"	тис. грн.;	Рішення КМР, Розпорядження КМДА	500,000
2	4116310	витрати на виконання робіт з проектування об'єкту будівництва (реконструкції)	тис. грн.;	Рішення КМР, Розпорядження КМДА	462,000
продукту					
1	4116310	кількість об'єктів, що планується реконструювати	од.	Рішення КМР, Розпорядження КМДА	1,000
2	4116310	кількість проектів для будівництва (реконструкції) об'єктів	од.	Рішення КМР, Розпорядження КМДА	1,000
ефективності					
1	4116310	середні витрати на реконструкцію 1 об'єкту	тис. грн.;	Розрахунок	500,000
2	4116310	середні витрати на розробку 1 проекту будівництва (реконструкції) об'єкту	тис. грн.;	Розрахунок	462,000
якості					
1	4116310	рівень готовності реконструкції об'єкту	%	статистична звітність	100,000
2	4116310	рівень готовності проектної документації по будівництву (реконструкції) об'єкту	%	статистична звітність	100,000

11. Джерела фінансування інвестиційних проектів у розрізі підпрограм (2)

(тис.грн)

Код	Найменування джерел надходжень	КПКВК	Касові видатки станом на 1 січня звітного періоду			План видатків звітного періоду			Прогноз видатків до кінця реалізації інвестиційного проекту (3)			Пояснення, що характеризують джерела фінансування
			загальний фонд	спеціальний фонд	Разом	загальний фонд	спеціальний фонд	Разом	загальний фонд	спеціальний фонд	Разом	
1	2	3	4	5	6	7	8	9	10	11	12	13
	2 017ПРОТИАВАРІЙНІРОБОТИІЗ УКРІПЛЕННЯ ЗСУВОНЕБЕЗПЕЧНОГО СХИЛУ СОВСЬКОЇ БАЛКИ Б ІЛЯ ВУЛ.ПЕТРА РАДЧЕНКА У СОЛОМ'ЯНСЬКОМУ РАЙОНІ	4116310		20533,749	20533,749		5500,000	5500,000		6494,951	6494,951	
602400	Кошти, що передаються із загального фонду до бюджету розвитку (спеціального фонду)		X	20533,749	20533,749	X	5500,000	5500,000	X	6494,951	6494,951	Сума касових видатків за період, коли замовником робіт було визначено ВАТ "СУППР" становить 1166,278тис. грн, що враховано в загальній сумі КасВид.
	2 018ПРОТИАВАРІЙНІРОБОТИІЗ УКРІПЛЕННЯ ЗСУВОНЕБЕЗПЕЧНОГО СХИЛУ СОВСЬКОЇ БАЛКИ Б ІЛЯ ВУЛ.ПЕТРА РАДЧЕНКА У СОЛОМ'ЯНСЬКОМУ РАЙОНІ	4116310								6494,951	6494,951	
602400	Кошти, що передаються із загального фонду до бюджету розвитку (спеціального фонду)		X			X			X	6494,951	6494,951	
180994	2 017ВСТАНОВЛЕННЯ ІНДИВІДУАЛЬНИХ ТЕПЛОВИХ ПУНКТИВ В ЗАКЛАДАХ БЮДЖЕТНОЇ СФЕРИ ТА ОБ'ЄКТАХ КОМУНАЛЬНОЇ ВЛАСНОСТІ (ПЕРЕЛІК ОБ'ЄКТІВ ВИЗНАЧАЄТЬСЯ РОЗПОРЯДЖЕННЯМ КИЇВСЬКОЇ М ІСЬКОЇ ДЕРЖАВНОЇ АДМІНІСТРАЦІЇ)	4116310					5000,000	5000,000		4375,000	4375,000	
602400	Кошти, що передаються із загального фонду до бюджету розвитку (спеціального фонду)		X			X	5000,000	5000,000	X	4375,000	4375,000	

180994	2 018 ВСТАНОВЛЕННЯ ІНДИВІДУАЛЬНИХ ТЕПЛОВИХ ПУНКТИВ В ЗАКЛАДАХ БЮДЖЕТНОЇ СФЕРИ ТА ОБ'ЄКТАХ КОМУНАЛЬНОЇ ВЛАСНОСТІ (ПЕРЕЛІК ОБ'ЄКТІВ ВИЗНАЧАЄТЬСЯ РОЗПОРЯДЖЕННЯМ КИЇВСЬКОЇ МІСЬКОЇ ДЕРЖАВНОЇ АДМІНІСТРАЦІЇ)	4116310								4375,000	4375,000	
602400	Кошти, що передаються із загального фонду до бюджету розвитку (спеціального фонду)		X			X			X	4375,000	4375,000	
185757	2 017 ОСНАЩЕННЯ ІНЖЕНЕРНИХ ВВОДІВ БЮДЖЕТНИХ ЗАКЛАДІВ ТА ОБ'ЄКТІВ КОМУНАЛЬНОЇ ВЛАСНОСТІ СИСТЕМАМИ ОБЛІКУ (ПЕРЕЛІК ОБ'ЄКТІВ ВИЗНАЧАЄТЬСЯ РОЗПОРЯДЖЕННЯМ КИЇВСЬКОЇ МІСЬКОЇ ДЕРЖАВНОЇ АДМ ІНІСТРАЦІЇ)	4116310					5212,000	5212,000				
602400	Кошти, що передаються із загального фонду до бюджету розвитку (спеціального фонду)		X			X	5212,000	5212,000	X			Термін завершення будівництва у 2017 р.
185351	2 017 ОСНАЩЕННЯ ІНЖЕНЕРНИХ ВВОДІВ ЖИТЛОВИХ БУДИНКІВ КОМУНАЛЬНОЇ ФОРМИ ВЛАСНОСТІ І, ЖБК ТА ОСББ ТЕПЛОЛІЧИЛЬНИКАМИ РАЗОМ З ПРОГРАМНО-АПАРATНОЮ ЧАСТИНОЮ ДИСПЕТЧЕРИЗАЦІЇ (ПЕРЕЛІК ВИЗНАЧЕНИЙ РОЗПОРЯДЖЕННЯМ ВО КМР (КМДА) ВІД 28.11.2014 № 1395)	4116310		131074,250	131074,250		23783,000	23783,000		34694,131	34694,131	
602400	Кошти, що передаються із загального фонду до бюджету розвитку (спеціального фонду)		X	131074,250	131074,250	X	23783,000	23783,000	X	34694,131	34694,131	При розрахунку прогнозу враховано касові видатки депутатських коштів: 734,819 тис. грн., які було виділено на зазначений об'єкт у 2016 р. по капітальному ремонту
185351	2 018 ОСНАЩЕННЯ ІНЖЕНЕРНИХ ВВОДІВ ЖИТЛОВИХ БУДИНКІВ КОМУНАЛЬНОЇ ФОРМИ ВЛАСНОСТІ І, ЖБК ТА ОСББ ТЕПЛОЛІЧИЛЬНИКАМИ РАЗОМ З ПРОГРАМНО-АПАРATНОЮ ЧАСТИНОЮ ДИСПЕТЧЕРИЗАЦІЇ (ПЕРЕЛІК ВИЗНАЧЕНИЙ РОЗПОРЯДЖЕННЯМ ВО КМР (КМДА) ВІД 28.11.2014 № 1395)	4116310								34694,131	34694,131	
602400	Кошти, що передаються із загального фонду до бюджету розвитку (спеціального фонду)		X			X			X	34694,131	34694,131	
180995	2 017 ОСНАЩЕННЯ ОБ'ЄКТІВ ОСВІТИ РАЙОННОГО ПІДПОРЯДКУВАННЯ СИСТЕМОЮ ДИСПЕТЧЕРИЗАЦІЇ ТА МОНІТОРИНГУ ЕНЕРГОСПОЖИВАННЯ (ПЕРЕЛІК ОБ'ЄКТІВ ВИЗНАЧАЄТЬСЯ РОЗПОРЯДЖЕННЯМ КИЇВСЬКОЇ МІСЬКОЇ ДЕРЖАВНОЇ АДМ ІНІСТРАЦІЇ)	4116310					5000,000	5000,000		20000,000	20000,000	
602400	Кошти, що передаються із загального фонду до бюджету розвитку (спеціального фонду)		X			X	5000,000	5000,000	X	20000,000	20000,000	

180995	2 018 ОСНАЩЕННЯ ОБ'ЄКТ ІВ ОСВІТИ РАЙОННОГО ПІДПОРЯДКУВАННЯ СИСТЕМОЮ ДИСПЕТЧЕРИЗАЦІЇ ТА МОНІТОРИНГУ ЕНЕРГОСПОЖИВАННЯ (ПЕРЕЛІК ОБ'ЄКТІВ ВИЗНАЧАЄТЬСЯ РОЗПОРЯДЖЕННЯМ КИЇВСЬКОЇ МІСЬКОЇ ДЕРЖАВНОЇ АДМ ІНІСТРАЦІЇ)	4116310								20000,000	20000,000	
602400	Кошти, що передаються із загального фонду до бюджету розвитку (спеціального фонду)		X			X			X	20000,000	20000,000	
142819	2 017 ВОДОПОСТАЧАННЯ ТА КАНАЛІЗУВАННЯ МАЛОПОВЕРХОВОЇ ЗАБУДОВИ РАЙОНУ "БІЛИЧІ" ТА "НОВО-БІЛИЧІ" У СВЯТОШИНЬСЬКОМУ РАЙОНІМ. КИСВА	4116310		39377,819	39377,819		387,900	387,900		13837,581	13837,581	
602400	Кошти, що передаються із загального фонду до бюджету розвитку (спеціального фонду)		X	39377,819	39377,819	X	387,900	387,900	X	13837,581	13837,581	
142819	2 018 ВОДОПОСТАЧАННЯ ТА КАНАЛІЗУВАННЯ МАЛОПОВЕРХОВОЇ ЗАБУДОВИ РАЙОНУ "БІЛИЧІ" ТА "НОВО-БІЛИЧІ" У СВЯТОШИНЬСЬКОМУ РАЙОНІМ. КИСВА	4116310								6918,790	6918,790	
602400	Кошти, що передаються із загального фонду до бюджету розвитку (спеціального фонду)		X			X			X	6918,790	6918,790	
142819	2 019 ВОДОПОСТАЧАННЯ ТА КАНАЛІЗУВАННЯ МАЛОПОВЕРХОВОЇ ЗАБУДОВИ РАЙОНУ "БІЛИЧІ" ТА "НОВО-БІЛИЧІ" У СВЯТОШИНЬСЬКОМУ РАЙОНІМ. КИСВА	4116310								6918,791	6918,791	
602400	Кошти, що передаються із загального фонду до бюджету розвитку (спеціального фонду)		X			X			X	6918,791	6918,791	
185356	2 017 РЕКОНСТРУКЦІЯ ВОДОПРОВІДНОЇ МАГІСТРАЛІ ДІАМЕТРОМ 500 ММ ПО ПРОСПЕКТУ ПОВІТРОФЛОТСЬКОМУ ВІД ВУЛ. ЛУКАШЕВИЧА ДОІСНУЮЧОЇ МАГІСТРАЛІ ДІАМЕТРОМ 500 ММ ПО ВУЛ. ЖИЛЯНСЬКІЙ У СОЛОМ'ЯНСЬКОМУ РАЙОНІ	4116310					1,000	1,000		29999,000	29999,000	
602400	Кошти, що передаються із загального фонду до бюджету розвитку (спеціального фонду)		X			X	1,000	1,000	X	29999,000	29999,000	
185356	2 018 РЕКОНСТРУКЦІЯ ВОДОПРОВІДНОЇ МАГІСТРАЛІ ДІАМЕТРОМ 500 ММ ПО ПРОСПЕКТУ ПОВІТРОФЛОТСЬКОМУ ВІД ВУЛ. ЛУКАШЕВИЧА ДОІСНУЮЧОЇ МАГІСТРАЛІ ДІАМЕТРОМ 500 ММ ПО ВУЛ. ЖИЛЯНСЬКІЙ У СОЛОМ'ЯНСЬКОМУ РАЙОНІ	4116310								29999,000	29999,000	
602400	Кошти, що передаються із загального фонду до бюджету розвитку (спеціального фонду)		X			X			X	29999,000	29999,000	

182981	2 017РЕКОНСТРУКЦІЯ ВОДОПРОВІДНОЇ МЕРЕЖІД=300 ММ НА ТЕРИТОРІЇ МЕМОРІАЛЬНОГО КОМПЛЕКСУ НАЦІОНАЛЬНОГО МУЗЕЮІСТОРІЇ УКРАЇНИ У ДРУГІЙ СВІТОВІЙ ВІЙНІ	4116310		174,700	174,700		2646,900	2646,900		17796,648	17796,648	
602400	Кошти, що передаються із загального фонду до бюджету розвитку (спеціального фонду)		X	174,700	174,700	X	2646,900	2646,900	X	17796,648	17796,648	При розрахунку прогнозу враховано власні кошти: 112,3тис. грн.
182981	2 018РЕКОНСТРУКЦІЯ ВОДОПРОВІДНОЇ МЕРЕЖІД=300 ММ НА ТЕРИТОРІЇ МЕМОРІАЛЬНОГО КОМПЛЕКСУ НАЦІОНАЛЬНОГО МУЗЕЮІСТОРІЇ УКРАЇНИ У ДРУГІЙ СВІТОВІЙ ВІЙНІ	4116310								17796,648	17796,648	
602400	Кошти, що передаються із загального фонду до бюджету розвитку (спеціального фонду)		X			X			X	17796,648	17796,648	
185355	2 017САНАЦІЯ ВОДОПРОВІДНИХ МЕРЕЖ Д=300, 400 ММ НА ВУЛ. ШЕВЧЕНКА ТА ВУЛ. ЛЕНІНА В МІКРОРАЙОНІЖУЛЯНИ М. КИЄВА	4116310		2096,898	2096,898		9632,600	9632,600		1000,402	1000,402	
602400	Кошти, що передаються із загального фонду до бюджету розвитку (спеціального фонду)		X	2096,898	2096,898	X	9632,600	9632,600	X	1000,402	1000,402	Об'єкт пусковий у 2017 році. Очікується економія коштів відносно кошторисної вартості.
177853	2 017БУДІВНИЦТВО НОВОГО КРЕМАТОРІЮ	4116310					10,000	10,000		189990,000	189990,000	
602400	Кошти, що передаються із загального фонду до бюджету розвитку (спеціального фонду)		X			X	10,000	10,000	X	189990,000	189990,000	
177853	2 018БУДІВНИЦТВО НОВОГО КРЕМАТОРІЮ	4116310								2590,000	2590,000	
602400	Кошти, що передаються із загального фонду до бюджету розвитку (спеціального фонду)		X			X			X	2590,000	2590,000	
177853	2 019БУДІВНИЦТВО НОВОГО КРЕМАТОРІЮ	4116310								2000,000	2000,000	
602400	Кошти, що передаються із загального фонду до бюджету розвитку (спеціального фонду)		X			X			X	2000,000	2000,000	
177853	2 020БУДІВНИЦТВО НОВОГО КРЕМАТОРІЮ	4116310								50000,000	50000,000	
602400	Кошти, що передаються із загального фонду до бюджету розвитку (спеціального фонду)		X			X			X	50000,000	50000,000	
177853	2 021БУДІВНИЦТВО НОВОГО КРЕМАТОРІЮ	4116310								50000,000	50000,000	
602400	Кошти, що передаються із загального фонду до бюджету розвитку (спеціального фонду)		X			X			X	50000,000	50000,000	
177853	2 022БУДІВНИЦТВО НОВОГО КРЕМАТОРІЮ	4116310								40000,000	40000,000	
602400	Кошти, що передаються із загального фонду до бюджету розвитку (спеціального фонду)		X			X			X	40000,000	40000,000	
177853	2 023БУДІВНИЦТВО НОВОГО КРЕМАТОРІЮ	4116310								30000,000	30000,000	

602400	Кошти, що передаються із загального фонду до бюджету розвитку (спеціального фонду)		X			X			X	30000,000	30000,000	
177853	2 024БУДІВНИЦТВО НОВОГО КРЕМАТОРІЮ	4116310								15400,000	15400,000	
602400	Кошти, що передаються із загального фонду до бюджету розвитку (спеціального фонду)		X			X			X	15400,000	15400,000	
165197	2 017БУДІВНИЦТВО КОЛУМБАРНОЇ СТІНИ НА ЛІСОВОМУ КЛАДОВИЩІ, ВУЛ.КРАЙНЯ, 3	4116310					270,000	270,000		16500,000	16500,000	
602400	Кошти, що передаються із загального фонду до бюджету розвитку (спеціального фонду)		X			X	270,000	270,000	X	16500,000	16500,000	
165197	2 018БУДІВНИЦТВО КОЛУМБАРНОЇ СТІНИ НА ЛІСОВОМУ КЛАДОВИЩІ, ВУЛ.КРАЙНЯ, 3	4116310								16500,000	16500,000	
602400	Кошти, що передаються із загального фонду до бюджету розвитку (спеціального фонду)		X			X			X	16500,000	16500,000	
165196	2 017БУДІВНИЦТВО КОЛУМБАРНОЇ СТІНИ НА МІСЬКОМУ КЛАДОВИЩІ, ВУЛ.СТЕЦЕНКО, 18	4116310					270,000	270,000		16500,000	16500,000	
602400	Кошти, що передаються із загального фонду до бюджету розвитку (спеціального фонду)		X			X	270,000	270,000	X	16500,000	16500,000	
165196	2 018БУДІВНИЦТВО КОЛУМБАРНОЇ СТІНИ НА МІСЬКОМУ КЛАДОВИЩІ, ВУЛ.СТЕЦЕНКО, 18	4116310								16500,000	16500,000	
602400	Кошти, що передаються із загального фонду до бюджету розвитку (спеціального фонду)		X			X			X	16500,000	16500,000	
145670	2 017БУДІВНИЦТВО ЗАЛІЗОБЕТОННОЇ ОГОРОЖІЗ ВЛАШТУВАННЯМ КОЛУМБАРНИХ НІШ НА БРАТСЬКОМУ КЛАДОВИЩІ, ВУЛ.СЕМЕРЕНКО, СВЯТОШИНСЬКИЙ РАЙОН	4116310		225,582	225,582		105,000	105,000		8475,618	8475,618	
602400	Кошти, що передаються із загального фонду до бюджету розвитку (спеціального фонду)		X	225,582	225,582	X	105,000	105,000	X	8475,618	8475,618	
145670	2 018БУДІВНИЦТВО ЗАЛІЗОБЕТОННОЇ ОГОРОЖІЗ ВЛАШТУВАННЯМ КОЛУМБАРНИХ НІШ НА БРАТСЬКОМУ КЛАДОВИЩІ, ВУЛ.СЕМЕРЕНКО, СВЯТОШИНСЬКИЙ РАЙОН	4116310								8475,618	8475,618	
602400	Кошти, що передаються із загального фонду до бюджету розвитку (спеціального фонду)		X			X			X	8475,618	8475,618	
171345	2 017БУДІВНИЦТВО ТУАЛЕТУ НА ВІЙСЬКОВОМУ КЛАДОВИЩІ, ВУЛ.ДОРОГОЖИЦЬКА, 8	4116310					12,000	12,000		193,000	193,000	
602400	Кошти, що передаються із загального фонду до бюджету розвитку (спеціального фонду)		X			X	12,000	12,000	X	193,000	193,000	

171345	2 018БУДІВНИЦТВО ТУАЛЕТУ НА ВІЙСЬКОВОМУ КЛАДОВИЩІ, ВУЛ.ДОРОГОЖИЦЬКА, 8	4116310								193,000	193,000	
602400	Кошти, що передаються із загального фонду до бюджету розвитку (спеціального фонду)		X			X			X	193,000	193,000	
171344	2 017БУДІВНИЦТВО ТУАЛЕТУ НА ПІВНІЧНОМУ КЛАДОВИЩІ,С.ЛІТКИ, БРОВАРСЬКОГО РАЙОНУ	4116310					12,000	12,000		193,000	193,000	
602400	Кошти, що передаються із загального фонду до бюджету розвитку (спеціального фонду)		X			X	12,000	12,000	X	193,000	193,000	
171344	2 018БУДІВНИЦТВО ТУАЛЕТУ НА ПІВНІЧНОМУ КЛАДОВИЩІ,С.ЛІТКИ, БРОВАРСЬКОГО РАЙОНУ	4116310								193,000	193,000	
602400	Кошти, що передаються із загального фонду до бюджету розвитку (спеціального фонду)		X			X			X	193,000	193,000	
076297	2 017РЕКОНСТРУКЦІЯ (РЕСТАВРАЦІЯІРЕАБІЛІТАЦІЯ) БАЙКОВОГО КЛАДОВИЩА, ВУЛ.БАЙКОВА, 6 В ГОЛОСІВСЬКОМУ РАЙОНІ (1ЧЕРГА)	4116310		1277,500	1277,500		1,000	1,000		37241,500	37241,500	
602400	Кошти, що передаються із загального фонду до бюджету розвитку (спеціального фонду)		X	1277,500	1277,500	X	1,000	1,000	X	37241,500	37241,500	
076297	2 018РЕКОНСТРУКЦІЯ (РЕСТАВРАЦІЯІРЕАБІЛІТАЦІЯ) БАЙКОВОГО КЛАДОВИЩА, ВУЛ.БАЙКОВА, 6 В ГОЛОСІВСЬКОМУ РАЙОНІ (1ЧЕРГА)	4116310								9317,125	9317,125	
602400	Кошти, що передаються із загального фонду до бюджету розвитку (спеціального фонду)		X			X			X	9317,125	9317,125	
076297	2 019РЕКОНСТРУКЦІЯ (РЕСТАВРАЦІЯІРЕАБІЛІТАЦІЯ) БАЙКОВОГО КЛАДОВИЩА, ВУЛ.БАЙКОВА, 6 В ГОЛОСІВСЬКОМУ РАЙОНІ (1ЧЕРГА)	4116310								9308,125	9308,125	
602400	Кошти, що передаються із загального фонду до бюджету розвитку (спеціального фонду)		X			X			X	9308,125	9308,125	
076297	2 020РЕКОНСТРУКЦІЯ (РЕСТАВРАЦІЯІРЕАБІЛІТАЦІЯ) БАЙКОВОГО КЛАДОВИЩА, ВУЛ.БАЙКОВА, 6 В ГОЛОСІВСЬКОМУ РАЙОНІ (1ЧЕРГА)	4116310								9308,125	9308,125	
602400	Кошти, що передаються із загального фонду до бюджету розвитку (спеціального фонду)		X			X			X	9308,125	9308,125	
076297	2 021РЕКОНСТРУКЦІЯ (РЕСТАВРАЦІЯІРЕАБІЛІТАЦІЯ) БАЙКОВОГО КЛАДОВИЩА, ВУЛ.БАЙКОВА, 6 В ГОЛОСІВСЬКОМУ РАЙОНІ (1ЧЕРГА)	4116310								9308,125	9308,125	
602400	Кошти, що передаються із загального фонду до бюджету розвитку (спеціального фонду)		X			X			X	9308,125	9308,125	

187449	2 017РОЗШИРЕННЯ МІСЬКОГО КЛАДОВИЩА ПО ВУЛ. СТЕЦЕНКА, 18 В М. КИЄВ І	4116310					500,000	500,000		9500,000	9500,000	
602400	Кошти, що передаються із загального фонду до бюджету розвитку (спеціального фонду)		X				500,000	500,000	X	9500,000	9500,000	
187449	2 018РОЗШИРЕННЯ МІСЬКОГО КЛАДОВИЩА ПО ВУЛ. СТЕЦЕНКА, 18 В М. КИЄВ І	4116310								3170,000	3170,000	
602400	Кошти, що передаються із загального фонду до бюджету розвитку (спеціального фонду)		X						X	3170,000	3170,000	
187449	2 019РОЗШИРЕННЯ МІСЬКОГО КЛАДОВИЩА ПО ВУЛ. СТЕЦЕНКА, 18 В М. КИЄВ І	4116310								3170,000	3170,000	
602400	Кошти, що передаються із загального фонду до бюджету розвитку (спеціального фонду)		X						X	3170,000	3170,000	
187449	2 020РОЗШИРЕННЯ МІСЬКОГО КЛАДОВИЩА ПО ВУЛ. СТЕЦЕНКА, 18 В М. КИЄВ І	4116310								3160,000	3160,000	
602400	Кошти, що передаються із загального фонду до бюджету розвитку (спеціального фонду)		X						X	3160,000	3160,000	
187324	2 017ПРОВЕДЕННЯ ОСВІТЛЕННЯ ТА ВІДЕОПОСТЕРЕЖЕННЯ ДЛЯ АЛЕЇ ПОЧЕСНИХ ПОХОВАНЬ	4116310					910,000	910,000				
602400	Кошти, що передаються із загального фонду до бюджету розвитку (спеціального фонду)		X				910,000	910,000	X			
185350	2 017ВИКУП НЕРУХОМОГО МАЙНА У ЗВ'ЯЗКУ З СУСПІЛЬНОЮ ПОТРЕБОЮ, ПОВ'ЯЗАНОЮ З БУДІВНИЦТВОМ ДРУГОЇ НИТКИ ГОЛОВНОГО МІСЬКОГО КАНАЛІЗАЦІЙНОГО КОЛЕКТОРА В М.КИЄВ І	4116310					10300,200	10300,200				
602400	Кошти, що передаються із загального фонду до бюджету розвитку (спеціального фонду)		X				10300,200	10300,200	X			
185756	2 017ВОДОПОСТАЧАННЯ СЕЛИЩА РИБНЕ ДНІПРОВСЬКОГО РАЙОНУ	4116310		111,296	111,296		2700,000	2700,000				
602400	Кошти, що передаються із загального фонду до бюджету розвитку (спеціального фонду)		X	111,296	111,296	X	2700,000	2700,000	X			
180996	2 017БУДІВНИЦТВО ЦЕНТРУ ЕНЕРГОЕФЕКТИВНОСТІ ПО ВУЛ.КЛИМЕНКА, 5/2 У СОЛОМ'ЯНСЬКОМУ РАЙОНІ М.КИЄВА	4116310					10,000	10,000		72390,000	72390,000	
602400	Кошти, що передаються із загального фонду до бюджету розвитку (спеціального фонду)		X				10,000	10,000	X	72390,000	72390,000	
180996	2 018БУДІВНИЦТВО ЦЕНТРУ ЕНЕРГОЕФЕКТИВНОСТІ ПО ВУЛ.КЛИМЕНКА, 5/2 У СОЛОМ'ЯНСЬКОМУ РАЙОНІ М.КИЄВА	4116310								36195,000	36195,000	
602400	Кошти, що передаються із загального фонду до бюджету розвитку (спеціального фонду)		X						X	36195,000	36195,000	

180996	2 019БУДІВНИЦТВО ЦЕНТРУ ЕНЕРГОЕФЕКТИВНОСТІ І ПО ВУЛ.КЛИМЕНКА, 5/2 У СОЛОМ'ЯНСЬКОМУ РАЙОНІ М.КИЄВА	4116310								36195,000	36195,000	
602400	Кошти, що передаються із загального фонду до бюджету розвитку (спеціального фонду)		X			X			X	36195,000	36195,000	
181001	2 017РЕГУЛЮВАННЯ РІВНЯ ВОДИ ВОДОЙМИ ОЗЕРА ГЛИНКА З ВИКОНАННЯМ БЕРЕГОУКРІПЛЕННЯ ТА БЛАГОУСТРОЮ ПВДЕННОЇ ІІ ЧАСТИНИ	4116310		2192,300	2192,300		3708,900	3708,900		13734,000	13734,000	
602400	Кошти, що передаються із загального фонду до бюджету розвитку (спеціального фонду)		X	2192,300	2192,300	X	3708,900	3708,900	X	13734,000	13734,000	
181001	2 018РЕГУЛЮВАННЯ РІВНЯ ВОДИ ВОДОЙМИ ОЗЕРА ГЛИНКА З ВИКОНАННЯМ БЕРЕГОУКРІПЛЕННЯ ТА БЛАГОУСТРОЮ ПВДЕННОЇ ІІ ЧАСТИНИ	4116310								13734,000	13734,000	
602400	Кошти, що передаються із загального фонду до бюджету розвитку (спеціального фонду)		X			X			X	13734,000	13734,000	
185758	2 017ПЕРШОЧЕРГОВІ ЗАХОДИ ДЛЯ ЗАБЕЗПЕЧЕННЯ СТІЙКОСТІ СХИЛІВ ЗВАЛИЩА В С.ПИРОГІВ	4116310		18448,000	18448,000		1,000	1,000		21830,600	21830,600	
602400	Кошти, що передаються із загального фонду до бюджету розвитку (спеціального фонду)		X	18448,000	18448,000	X	1,000	1,000	X	21830,600	21830,600	
185758	2 018ПЕРШОЧЕРГОВІ ЗАХОДИ ДЛЯ ЗАБЕЗПЕЧЕННЯ СТІЙКОСТІ СХИЛІВ ЗВАЛИЩА В С.ПИРОГІВ	4116310								10919,800	10919,800	
602400	Кошти, що передаються із загального фонду до бюджету розвитку (спеціального фонду)		X			X			X	10919,800	10919,800	
185758	2 019ПЕРШОЧЕРГОВІ ЗАХОДИ ДЛЯ ЗАБЕЗПЕЧЕННЯ СТІЙКОСТІ СХИЛІВ ЗВАЛИЩА В С.ПИРОГІВ	4116310								10910,800	10910,800	
602400	Кошти, що передаються із загального фонду до бюджету розвитку (спеціального фонду)		X			X			X	10910,800	10910,800	
185761	2 017РЕКОНСТРУКЦІЯ КОТЕЛЬНИНА ВУЛ. КОТЕЛЬНИКОВА, 7/13	4116310		18589,265	18589,265		2385,500	2385,500		5330,635	5330,635	
602400	Кошти, що передаються із загального фонду до бюджету розвитку (спеціального фонду)		X	18589,265	18589,265	X	2385,500	2385,500	X	5330,635	5330,635	
185761	2 018РЕКОНСТРУКЦІЯ КОТЕЛЬНИНА ВУЛ. КОТЕЛЬНИКОВА, 7/13	4116310								5330,635	5330,635	
602400	Кошти, що передаються із загального фонду до бюджету розвитку (спеціального фонду)		X			X			X	5330,635	5330,635	
187320	2 017БУДІВНИЦТВО БЮВЕТНОГО КОМПЛЕКСУ НА ВУЛИЦІ ЙОРДАНСЬКІЙ, 11 В ОБОЛОНСЬКОМУ РАЙОНІ	4116310					2744,000	2744,000		1,000	1,000	

602400	Кошти, що передаються із загального фонду до бюджету розвитку (спеціального фонду)		X			X	2744,000	2744,000	X	1,000	1,000	Об'єкт пусковий у 2017 році. Очікується економія коштів відносно кошторисної вартості.
181008	2 017 БУДІВНИЦТВО АРТЕЗІАНСЬКОЇ СВЕРДЛОВИНИ МАЛОЇ ПРОДУКТИВНОСТІ НА ПЕРЕТІНІ ВУЛИЦЬ СІЧОВИХ СТРІЛЬЦІВІ КУДРЯВСЬКОЇ У ШЕВЧЕНКІВСЬКОМУ РАЙОНІ	4116310					47,600	47,600		1502,400	1502,400	
602400	Кошти, що передаються із загального фонду до бюджету розвитку (спеціального фонду)		X			X	47,600	47,600	X	1502,400	1502,400	
181008	2 018 БУДІВНИЦТВО АРТЕЗІАНСЬКОЇ СВЕРДЛОВИНИ МАЛОЇ ПРОДУКТИВНОСТІ НА ПЕРЕТІНІ ВУЛИЦЬ СІЧОВИХ СТРІЛЬЦІВІ КУДРЯВСЬКОЇ У ШЕВЧЕНКІВСЬКОМУ РАЙОНІ	4116310								1502,400	1502,400	
602400	Кошти, що передаються із загального фонду до бюджету розвитку (спеціального фонду)		X			X			X	1502,400	1502,400	
181014	2 017 БУДІВНИЦТВО АРТЕЗІАНСЬКОЇ СВЕРДЛОВИНИ МАЛОЇ ПРОДУКТИВНОСТІ НА ВУЛИЦІ БОГАТИРСЬКІЙ, 2-А В ОБОЛОНСЬКОМУ РАЙОНІ	4116310					47,600	47,600		1502,400	1502,400	
602400	Кошти, що передаються із загального фонду до бюджету розвитку (спеціального фонду)		X			X	47,600	47,600	X	1502,400	1502,400	
181014	2 018 БУДІВНИЦТВО АРТЕЗІАНСЬКОЇ СВЕРДЛОВИНИ МАЛОЇ ПРОДУКТИВНОСТІ НА ВУЛИЦІ БОГАТИРСЬКІЙ, 2-А В ОБОЛОНСЬКОМУ РАЙОНІ	4116310								1502,400	1502,400	
602400	Кошти, що передаються із загального фонду до бюджету розвитку (спеціального фонду)		X			X			X	1502,400	1502,400	
187468	2 017 БУДІВНИЦТВО БЮВЕТНОГО КОМПЛЕКСУ НА ВУЛИЦІ ГРИГОРІЯ ВАЩЕНКА, 5 У ДАРНИЦЬКОМУ РАЙОНІ	4116310					88,700	88,700		1461,300	1461,300	
602400	Кошти, що передаються із загального фонду до бюджету розвитку (спеціального фонду)		X			X	88,700	88,700	X	1461,300	1461,300	
187468	2 018 БУДІВНИЦТВО БЮВЕТНОГО КОМПЛЕКСУ НА ВУЛИЦІ ГРИГОРІЯ ВАЩЕНКА, 5 У ДАРНИЦЬКОМУ РАЙОНІ	4116310								1461,300	1461,300	
602400	Кошти, що передаються із загального фонду до бюджету розвитку (спеціального фонду)		X			X			X	1461,300	1461,300	
181013	2 017 БУДІВНИЦТВО АРТЕЗІАНСЬКОЇ СВЕРДЛОВИНИ МАЛОЇ ПРОДУКТИВНОСТІ НА ВУЛИЦІ ВИШГОРОДСЬКІЙ, 10 В ОБОЛОНСЬКОМУ РАЙОНІ	4116310					47,000	47,000		1653,000	1653,000	

602400	Кошти, що передаються із загального фонду до бюджету розвитку (спеціального фонду)		X			X	47,000	47,000	X	1653,000	1653,000	
181013	2 018БУДІВНИЦТВО АРТЕЗІАНСЬКОЇ СВЕРДЛОВИНИ МАЛОЇ ПРОДУКТИВНОСТІНА ВУЛИЦІ ВИШГОРОДСЬКІЙ, 10 В ОБОЛОНСЬКОМУ РАЙОНІ	4116310								1653,000	1653,000	
602400	Кошти, що передаються із загального фонду до бюджету розвитку (спеціального фонду)		X			X			X	1653,000	1653,000	
181010	2 017БУДІВНИЦТВО АРТЕЗІАНСЬКОЇ СВЕРДЛОВИНИ МАЛОЇ ПРОДУКТИВНОСТІНА ВУЛИЦІ ЖИВОПИСНІЙ, 2 У СВЯТОШИНСЬКОМУ РАЙОНІ	4116310					45,800	45,800		1654,200	1654,200	
602400	Кошти, що передаються із загального фонду до бюджету розвитку (спеціального фонду)		X			X	45,800	45,800	X	1654,200	1654,200	
181010	2 018БУДІВНИЦТВО АРТЕЗІАНСЬКОЇ СВЕРДЛОВИНИ МАЛОЇ ПРОДУКТИВНОСТІНА ВУЛИЦІ ЖИВОПИСНІЙ, 2 У СВЯТОШИНСЬКОМУ РАЙОНІ	4116310								1654,200	1654,200	
602400	Кошти, що передаються із загального фонду до бюджету розвитку (спеціального фонду)		X			X			X	1654,200	1654,200	
181011	2 017БУДІВНИЦТВО АРТЕЗІАНСЬКОЇ СВЕРДЛОВИНИ МАЛОЇ ПРОДУКТИВНОСТІНА ВУЛИЦІ МИТРОПОЛИТА ВОЛОДИМИРА САБОДАНА, 2-Б У ДЕСНЯНСЬКОМУ РАЙОНІ	4116310					45,500	45,500		1654,500	1654,500	
602400	Кошти, що передаються із загального фонду до бюджету розвитку (спеціального фонду)		X			X	45,500	45,500	X	1654,500	1654,500	
181011	2 018БУДІВНИЦТВО АРТЕЗІАНСЬКОЇ СВЕРДЛОВИНИ МАЛОЇ ПРОДУКТИВНОСТІНА ВУЛИЦІ МИТРОПОЛИТА ВОЛОДИМИРА САБОДАНА, 2-Б У ДЕСНЯНСЬКОМУ РАЙОНІ	4116310								1654,500	1654,500	
602400	Кошти, що передаються із загального фонду до бюджету розвитку (спеціального фонду)		X			X			X	1654,500	1654,500	
181016	2 017БУДІВНИЦТВО АРТЕЗІАНСЬКОЇ СВЕРДЛОВИНИ МАЛОЇ ПРОДУКТИВНОСТІНА ВУЛИЦІ ЛАГЕРНІЙ (ПАРК) У ШЕВЧЕНКІВСЬКОМУ РАЙОНІ	4116310					47,000	47,000		1503,000	1503,000	
602400	Кошти, що передаються із загального фонду до бюджету розвитку (спеціального фонду)		X			X	47,000	47,000	X	1503,000	1503,000	
181016	2 018БУДІВНИЦТВО АРТЕЗІАНСЬКОЇ СВЕРДЛОВИНИ МАЛОЇ ПРОДУКТИВНОСТІНА ВУЛИЦІ ЛАГЕРНІЙ (ПАРК) У ШЕВЧЕНКІВСЬКОМУ РАЙОНІ	4116310								1503,000	1503,000	

602400	Кошти, що передаються із загального фонду до бюджету розвитку (спеціального фонду)		X			X			X	1503,000	1503,000	
181012	2 017БУДІВНИЦТВО АРТЕЗІАНСЬКОЇ СВЕРДЛОВИНИ МАЛОЇ ПРОДУКТИВНОСТІНА ВУЛИЦІ ОЛЕКСАНДРА САБУРОВА, 3 У ДЕСНЯНСЬКОМУ РАЙОНІ	4116310					45,900	45,900		1654,100	1654,100	
602400	Кошти, що передаються із загального фонду до бюджету розвитку (спеціального фонду)		X			X	45,900	45,900	X	1654,100	1654,100	
181012	2 018БУДІВНИЦТВО АРТЕЗІАНСЬКОЇ СВЕРДЛОВИНИ МАЛОЇ ПРОДУКТИВНОСТІНА ВУЛИЦІ ОЛЕКСАНДРА САБУРОВА, 3 У ДЕСНЯНСЬКОМУ РАЙОНІ	4116310								1654,100	1654,100	
602400	Кошти, що передаються із загального фонду до бюджету розвитку (спеціального фонду)		X			X			X	1654,100	1654,100	
181007	2 017БУДІВНИЦТВО АРТЕЗІАНСЬКОЇ СВЕРДЛОВИНИ МАЛОЇ ПРОДУКТИВНОСТІНА ВУЛИЦІ ПОПУДРЕНКА (СКВЕР) У ДНІПРОВСЬКОМУ РАЙОНІ	4116310					45,800	45,800		1654,200	1654,200	
602400	Кошти, що передаються із загального фонду до бюджету розвитку (спеціального фонду)		X			X	45,800	45,800	X	1654,200	1654,200	
181007	2 018БУДІВНИЦТВО АРТЕЗІАНСЬКОЇ СВЕРДЛОВИНИ МАЛОЇ ПРОДУКТИВНОСТІНА ВУЛИЦІ ПОПУДРЕНКА (СКВЕР) У ДНІПРОВСЬКОМУ РАЙОНІ	4116310								1654,200	1654,200	
602400	Кошти, що передаються із загального фонду до бюджету розвитку (спеціального фонду)		X			X			X	1654,200	1654,200	
164347	2 017БУДІВНИЦТВО АРТЕЗІАНСЬКОЇ СВЕРДЛОВИНИ МАЛОЇ ПРОДУКТИВНОСТІНА ВУЛИЦІ СТАРОКІЇВСЬКІЙ, 25 У ШЕВЧЕНКІВСЬКОМУ РАЙОНІ	4116310					44,900	44,900		1505,100	1505,100	
602400	Кошти, що передаються із загального фонду до бюджету розвитку (спеціального фонду)		X			X	44,900	44,900	X	1505,100	1505,100	
164347	2 018БУДІВНИЦТВО АРТЕЗІАНСЬКОЇ СВЕРДЛОВИНИ МАЛОЇ ПРОДУКТИВНОСТІНА ВУЛИЦІ СТАРОКІЇВСЬКІЙ, 25 У ШЕВЧЕНКІВСЬКОМУ РАЙОНІ	4116310								1505,100	1505,100	
602400	Кошти, що передаються із загального фонду до бюджету розвитку (спеціального фонду)		X			X			X	1505,100	1505,100	
164345	2 017БУДІВНИЦТВО АРТЕЗІАНСЬКОЇ СВЕРДЛОВИНИ МАЛОЇ ПРОДУКТИВНОСТІНА ВУЛИЦІ ШОЛОМ - АЛЕЙХЕМА, 14 У ДЕСНЯНСЬКОМУ РАЙОНІ	4116310					46,200	46,200		1653,800	1653,800	
602400	Кошти, що передаються із загального фонду до бюджету розвитку (спеціального фонду)		X			X	46,200	46,200	X	1653,800	1653,800	

164345	2 018БУДІВНИЦТВО АРТЕЗІАНСЬКОЇ СВЕРДЛОВИНИ МАЛОЇ ПРОДУКТИВНОСТІНА ВУЛИЦІ ШОЛОМ - АЛЕЙХЕМА,14 У ДЕСНЯНСЬКОМУ РАЙОНІ	4116310								1653,800	1653,800	
602400	Кошти, що передаються із загального фонду до бюджету розвитку (спеціального фонду)		X			X			X	1653,800	1653,800	
187467	2 017БУДІВНИЦТВО БЮВЕТНОГО КОМПЛЕКСУ НА ВУЛИЦІУРЛІВСЬКІЙ, 9У ДАРНИЦЬКОМУ РАЙОНІ	4116310					69,800	69,800		1480,200	1480,200	
602400	Кошти, що передаються із загального фонду до бюджету розвитку (спеціального фонду)		X			X	69,800	69,800	X	1480,200	1480,200	
187467	2 018БУДІВНИЦТВО БЮВЕТНОГО КОМПЛЕКСУ НА ВУЛИЦІУРЛІВСЬКІЙ, 9У ДАРНИЦЬКОМУ РАЙОНІ	4116310								1480,200	1480,200	
602400	Кошти, що передаються із загального фонду до бюджету розвитку (спеціального фонду)		X			X			X	1480,200	1480,200	
187402	2 017БУДІВНИЦТВО АРТЕЗІАНСЬКОЇ СВЕРДЛОВИНИ МАЛОЇ ПРОДУКТИВНОСТІНА ПРОСПЕКТІ ГОЛОСІЇВСЬКОМУ, 87-Г У ГОЛОСІЇВСЬКОМУ РАЙОНІ	4116310					65,400	65,400		1734,600	1734,600	
602400	Кошти, що передаються із загального фонду до бюджету розвитку (спеціального фонду)		X			X	65,400	65,400	X	1734,600	1734,600	
187402	2 018БУДІВНИЦТВО АРТЕЗІАНСЬКОЇ СВЕРДЛОВИНИ МАЛОЇ ПРОДУКТИВНОСТІНА ПРОСПЕКТІ ГОЛОСІЇВСЬКОМУ, 87-Г У ГОЛОСІЇВСЬКОМУ РАЙОНІ	4116310								1734,600	1734,600	
602400	Кошти, що передаються із загального фонду до бюджету розвитку (спеціального фонду)		X			X			X	1734,600	1734,600	
187466	2 017БУДІВНИЦТВО БЮВЕТНОГО КОМПЛЕКСУ НА ПРОСПЕКТІПЕТРА ГРИГОРЕНКА, 14 У ДАРНИЦЬКОМУ РАЙОНІ	4116310					89,000	89,000		1461,000	1461,000	
602400	Кошти, що передаються із загального фонду до бюджету розвитку (спеціального фонду)		X			X	89,000	89,000	X	1461,000	1461,000	
187466	2 018БУДІВНИЦТВО БЮВЕТНОГО КОМПЛЕКСУ НА ПРОСПЕКТІПЕТРА ГРИГОРЕНКА, 14 У ДАРНИЦЬКОМУ РАЙОНІ	4116310								1461,000	1461,000	
602400	Кошти, що передаються із загального фонду до бюджету розвитку (спеціального фонду)		X			X			X	1461,000	1461,000	
189287	2 017БУДІВНИЦТВО БЮВЕТНОГО КОМПЛЕКСУ НА ВУЛИЦІ БАХМАЦЬКІЙ, 10 У СВЯТОШИНСЬКОМУ РАЙОНІ	4116310					89,000	89,000		1811,000	1811,000	
602400	Кошти, що передаються із загального фонду до бюджету розвитку (спеціального фонду)		X			X	89,000	89,000	X	1811,000	1811,000	

189287	2 018БУДІВНИЦТВО БЮВЕТНОГО КОМПЛЕКСУ НА ВУЛИЦІ БАХМАЦЬКІЙ, 10 У СВЯТОШИНЬСЬКОМУ РАЙОНІ	4116310							1811,000	1811,000	
602400	Кошти, що передаються із загального фонду до бюджету розвитку (спеціального фонду)		X				X		1811,000	1811,000	
185766	2 017ТЕХНІЧНЕ ПЕРЕОСНАЩЕННЯ ОЧИСНИХ СПОРУД ПОЛІГОНУ ТВЕРДИХ ПОБУТОВИХ ВІДХОДІВ №5 В С.ПІДГІРЦІ ОБУХІВСЬКОГО РАЙОНУ КІЇВСЬКОЇ ОБЛАСТІ	4116310				24000,000	24000,000				
602400	Кошти, що передаються із загального фонду до бюджету розвитку (спеціального фонду)		X			24000,000	24000,000	X			
187444	2 017СПОРУДЖЕННЯ МАЙДАНЧИКА ЗАГЛИБЛЕНОГО ТИПУ ДЛЯ РОЗМІЩЕННЯ КОНТЕЙНЕРІВ ДЛЯ ЗБОРУ ТВЕРДИХ ПОБУТОВИХ ВІДХОДІВ	4116310				400,000	400,000				
602400	Кошти, що передаються із загального фонду до бюджету розвитку (спеціального фонду)		X			400,000	400,000	X			
185765	2 017БУДІВНИЦТВО СМІТТЄПЕРЕРОБНОГО ЗАВОДУ В С. ПІДГІРЦІ (ПОЛІГОН ТВЕРДИХ ПОБУТОВИХ ВІДХОДІВ 5) ОБУХІВСЬКОГО РАЙОНУ КІЇВСЬКОЇ ОБЛАСТІ	4116310				500,000	500,000		374500,000	374500,000	
602400	Кошти, що передаються із загального фонду до бюджету розвитку (спеціального фонду)		X			500,000	500,000	X	374500,000	374500,000	
185765	2 018БУДІВНИЦТВО СМІТТЄПЕРЕРОБНОГО ЗАВОДУ В С. ПІДГІРЦІ (ПОЛІГОН ТВЕРДИХ ПОБУТОВИХ ВІДХОДІВ 5) ОБУХІВСЬКОГО РАЙОНУ КІЇВСЬКОЇ ОБЛАСТІ	4116310							200000,000	200000,000	
602400	Кошти, що передаються із загального фонду до бюджету розвитку (спеціального фонду)		X					X	200000,000	200000,000	
185765	2 019БУДІВНИЦТВО СМІТТЄПЕРЕРОБНОГО ЗАВОДУ В С. ПІДГІРЦІ (ПОЛІГОН ТВЕРДИХ ПОБУТОВИХ ВІДХОДІВ 5) ОБУХІВСЬКОГО РАЙОНУ КІЇВСЬКОЇ ОБЛАСТІ	4116310							174500,000	174500,000	
602400	Кошти, що передаються із загального фонду до бюджету розвитку (спеціального фонду)		X					X	174500,000	174500,000	
185353	2 017БУДІВНИЦТВО СМІТТЄПЕРЕРОБНОГО ЗАВОДУ НА ВУЛ. КОЛЕКТОРНІЙ, 44	4116310				500,000	500,000		374500,000	374500,000	
602400	Кошти, що передаються із загального фонду до бюджету розвитку (спеціального фонду)		X			500,000	500,000	X	374500,000	374500,000	
185353	2 018БУДІВНИЦТВО СМІТТЄПЕРЕРОБНОГО ЗАВОДУ НА ВУЛ. КОЛЕКТОРНІЙ, 44	4116310							200000,000	200000,000	

602400	Кошти, що передаються із загального фонду до бюджету розвитку (спеціального фонду)		X			X			X	200000,000	200000,000	
185353	2 019БУДІВНИЦТВО СМІТТЄПЕРЕРОБНОГО ЗАВОДУ НА ВУЛ. КОЛЕКТОРНИЙ, 44	4116310								174500,000	174500,000	
602400	Кошти, що передаються із загального фонду до бюджету розвитку (спеціального фонду)		X			X			X	174500,000	174500,000	
185352	2 017БУДІВНИЦТВО СМІТТЄПЕРЕРОБНОГО ЗАВОДУ НА ВУЛ. ПИРОГИВСЬКИЙ ШЛЯХ, 94 А (ВУЛ. ЧЕРВОНОПРАПОРНА)	4116310					500,000	500,000		374500,000	374500,000	
602400	Кошти, що передаються із загального фонду до бюджету розвитку (спеціального фонду)		X			X	500,000	500,000	X	374500,000	374500,000	
185352	2 018БУДІВНИЦТВО СМІТТЄПЕРЕРОБНОГО ЗАВОДУ НА ВУЛ. ПИРОГИВСЬКИЙ ШЛЯХ, 94 А (ВУЛ. ЧЕРВОНОПРАПОРНА)	4116310								200000,000	200000,000	
602400	Кошти, що передаються із загального фонду до бюджету розвитку (спеціального фонду)		X			X			X	200000,000	200000,000	
185352	2 019БУДІВНИЦТВО СМІТТЄПЕРЕРОБНОГО ЗАВОДУ НА ВУЛ. ПИРОГИВСЬКИЙ ШЛЯХ, 94 А (ВУЛ. ЧЕРВОНОПРАПОРНА)	4116310								174500,000	174500,000	
602400	Кошти, що передаються із загального фонду до бюджету розвитку (спеціального фонду)		X			X			X	174500,000	174500,000	
185763	2 017РЕКОНСТРУКЦІЯ ТА МОДЕРНІЗАЦІЯ КОМПЛЕКСУ ПІДГОТОВКИ, ПЕРЕРОБКИ ТА ЗНЕСКОДЖЕННЯ ФІЛЬТРАЦІЙНИХ ВОД ПОЛІГОНУ ТПВ №5 У С. ПІДГІРЦІ ОБУХІВСЬКОГО РАЙОНУ КИЇВСЬКОЇ ОБЛАСТІ ПОТУЖНІСТЮ 600 М КУБ. НА ДОБУ	4116310					500,000	500,000		9500,000	9500,000	
602400	Кошти, що передаються із загального фонду до бюджету розвитку (спеціального фонду)		X			X	500,000	500,000	X	9500,000	9500,000	
185763	2 018РЕКОНСТРУКЦІЯ ТА МОДЕРНІЗАЦІЯ КОМПЛЕКСУ ПІДГОТОВКИ, ПЕРЕРОБКИ ТА ЗНЕСКОДЖЕННЯ ФІЛЬТРАЦІЙНИХ ВОД ПОЛІГОНУ ТПВ №5 У С. ПІДГІРЦІ ОБУХІВСЬКОГО РАЙОНУ КИЇВСЬКОЇ ОБЛАСТІ ПОТУЖНІСТЮ 600 М КУБ. НА ДОБУ	4116310								5000,000	5000,000	
602400	Кошти, що передаються із загального фонду до бюджету розвитку (спеціального фонду)		X			X			X	5000,000	5000,000	

185763	2 019РЕКОНСТРУКЦІЯ ТА МОДЕРНІЗАЦІЯ КОМПЛЕКСУ ПІДГОТОВКИ, ПЕРЕРОВКИ ТА ЗНЕШКОДЖЕННЯ ФІЛЬТРАЦІЙНИХ ВОД ПОЛІГОНУ ТПВ №5 У С. ПІДГРЦІ ОБУХІВСЬКОГО РАЙОНУ КИЇВСЬКОЇ ОБЛАСТІ ПОТУЖНІСТЮ 600 М КУБ. НА ДОБУ	4116310								4500,000	4500,000	
602400	Кошти, що передаються із загального фонду до бюджету розвитку (спеціального фонду)		X			X			X	4500,000	4500,000	
191221	2 017РЕКОНСТРУКЦІЯ 2-Х РЕЗЕРВУАРІВ ТЕХНІЧНОЇ ВОДИ НА КНС "КОМСОМОЛЬСЬКА" ЗА АДРЕСОЮ: ВУЛ.ГЕНЕРАЛА ЖМАЧЕНКА, 9 В ДНІПРОВСЬКОМУ РАЙОНІМ.КИЄВА	4116310					326,400	326,400		873,600	873,600	
602400	Кошти, що передаються із загального фонду до бюджету розвитку (спеціального фонду)		X			X	326,400	326,400	X	873,600	873,600	
191221	2 018РЕКОНСТРУКЦІЯ 2-Х РЕЗЕРВУАРІВ ТЕХНІЧНОЇ ВОДИ НА КНС "КОМСОМОЛЬСЬКА" ЗА АДРЕСОЮ: ВУЛ.ГЕНЕРАЛА ЖМАЧЕНКА, 9 В ДНІПРОВСЬКОМУ РАЙОНІМ.КИЄВА	4116310								873,600	873,600	
602400	Кошти, що передаються із загального фонду до бюджету розвитку (спеціального фонду)		X			X			X	873,600	873,600	
191222	2 017РЕКОНСТРУКЦІЯ ВОДОПРОВІДНОЇ МЕРЕЖІД = 400 ММ ПО ВУЛ. КАХОВСЬКІЙ У ДНІПРОВСЬКОМУ РАЙОНІМ.КИЄВА	4116310					326,200	326,200		7173,800	7173,800	
602400	Кошти, що передаються із загального фонду до бюджету розвитку (спеціального фонду)		X			X	326,200	326,200	X	7173,800	7173,800	
191222	2 018РЕКОНСТРУКЦІЯ ВОДОПРОВІДНОЇ МЕРЕЖІД = 400 ММ ПО ВУЛ. КАХОВСЬКІЙ У ДНІПРОВСЬКОМУ РАЙОНІМ.КИЄВА	4116310								7173,800	7173,800	
602400	Кошти, що передаються із загального фонду до бюджету розвитку (спеціального фонду)		X			X			X	7173,800	7173,800	
191223	2 017БУДІВНИЦТВО ДУБЛЕРА ЛУНАЧАРСЬКОГО КАНАЛІЗАЦІЙНОГО КОЛЕКТОРА ВІД КАМЕРИ К-5 ДО КАМЕРИ К-1А В ДНІПРОВСЬКОМУ РАЙОНІМ. КИЄВА	4116310					251,700	251,700		15748,300	15748,300	
602400	Кошти, що передаються із загального фонду до бюджету розвитку (спеціального фонду)		X			X	251,700	251,700	X	15748,300	15748,300	
191223	2 018БУДІВНИЦТВО ДУБЛЕРА ЛУНАЧАРСЬКОГО КАНАЛІЗАЦІЙНОГО КОЛЕКТОРА ВІД КАМЕРИ К-5 ДО КАМЕРИ К-1А В ДНІПРОВСЬКОМУ РАЙОНІМ. КИЄВА	4116310								15748,300	15748,300	
602400	Кошти, що передаються із загального фонду до бюджету розвитку (спеціального фонду)		X			X			X	15748,300	15748,300	

191220	2 017РЕКОНСТРУКЦІЯ ВОДОПРОВІДНОЇ МЕРЕЖІД=200 ММ ПО ЗАЛІЗНИЧНОМУ ШОСЕ ВІД БУЛЬВ. ДРУЖБИ НАРОДІВ ДО ВУЛ. ЧОРНОГІРСЬКОЇ В ПЕЧЕРСЬКОМУ РАЙОНІМ. КИЄВА	4116310					373,800	373,800			12126,200	12126,200
602400	Кошти, що передаються із загального фонду до бюджету розвитку (спеціального фонду)		X			X	373,800	373,800	X		12126,200	12126,200
191220	2 018РЕКОНСТРУКЦІЯ ВОДОПРОВІДНОЇ МЕРЕЖІД=200 ММ ПО ЗАЛІЗНИЧНОМУ ШОСЕ ВІД БУЛЬВ. ДРУЖБИ НАРОДІВ ДО ВУЛ. ЧОРНОГІРСЬКОЇ В ПЕЧЕРСЬКОМУ РАЙОНІМ. КИЄВА	4116310									12126,200	12126,200
602400	Кошти, що передаються із загального фонду до бюджету розвитку (спеціального фонду)		X			X			X		12126,200	12126,200
191218	2 017РЕКОНСТРУКЦІЯ ВОДОПРОВІДНОЇ МЕРЕЖІД=500 ММ ПО ВУЛ. КАДЕТСЬКИЙ ГАЙ В СОЛОМ'ЯНСЬКОМУ РАЙОНІМ.КИЄВА	4116310					188,100	188,100			16411,900	16411,900
602400	Кошти, що передаються із загального фонду до бюджету розвитку (спеціального фонду)		X			X	188,100	188,100	X		16411,900	16411,900
191218	2 018РЕКОНСТРУКЦІЯ ВОДОПРОВІДНОЇ МЕРЕЖІД=500 ММ ПО ВУЛ. КАДЕТСЬКИЙ ГАЙ В СОЛОМ'ЯНСЬКОМУ РАЙОНІМ.КИЄВА	4116310									16411,900	16411,900
602400	Кошти, що передаються із загального фонду до бюджету розвитку (спеціального фонду)		X			X			X		16411,900	16411,900
191212	2 017РЕКОНСТРУКЦІЯ ДІЛЯНКИ ЗЕЛЕНОГІРСЬКОГО КАНАЛІЗАЦІЙНОГО КОЛЕКТОРА ВІД ВУЛ. КАДЕТСЬКИЙ ГАЙ ДО ВУЛ. КОЛОСКОВОЇ В СОЛОМ'ЯНСЬКОМУ РАЙОНІМ.КИЄВА	4116310					306,100	306,100			16693,900	16693,900
602400	Кошти, що передаються із загального фонду до бюджету розвитку (спеціального фонду)		X			X	306,100	306,100	X		16693,900	16693,900
191212	2 018РЕКОНСТРУКЦІЯ ДІЛЯНКИ ЗЕЛЕНОГІРСЬКОГО КАНАЛІЗАЦІЙНОГО КОЛЕКТОРА ВІД ВУЛ. КАДЕТСЬКИЙ ГАЙ ДО ВУЛ. КОЛОСКОВОЇ В СОЛОМ'ЯНСЬКОМУ РАЙОНІМ.КИЄВА	4116310									16693,900	16693,900
602400	Кошти, що передаються із загального фонду до бюджету розвитку (спеціального фонду)		X			X			X		16693,900	16693,900
148266	2 017РЕКОНСТРУКЦІЯ ДЕСНЯНСЬКОЇ ВОДОПРОВІДНОЇ СТАНЦІЇ З ВПРОВАДЖЕННЯМ ТЕХНОЛОГІЇ ЗНЕЗАРАЖЕННЯ ПИТНОЇ ВОДИ З ВИРОБНИЦТВОМ ТА ВИКОРИСТАННЯМ НИЗЬКОКОНЦЕНТРОВАНОГО ГІПОХЛОРИТУ НАТРІЮ НА ПРОСП.АЛІШЕРА НАВОЇ,1 В М.КИЄВ І	4116310			1283,400	1283,400	3000,000	3000,000			189299,436	189299,436

602400	Кошти, що передаються із загального фонду до бюджету розвитку (спеціального фонду)		X	1283,400	1283,400	X	3000,000	3000,000	X	189299,436	189299,436	При розрахунку прогнозу враховано касові видатки за рахунок власних коштів у сумі 25,864 тис. грн, касові видатки за рахунок власних коштів (інвестиційної програми ПрАТ "АК "Київводоканал") у сумі 45,6 тис. грн. прогнозована сума залучених коштів на 2017 рік 550,0 тис. грн.
148266	2 018РЕКОНСТРУКЦІЯ ДЕСНЯНСЬКОЇ ВОДОПРОВІДНОЇ СТАНЦІЇ З ВПРОВАДЖЕННЯМ ТЕХНОЛОГІЇ ЗНЕЗАРАЖЕННЯ ПИТНОЇ ВОДИ З ВИРОБНИЦТВОМ ТА ВИКОРИСТАННЯМ НИЗЬКОКОНЦЕНТРОВАНОГО ГІПОХЛОРИТУ НАТРІЮ НА ПРОСП.АЛІШЕРА НАВОЇ,1 В М.КИЄВ І	4116310								94649,718	94649,718	
602400	Кошти, що передаються із загального фонду до бюджету розвитку (спеціального фонду)		X			X			X	94649,718	94649,718	
148266	2 019РЕКОНСТРУКЦІЯ ДЕСНЯНСЬКОЇ ВОДОПРОВІДНОЇ СТАНЦІЇ З ВПРОВАДЖЕННЯМ ТЕХНОЛОГІЇ ЗНЕЗАРАЖЕННЯ ПИТНОЇ ВОДИ З ВИРОБНИЦТВОМ ТА ВИКОРИСТАННЯМ НИЗЬКОКОНЦЕНТРОВАНОГО ГІПОХЛОРИТУ НАТРІЮ НА ПРОСП.АЛІШЕРА НАВОЇ,1 В М.КИЄВ І	4116310								94649,718	94649,718	
602400	Кошти, що передаються із загального фонду до бюджету розвитку (спеціального фонду)		X			X			X	94649,718	94649,718	
142831	2 017РЕКОНСТРУКЦІЯ ХЛОРОНОГО ГОСПОДАРСТВА ДЕСНЯНСЬКОЇ ВОДОПРОВІДНОЇ СТАНЦІЇ НА ПРОСП.А.НАВОЇ, 1-А У ДНІПРОВСЬКОМУ РАЙОНІМ.КИЄВА	4116310		3523,130	3523,130		7166,600	7166,600		12210,077	12210,077	
602400	Кошти, що передаються із загального фонду до бюджету розвитку (спеціального фонду)		X	3523,130	3523,130	X	7166,600	7166,600	X	12210,077	12210,077	При розрахунку прогнозу враховано касові видатки за рахунок власних коштів 326193,46грн.
142831	2 018РЕКОНСТРУКЦІЯ ХЛОРОНОГО ГОСПОДАРСТВА ДЕСНЯНСЬКОЇ ВОДОПРОВІДНОЇ СТАНЦІЇ НА ПРОСП.А.НАВОЇ, 1-А У ДНІПРОВСЬКОМУ РАЙОНІМ.КИЄВА	4116310								12210,077	12210,077	
602400	Кошти, що передаються із загального фонду до бюджету розвитку (спеціального фонду)		X			X			X	12210,077	12210,077	
191190	2 017РЕКОНСТРУКЦІЯ ВОДОПРОВІДНИХ ТА КАНАЛІЗАЦІЙНИХ МЕРЕЖ ПО ВУЛ. ЯРОСЛАВСЬКІЙ У ПОДІЛЬСЬКОМУ РАЙОНІ	4116310					3990,000	3990,000		15,100	15,100	

602400	Кошти, що передаються із загального фонду до бюджету розвитку (спеціального фонду)		X			X	3990,000	3990,000	X	15,100	15,100	
189509	2 017 ЛІКВІДАЦІЯ АВАРІЙНОЇ СИТУАЦІЇ З ПРОВЕДЕННЯМ УКРИТТЯ КАРТ ПОЛІГОНУ ТВЕРДИХ ПОБУТОВИХ ВІДХОДІВ №5 З ВИКОРИСТАННЯМ В ЯКОСТІ ІЗОЛЮЮЧОГО ШАРУ МІНЕРАЛЬНОГО ГРУНТУ В С.ПІДГІРЦІОБУХІВСЬКОГО РАЙОНУ КІЇВСЬКОЇ ОБЛАСТІ	4116310					9262,300	9262,300				
602400	Кошти, що передаються із загального фонду до бюджету розвитку (спеціального фонду)		X			X	9262,300	9262,300	X			
185759	2 017 "РЕКУЛЬТИВАЦІЯ ПОЛІГОНУ ТВЕРДИХ ПОБУТОВИХ ВІДХОДІВ 5 В С.ПІДГІРЦІОБУХІВСЬКОГО РАЙОНУ КІЇВСЬКОЇ ОБЛАСТІ (ІЧЕРГА)"	4116310					1470,200	1470,200		298529,800	298529,800	
602400	Кошти, що передаються із загального фонду до бюджету розвитку (спеціального фонду)		X			X	1470,200	1470,200	X	298529,800	298529,800	
185759	2 018 "РЕКУЛЬТИВАЦІЯ ПОЛІГОНУ ТВЕРДИХ ПОБУТОВИХ ВІДХОДІВ 5 В С.ПІДГІРЦІОБУХІВСЬКОГО РАЙОНУ КІЇВСЬКОЇ ОБЛАСТІ (ІЧЕРГА)"	4116310								298529,800	298529,800	
602400	Кошти, що передаються із загального фонду до бюджету розвитку (спеціального фонду)		X			X			X	298529,800	298529,800	
191161	2 017 БУДІВНИЦТВО АРТЕЗІАНСЬКОЇ СВЕРДЛОВИНИ МАЛОЇ ПРОДУКТИВНОСТІ НА ВУЛИЦІ ПРИРІЧНІЙ, 19 В ОБОЛОНСЬКОМУ РАЙОНІ	4116310					70,000	70,000		1730,000	1730,000	
602400	Кошти, що передаються із загального фонду до бюджету розвитку (спеціального фонду)		X			X	70,000	70,000	X	1730,000	1730,000	
191161	2 018 БУДІВНИЦТВО АРТЕЗІАНСЬКОЇ СВЕРДЛОВИНИ МАЛОЇ ПРОДУКТИВНОСТІ НА ВУЛИЦІ ПРИРІЧНІЙ, 19 В ОБОЛОНСЬКОМУ РАЙОНІ	4116310								1730,000	1730,000	
602400	Кошти, що передаються із загального фонду до бюджету розвитку (спеціального фонду)		X			X			X	1730,000	1730,000	
164348	2 017 БУДІВНИЦТВО АРТЕЗІАНСЬКОЇ СВЕРДЛОВИНИ МАЛОЇ ПРОДУКТИВНОСТІ НА ВУЛИЦІ СІМ'Ї СОСНІНИХ, 2-А У СВЯТОШИНСЬКОМУ РАЙОНІ	4116310					70,000	70,000		1730,000	1730,000	
602400	Кошти, що передаються із загального фонду до бюджету розвитку (спеціального фонду)		X			X	70,000	70,000	X	1730,000	1730,000	
164348	2 018 БУДІВНИЦТВО АРТЕЗІАНСЬКОЇ СВЕРДЛОВИНИ МАЛОЇ ПРОДУКТИВНОСТІ НА ВУЛИЦІ СІМ'Ї СОСНІНИХ, 2-А У СВЯТОШИНСЬКОМУ РАЙОНІ	4116310								1730,000	1730,000	

602400	Кошти, що передаються із загального фонду до бюджету розвитку (спеціального фонду)		X			X			X	1730,000	1730,000	
181006	2 017БУДІВНИЦТВО АРТЕЗІАНСЬКОЇ СВЕРДЛОВИНИ МАЛОЇ ПРОДУКТИВНОСТІ НА ВУЛИЦІ МІЛЮТЕНКА, 7 У ДЕСНЯНСЬКОМУ РАЙОНІ	4116310					70,000	70,000		1730,000	1730,000	
602400	Кошти, що передаються із загального фонду до бюджету розвитку (спеціального фонду)		X			X	70,000	70,000	X	1730,000	1730,000	
181006	2 018БУДІВНИЦТВО АРТЕЗІАНСЬКОЇ СВЕРДЛОВИНИ МАЛОЇ ПРОДУКТИВНОСТІ НА ВУЛИЦІ МІЛЮТЕНКА, 7 У ДЕСНЯНСЬКОМУ РАЙОНІ	4116310								1730,000	1730,000	
602400	Кошти, що передаються із загального фонду до бюджету розвитку (спеціального фонду)		X			X			X	1730,000	1730,000	
181009	2 017БУДІВНИЦТВО АРТЕЗІАНСЬКОЇ СВЕРДЛОВИНИ МАЛОЇ ПРОДУКТИВНОСТІ НА ВУЛИЦІ ДЕПУТАТСЬКІЙ, 4/6 У СВЯТОШИНСЬКОМУ РАЙОНІ	4116310					1,000	1,000		1799,000	1799,000	
602400	Кошти, що передаються із загального фонду до бюджету розвитку (спеціального фонду)		X			X	1,000	1,000	X	1799,000	1799,000	
181009	2 018БУДІВНИЦТВО АРТЕЗІАНСЬКОЇ СВЕРДЛОВИНИ МАЛОЇ ПРОДУКТИВНОСТІ НА ВУЛИЦІ ДЕПУТАТСЬКІЙ, 4/6 У СВЯТОШИНСЬКОМУ РАЙОНІ	4116310								1799,000	1799,000	
602400	Кошти, що передаються із загального фонду до бюджету розвитку (спеціального фонду)		X			X			X	1799,000	1799,000	
190095	2 017РЕКОНСТРУКЦІЯ ТЕПЛОВОЇ МАГІСТРАЛІ №1 ТЕЦ-5 НА ДІЛЯНЦІ ВІД ТЕПЛОВОЇ КАМЕРИ 624 ДО ТЕПЛОВОЇ КАМЕРИ 628 НА ПРОСПЕКТІ СОБОРНІСТІ (ВОЗЗ'ЄДНАННЯ)	4116310					66210,000	66210,000		12143,200	12143,200	
602400	Кошти, що передаються із загального фонду до бюджету розвитку (спеціального фонду)		X			X	66210,000	66210,000	X	12143,200	12143,200	
190095	2 018РЕКОНСТРУКЦІЯ ТЕПЛОВОЇ МАГІСТРАЛІ №1 ТЕЦ-5 НА ДІЛЯНЦІ ВІД ТЕПЛОВОЇ КАМЕРИ 624 ДО ТЕПЛОВОЇ КАМЕРИ 628 НА ПРОСПЕКТІ СОБОРНІСТІ (ВОЗЗ'ЄДНАННЯ)	4116310								12143,200	12143,200	
602400	Кошти, що передаються із загального фонду до бюджету розвитку (спеціального фонду)		X			X			X	12143,200	12143,200	
182966	2 017РЕКОНСТРУКЦІЯ КОТЕЛЬНІ "ДНІПРОВІДСЬКА, 1А"	4116310					500,000	500,000		9500,000	9500,000	
602400	Кошти, що передаються із загального фонду до бюджету розвитку (спеціального фонду)		X			X	500,000	500,000	X	9500,000	9500,000	

182966	2 018РЕКОНСТРУКЦІЯ КОТЕЛЬНІ "ДНІПРОВІДСЬКА, 1А"	4116310								9500,000	9500,000	
602400	Кошти, що передаються із загального фонду до бюджету розвитку (спеціального фонду)		X			X			X	9500,000	9500,000	
146804	2 017РЕКОНСТРУКЦІЯ АВАРІЙНОЇ ДІЛЯНКИ ВОДОВОДУ Д=900 ММ ПО ВУЛ.О.БАЛЬЗАКА ВІД ВУЛ.О.САБУРОВА ДО ВУЛ.М.ЦВІТАЄВОЇ	4116310		1680,089	1680,089		12338,000	12338,000		306,811	306,811	
602400	Кошти, що передаються із загального фонду до бюджету розвитку (спеціального фонду)		X	1680,089	1680,089	X	12338,000	12338,000	X	306,811	306,811	
150273	2 017БУДІВНИЦТВО ПІШОХОДНОГО МОСТОВОГО ПЕРЕХОДУ ЧЕРЕЗ ОЗЕРО ЖАНДАРКА З РОЗЧИСКОЮ, БЛАГОУСТРОЄМ ТА ОЗДОРОВЛЕННЯМ ВОДОЙОМИ У 2-МУ МІКРОРАЙОННІ ЖМ ПОЗНЯКИ (ОЗЕРО ЖАНДАРКА) У ДАРНИЦЬКОМУ РАЙОНІ М. КИЄВА	4116310		1964,700	1964,700		656,700	656,700		7242,400	7242,400	
602400	Кошти, що передаються із загального фонду до бюджету розвитку (спеціального фонду)		X	1964,700	1964,700	X	656,700	656,700	X	7242,400	7242,400	У касові видатки включені отримані по акту витрати від КП "Плесо" в сумі 1 135,385тис. грн. Термін завершення будівництва у 2017р.
150273	2 018БУДІВНИЦТВО ПІШОХОДНОГО МОСТОВОГО ПЕРЕХОДУ ЧЕРЕЗ ОЗЕРО ЖАНДАРКА З РОЗЧИСКОЮ, БЛАГОУСТРОЄМ ТА ОЗДОРОВЛЕННЯМ ВОДОЙОМИ У 2-МУ МІКРОРАЙОННІ ЖМ ПОЗНЯКИ (ОЗЕРО ЖАНДАРКА) У ДАРНИЦЬКОМУ РАЙОНІ М. КИЄВА	4116310								7242,400	7242,400	
602400	Кошти, що передаються із загального фонду до бюджету розвитку (спеціального фонду)		X			X			X	7242,400	7242,400	
150958	2 017РОЗШИРЕННЯ ЛІСОВОГО КЛАДОВИЩА	4116310		145,017	145,017		600,000	600,000		17095,283	17095,283	
602400	Кошти, що передаються із загального фонду до бюджету розвитку (спеціального фонду)		X	145,017	145,017	X	600,000	600,000	X	17095,283	17095,283	
150958	2 018РОЗШИРЕННЯ ЛІСОВОГО КЛАДОВИЩА	4116310								8547,650	8547,650	
602400	Кошти, що передаються із загального фонду до бюджету розвитку (спеціального фонду)		X			X			X	8547,650	8547,650	
150958	2 019РОЗШИРЕННЯ ЛІСОВОГО КЛАДОВИЩА	4116310								8547,633	8547,633	
602400	Кошти, що передаються із загального фонду до бюджету розвитку (спеціального фонду)		X			X			X	8547,633	8547,633	
160030	2 017БУДІВНИЦТВО АРТЕЗІАНСЬКОЇ СВЕРДЛОВИНИ МАЛОЇ ПРОДУКТИВНОСТІНА ВУЛ. КІВІДЗЕ, 41У ПЕЧЕРСЬКОМУ РАЙОНІ	4116310		46,897	46,897		1169,500	1169,500		0,003	0,003	

602400	Кошти, що передаються із загального фонду до бюджету розвитку (спеціального фонду)		X	46,897	46,897	X	1169,500	1169,500	X	0,003	0,003	
160025	2 017 БУДІВНИЦТВО АРТЕЗІАНСЬКОЇ СВЕРДЛОВИНИ МАЛОЇ ПРОДУКТИВНОСТІ НА КЛОВСЬКОМУ УЗВОЗІ, 7У ПЕЧЕРСЬКОМУ РАЙОНІ	4116310		46,897	46,897		1651,900	1651,900		0,003	0,003	
602400	Кошти, що передаються із загального фонду до бюджету розвитку (спеціального фонду)		X	46,897	46,897	X	1651,900	1651,900	X	0,003	0,003	
164397	2 017 БУДІВНИЦТВО ФОНТАНІВ В АКВАТОРІЇ РУСАНІВСЬКОГО КАНАЛУ	4116310		7994,481	7994,481		5035,000	5035,000		1088,019	1088,019	
602400	Кошти, що передаються із загального фонду до бюджету розвитку (спеціального фонду)		X	7994,481	7994,481	X	5035,000	5035,000	X	1088,019	1088,019	Об'єкт пусковий у 2017 році. Очікується економія коштів відносно кошторисної вартості.
146800	2 017 РЕКОНСТРУКЦІЯ ВОДОПРОВОДУ Д=500 ММ ПО ВУЛ.БОРЩАГІВСЬКІЙ ВІД ПРОВ.КОВАЛЬСЬКОГО ДО ПОВІТРОФЛОТСЬКОГО МОСТУ	4116310		626,921	626,921		42271,200	42271,200		331,979	331,979	
602400	Кошти, що передаються із загального фонду до бюджету розвитку (спеціального фонду)		X	626,921	626,921	X	42271,200	42271,200	X	331,979	331,979	
148471	2 017 Термомодернізація будівель бюджетної сфери (перелік об'єктів визначений розпорядженням Київської міської державної адміністрації від 04.05.2012 № 711)»;	4116310		90301,300	90301,300		962,000	962,000		1634440,258	1634440,258	
602400	Кошти, що передаються із загального фонду до бюджету розвитку (спеціального фонду)		X	90301,300	90301,300	X	962,000	962,000	X	1634440,258	1634440,258	При розрахунку прогнозу враховано касові видатки залучених коштів НЕФКО станом на 01.01.2017 у сумі 96 524,54239 тис грн (що не враховуються у касові видатки міськбюджету) та прогнозована сума залучених коштів на 2017 рік 41500,0 тис грн.
148471	2 018 Термомодернізація будівель бюджетної сфери (перелік об'єктів визначений розпорядженням Київської міської державної адміністрації від 04.05.2012 № 711)»;	4116310								408610,064	408610,064	
602400	Кошти, що передаються із загального фонду до бюджету розвитку (спеціального фонду)		X			X			X	408610,064	408610,064	
148471	2 019 Термомодернізація будівель бюджетної сфери (перелік об'єктів визначений розпорядженням Київської міської державної адміністрації від 04.05.2012 № 711)»;	4116310								408610,064	408610,064	
602400	Кошти, що передаються із загального фонду до бюджету розвитку (спеціального фонду)		X			X			X	408610,064	408610,064	

148471	2 020Термомодернізація будівель бюджетної сфери (перелік об'єктів визначений розпорядженням Київської міської державної адміністрації від 04.05.2012 № 711)»;	4116310								408610,064	408610,064	
602400	Кошти, що передаються із загального фонду до бюджету розвитку (спеціального фонду)		X			X			X	408610,064	408610,064	
148471	2 021Термомодернізація будівель бюджетної сфери (перелік об'єктів визначений розпорядженням Київської міської державної адміністрації від 04.05.2012 № 711)»;	4116310								408610,066	408610,066	
602400	Кошти, що передаються із загального фонду до бюджету розвитку (спеціального фонду)		X			X			X	408610,066	408610,066	
150865	2 017ВСТАНОВЛЕННЯ ІНДИВІДУАЛЬНИХ ТЕПЛОВИХ ПУНКТИВ В ЖИТЛОВИХ БУДИНКАХ КОМУНАЛЬНОЇ ВЛАСНОСТІ ТЕРИТОРІАЛЬНОЇ ГРОМАДИ М ІСТА КИЄВА (ПЕРЕЛІК ОБ'ЄКТІВ ВИЗНАЧАЄТЬСЯ РОЗПОРЯДЖЕННЯМ КИЇВСЬКОЇ М ІСЬКОЇ ДЕРЖАВНОЇ АДМІНІСТРАЦІЇ ВІД 27.04.2015 № 415)	4116310		17313,238	17313,238		35000,000	35000,000		85512,762	85512,762	
602400	Кошти, що передаються із загального фонду до бюджету розвитку (спеціального фонду)		X	17313,238	17313,238	X	35000,000	35000,000	X	85512,762	85512,762	
150865	2 018ВСТАНОВЛЕННЯ ІНДИВІДУАЛЬНИХ ТЕПЛОВИХ ПУНКТИВ В ЖИТЛОВИХ БУДИНКАХ КОМУНАЛЬНОЇ ВЛАСНОСТІ ТЕРИТОРІАЛЬНОЇ ГРОМАДИ М ІСТА КИЄВА (ПЕРЕЛІК ОБ'ЄКТІВ ВИЗНАЧАЄТЬСЯ РОЗПОРЯДЖЕННЯМ КИЇВСЬКОЇ М ІСЬКОЇ ДЕРЖАВНОЇ АДМІНІСТРАЦІЇ ВІД 27.04.2015 № 415)	4116310								35000,000	35000,000	
602400	Кошти, що передаються із загального фонду до бюджету розвитку (спеціального фонду)		X			X			X	35000,000	35000,000	
150865	2 019ВСТАНОВЛЕННЯ ІНДИВІДУАЛЬНИХ ТЕПЛОВИХ ПУНКТИВ В ЖИТЛОВИХ БУДИНКАХ КОМУНАЛЬНОЇ ВЛАСНОСТІ ТЕРИТОРІАЛЬНОЇ ГРОМАДИ М ІСТА КИЄВА (ПЕРЕЛІК ОБ'ЄКТІВ ВИЗНАЧАЄТЬСЯ РОЗПОРЯДЖЕННЯМ КИЇВСЬКОЇ М ІСЬКОЇ ДЕРЖАВНОЇ АДМІНІСТРАЦІЇ ВІД 27.04.2015 № 415)	4116310								50512,762	50512,762	
602400	Кошти, що передаються із загального фонду до бюджету розвитку (спеціального фонду)		X			X			X	50512,762	50512,762	
147785	2 017РЕКОНСТРУКЦІЯ ТА МОДЕРНІЗАЦІЯ ЛІФТІВ У ЖИТЛОВИХ БУДИНКАХ	4116310		246139,053	246139,053		147615,400	147615,400		346445,547	346445,547	

602400	Кошти, що передаються із загального фонду до бюджету розвитку (спеціального фонду)		X	246139,053	246139,053	X	147615,400	147615,400	X	346445,547	346445,547	
147785	2 018РЕКОНСТРУКЦІЯ ТА МОДЕРНІЗАЦІЯ ЛІФТІВ У ЖИТЛОВИХ БУДИНКАХ	4116310								109000,000	109000,000	
602400	Кошти, що передаються із загального фонду до бюджету розвитку (спеціального фонду)		X			X			X	109000,000	109000,000	
147785	2 019РЕКОНСТРУКЦІЯ ТА МОДЕРНІЗАЦІЯ ЛІФТІВ У ЖИТЛОВИХ БУДИНКАХ	4116310								118722,773	118722,773	
602400	Кошти, що передаються із загального фонду до бюджету розвитку (спеціального фонду)		X			X			X	118722,773	118722,773	
147785	2 020РЕКОНСТРУКЦІЯ ТА МОДЕРНІЗАЦІЯ ЛІФТІВ У ЖИТЛОВИХ БУДИНКАХ	4116310								118722,774	118722,774	
602400	Кошти, що передаються із загального фонду до бюджету розвитку (спеціального фонду)		X			X			X	118722,774	118722,774	
171374	2 017РЕКОНСТРУКЦІЯ (ПРОТИАВАРІЙНІ РОБОТИ) ПІДПІРНИХ СТІНОК НА СХИЛІБІЛІ БУДИНКУ №14 НА ПРОСПЕКТІ ЧЕРВОНОЗОРЯНОМУ У СОЛОМ'ЯНСЬКОМУ РАЙОНІ	4116310		8837,345	8837,345		11164,000	11164,000		2688,654	2688,654	
602400	Кошти, що передаються із загального фонду до бюджету розвитку (спеціального фонду)		X	8837,345	8837,345	X	11164,000	11164,000	X	2688,654	2688,654	
171374	2 018РЕКОНСТРУКЦІЯ (ПРОТИАВАРІЙНІ РОБОТИ) ПІДПІРНИХ СТІНОК НА СХИЛІБІЛІ БУДИНКУ №14 НА ПРОСПЕКТІ ЧЕРВОНОЗОРЯНОМУ У СОЛОМ'ЯНСЬКОМУ РАЙОНІ	4116310								2688,654	2688,654	
602400	Кошти, що передаються із загального фонду до бюджету розвитку (спеціального фонду)		X			X			X	2688,654	2688,654	
175655	2 017 175655 "РЕКОНСТРУКЦІЯ КАНАЛІЗАЦІЙНОГО КОЛЕКТОРА Д=1500-2000 ММ ПО ВУЛ.БОРЩАГІВСЬКІЙ, В ЧАСТИНІ ЙОГО САНАЦІЇ ВІД КК-6 ДО КК-26/7А (КАМЕРА В РАЙОНІ ПОВІТРОФЛОТСЬКОГО МОСТУ) В СОЛОМ'ЯНСЬКОМУ РАЙОНІ М. КИЄВА"	4116310					20000,000	20000,000		55928,900	55928,900	
602400	Кошти, що передаються із загального фонду до бюджету розвитку (спеціального фонду)		X			X	20000,000	20000,000	X	55928,900	55928,900	

175655	2 018 175655 "РЕКОНСТРУКЦІЯ КАНАЛІЗАЦІЙНОГО КОЛЕКТОРА Д=1500-2000 ММ ПО ВУЛ.БОРЩАГІВСЬКІЙ, В ЧАСТИНІ ЙОГО САНАЦІЇ ВІД КК-6 ДО КК-26/7А (КАМЕРА В РАЙОНІ ПОВІТРЯНОГО МОСТУ) В СОЛОМ'ЯНСЬКОМУ РАЙОНІ М. КИЄВА"	4116310								55928,900	55928,900	
602400	Кошти, що передаються із загального фонду до бюджету розвитку (спеціального фонду)		X			X			X	55928,900	55928,900	
189786	2 017РЕКОНСТРУКЦІЯ СИСТЕМ ТЕПЛОПОСТАЧАННЯ, ГАРЯЧОГО ВОДОПОСТАЧАННЯ ТА ЕЛЕКТРОПОСТАЧАННЯ ЗАКЛАДІВ БЮДЖЕТНОЇ СФЕРИ ІЗ ЗАСТОСУВАННЯМ ВІДНОВЛЮВАЛЬНИХ ДЖЕРЕЛ ЕНЕРГІЇ (ПЕРЕЛІК ОБ'ЄКТІВ ВИЗНАЧЕНИЙ РОЗПОРЯДЖЕННЯМ ВО КМР (КМДА) ВІД 26.09.2016 № 904)	4116310		300,000	300,000		5500,000	5500,000		14200,000	14200,000	
602400	Кошти, що передаються із загального фонду до бюджету розвитку (спеціального фонду)		X	300,000	300,000	X	5500,000	5500,000	X	14200,000	14200,000	
189786	2 018РЕКОНСТРУКЦІЯ СИСТЕМ ТЕПЛОПОСТАЧАННЯ, ГАРЯЧОГО ВОДОПОСТАЧАННЯ ТА ЕЛЕКТРОПОСТАЧАННЯ ЗАКЛАДІВ БЮДЖЕТНОЇ СФЕРИ ІЗ ЗАСТОСУВАННЯМ ВІДНОВЛЮВАЛЬНИХ ДЖЕРЕЛ ЕНЕРГІЇ (ПЕРЕЛІК ОБ'ЄКТІВ ВИЗНАЧЕНИЙ РОЗПОРЯДЖЕННЯМ ВО КМР (КМДА) ВІД 26.09.2016 № 904)	4116310								14200,000	14200,000	
602400	Кошти, що передаються із загального фонду до бюджету розвитку (спеціального фонду)		X			X			X	14200,000	14200,000	
144186	2 017РЕКОНСТРУКЦІЯ СПОРУД ОЧИСТКИ СІЧНИХ КАНАЛІЗАЦІЙНИХ ВОДІБУДІВНИЦТВО ТЕХНОЛОГІЧНОЇ ЛІНІЇ ПО ОБРОБЦІ ТА УТИЛІЗАЦІЇ ОСАДІВ БОРТНИЦЬКОЇ СТАНЦІЇ АЕРАЦІЇ	4116310		7026,646	7026,646		15653,400	15653,400		19038324,16 ₂	19038324,16 ₂	
602400	Кошти, що передаються із загального фонду до бюджету розвитку (спеціального фонду)		X	7026,646	7026,646	X	15653,400	15653,400	X	19038324,16 ₂	19038324,16 ₂	Всього касові видатки складають 160 314,738 тис. грн., у тому числі: бюджет розвитку - 7 026,646 тис. грн., власні кошти - 589,880 тис. грн., державний бюджет - 152 698,211 тис. грн. При розрахунку прогнозу врахована прогнозована сума власних та залучених коштів на 2017 рік у сумі 55 760,0 тис. грн. та кошти державного бюджету у сумі 20 000,0 тис. грн.

144186	2 018РЕКОНСТРУКЦІЯ СПОРУД ОЧИСТКИ СТІЧНИХ КАНАЛІЗАЦІЙНИХ ВОДІБУДІВНИЦТВО ТЕХНОЛОГІЧНОЇ ЛІНІЇ ПО ОБРОБЦІТА УТИЛІЗАЦІЇ ОСАДІВ БОРТНИЦЬКОЇ СТАНЦ ІЇ АЕРАЦІЇ	4116310								2719760,594	2719760,594	
602400	Кошти, що передаються із загального фонду до бюджету розвитку (спеціального фонду)		X			X			X	2719760,594	2719760,594	
144186	2 019РЕКОНСТРУКЦІЯ СПОРУД ОЧИСТКИ СТІЧНИХ КАНАЛІЗАЦІЙНИХ ВОДІБУДІВНИЦТВО ТЕХНОЛОГІЧНОЇ ЛІНІЇ ПО ОБРОБЦІТА УТИЛІЗАЦІЇ ОСАДІВ БОРТНИЦЬКОЇ СТАНЦ ІЇ АЕРАЦІЇ	4116310								2719760,594	2719760,594	
602400	Кошти, що передаються із загального фонду до бюджету розвитку (спеціального фонду)		X			X			X	2719760,594	2719760,594	
144186	2 020РЕКОНСТРУКЦІЯ СПОРУД ОЧИСТКИ СТІЧНИХ КАНАЛІЗАЦІЙНИХ ВОДІБУДІВНИЦТВО ТЕХНОЛОГІЧНОЇ ЛІНІЇ ПО ОБРОБЦІТА УТИЛІЗАЦІЇ ОСАДІВ БОРТНИЦЬКОЇ СТАНЦ ІЇ АЕРАЦІЇ	4116310								2719760,594	2719760,594	
602400	Кошти, що передаються із загального фонду до бюджету розвитку (спеціального фонду)		X			X			X	2719760,594	2719760,594	
144186	2 021РЕКОНСТРУКЦІЯ СПОРУД ОЧИСТКИ СТІЧНИХ КАНАЛІЗАЦІЙНИХ ВОДІБУДІВНИЦТВО ТЕХНОЛОГІЧНОЇ ЛІНІЇ ПО ОБРОБЦІТА УТИЛІЗАЦІЇ ОСАДІВ БОРТНИЦЬКОЇ СТАНЦ ІЇ АЕРАЦІЇ	4116310								2719760,594	2719760,594	
602400	Кошти, що передаються із загального фонду до бюджету розвитку (спеціального фонду)		X			X			X	2719760,594	2719760,594	
144186	2 022РЕКОНСТРУКЦІЯ СПОРУД ОЧИСТКИ СТІЧНИХ КАНАЛІЗАЦІЙНИХ ВОДІБУДІВНИЦТВО ТЕХНОЛОГІЧНОЇ ЛІНІЇ ПО ОБРОБЦІТА УТИЛІЗАЦІЇ ОСАДІВ БОРТНИЦЬКОЇ СТАНЦ ІЇ АЕРАЦІЇ	4116310								2719760,594	2719760,594	
602400	Кошти, що передаються із загального фонду до бюджету розвитку (спеціального фонду)		X			X			X	2719760,594	2719760,594	
144186	2 023РЕКОНСТРУКЦІЯ СПОРУД ОЧИСТКИ СТІЧНИХ КАНАЛІЗАЦІЙНИХ ВОДІБУДІВНИЦТВО ТЕХНОЛОГІЧНОЇ ЛІНІЇ ПО ОБРОБЦІТА УТИЛІЗАЦІЇ ОСАДІВ БОРТНИЦЬКОЇ СТАНЦ ІЇ АЕРАЦІЇ	4116310								2719760,594	2719760,594	
602400	Кошти, що передаються із загального фонду до бюджету розвитку (спеціального фонду)		X			X			X	2719760,594	2719760,594	

144186	2 024РЕКОНСТРУКЦІЯ СПОРУД ОЧИСТКИ СТІЧНИХ КАНАЛІЗАЦІЙНИХ ВОДІБУДІВНИЦТВО ТЕХНОЛОГІЧНОЇ ЛІНІЇ ПО ОБРОБЦІТА УТИЛІЗАЦІЇ ОСАДІВ БОРТНИЦЬКОЇ СТАНЦІЇ АЕРАЦІЇ	4116310								2719760,598	2719760,598	
602400	Кошти, що передаються із загального фонду до бюджету розвитку (спеціального фонду)		X			X			X	2719760,598	2719760,598	
175758	2 017БУДІВНИЦТВО ТУАЛЕТУ НА БАЙКОВОМУ КЛАДОВИЩІНА ВУЛ. БАЙКОВІЙ, 1-5, 6 В М. КИСВ І	4116310		64,920	64,920		1445,000	1445,000		0,980	0,980	
602400	Кошти, що передаються із загального фонду до бюджету розвитку (спеціального фонду)		X	64,920	64,920	X	1445,000	1445,000	X	0,980	0,980	
176862	2 017РЕКОНСТРУКЦІЯ І БУДІВНИЦТВО ПІШОХІДНО-ДОРОЖНЬОЇ МЕРЕЖ ІЗ БЛАГОУСТРОЄМ В ЧАСТИНІ СТВОРЕННЯ РЕКРЕАЦІЙНОГО МАРШРУТУ З УЛАШТУВАННЯМ МОСТОВИХ ПЕРЕХОДІВ У РАЙОНІ ОБОЛОНСЬКОЇ НАБЕРЕЖНОЇ, ПІВОСТРОВА СОБАЧЕ ГИРЛО ТА ОСТРОВА ОБОЛОНСЬКА КОСА	4116310					1200,000	1200,000		28800,000	28800,000	
602400	Кошти, що передаються із загального фонду до бюджету розвитку (спеціального фонду)		X			X	1200,000	1200,000	X	28800,000	28800,000	
176862	2 018РЕКОНСТРУКЦІЯ І БУДІВНИЦТВО ПІШОХІДНО-ДОРОЖНЬОЇ МЕРЕЖ ІЗ БЛАГОУСТРОЄМ В ЧАСТИНІ СТВОРЕННЯ РЕКРЕАЦІЙНОГО МАРШРУТУ З УЛАШТУВАННЯМ МОСТОВИХ ПЕРЕХОДІВ У РАЙОНІ ОБОЛОНСЬКОЇ НАБЕРЕЖНОЇ, ПІВОСТРОВА СОБАЧЕ ГИРЛО ТА ОСТРОВА ОБОЛОНСЬКА КОСА	4116310								28800,000	28800,000	
602400	Кошти, що передаються із загального фонду до бюджету розвитку (спеціального фонду)		X			X			X	28800,000	28800,000	
175661	2 017БУДІВНИЦТВО БЮВЕТНОГО КОМПЛЕКСУ НА ВУЛИЦІ ІВАНА КУДРІ, 37-39У ПЕЧЕРСЬКОМУ РАЙОНІ	4116310		98,994	98,994		2476,000	2476,000		58,906	58,906	
602400	Кошти, що передаються із загального фонду до бюджету розвитку (спеціального фонду)		X	98,994	98,994	X	2476,000	2476,000	X	58,906	58,906	Об'єкт пусковий у 2017 році. Очікується економія коштів відносно кошторисної вартості.
175662	2 017БУДІВНИЦТВО АРТЕЗІАНСЬКОЇ СВЕРДЛОВИНИ МАЛОЇ ПРОДУКТИВНОСТІНА ВУЛИЦІ ОЛЕКСАНДРА САБУРОВА, 9/61 У ДЕСНЯНСЬКОМУ РАЙОНІ	4116310		49,492	49,492		1662,000	1662,000		109,408	109,408	
602400	Кошти, що передаються із загального фонду до бюджету розвитку (спеціального фонду)		X	49,492	49,492	X	1662,000	1662,000	X	109,408	109,408	Об'єкт пусковий у 2017 році. Очікується економія коштів відносно кошторисної вартості.

175658	2 017БУДІВНИЦТВО АРТЕЗІАНСЬКОЇ СВЕРДЛОВИНИ МАЛОЇ ПРОДУКТИВНОСТІНА ВУЛИЦІ ТЕОДОРА ДРАЙЗЕРА, 32 У ДЕСНЯНСЬКОМУ РАЙОНІ	4116310		48,477	48,477		1729,800	1729,800		44,923	44,923	
602400	Кошти, що передаються із загального фонду до бюджету розвитку (спеціального фонду)		X	48,477	48,477	X	1729,800	1729,800	X	44,923	44,923	Об'єкт пусковий у 2017 році. Очікується економія коштів відносно кошторисної вартості.
175659	2 017РЕКОНСТРУКЦІЯ ФОНТАНА "ВЕЛИКИЙ" НА МАЙДАНІ НЕЗАЛЕЖНОСТІ (ПАРНА СТОРОНА ВУЛ. ХРЕЩАТИК)	4116310		94,802	94,802		19340,000	19340,000		554,298	554,298	
602400	Кошти, що передаються із загального фонду до бюджету розвитку (спеціального фонду)		X	94,802	94,802	X	19340,000	19340,000	X	554,298	554,298	Об'єкт пусковий у 2017 році. Очікується економія коштів відносно кошторисної вартості.
188648	2 017РЕКОНСТРУКЦІЯ ФОНТАНІВ "МАЛІ"НА МАЙДАНІНЕЗАЛЕЖНОСТІ (ПАРНА СТОРОНА ВУЛ. ХРЕЩАТИК)	4116310		94,187	94,187		12114,000	12114,000		412,113	412,113	
602400	Кошти, що передаються із загального фонду до бюджету розвитку (спеціального фонду)		X	94,187	94,187	X	12114,000	12114,000	X	412,113	412,113	Об'єкт пусковий у 2017 році. Очікується економія коштів відносно кошторисної вартості.
146860	2 017РЕКОНСТРУКЦІЯ ДЮКЕРНИХ ПЕРЕХОДІВ ЧЕРЕЗ Р.ДНІПРО	4116310		6421,560	6421,560		50,000	50,000		978964,240	978964,240	
602400	Кошти, що передаються із загального фонду до бюджету розвитку (спеціального фонду)		X	6421,560	6421,560	X	50,000	50,000	X	978964,240	978964,240	
146860	2 018РЕКОНСТРУКЦІЯ ДЮКЕРНИХ ПЕРЕХОДІВ ЧЕРЕЗ Р.ДНІПРО	4116310								244741,060	244741,060	
602400	Кошти, що передаються із загального фонду до бюджету розвитку (спеціального фонду)		X			X			X	244741,060	244741,060	
146860	2 019РЕКОНСТРУКЦІЯ ДЮКЕРНИХ ПЕРЕХОДІВ ЧЕРЕЗ Р.ДНІПРО	4116310								244741,060	244741,060	
602400	Кошти, що передаються із загального фонду до бюджету розвитку (спеціального фонду)		X			X			X	244741,060	244741,060	
146860	2 020РЕКОНСТРУКЦІЯ ДЮКЕРНИХ ПЕРЕХОДІВ ЧЕРЕЗ Р.ДНІПРО	4116310								244741,060	244741,060	
602400	Кошти, що передаються із загального фонду до бюджету розвитку (спеціального фонду)		X			X			X	244741,060	244741,060	
146860	2 021РЕКОНСТРУКЦІЯ ДЮКЕРНИХ ПЕРЕХОДІВ ЧЕРЕЗ Р.ДНІПРО	4116310								244741,060	244741,060	
602400	Кошти, що передаються із загального фонду до бюджету розвитку (спеціального фонду)		X			X			X	244741,060	244741,060	
173200	2 017РЕКОНСТРУКЦІЯ ЧОКОЛІВСЬКОГО КОМУНІКАЦІЙНОГО КОЛЕКТОРА ТА ПРОКЛАДЕНИХ У НЬОМУ ВОДОПРОВІДНИХ ТЕПЛОВИХ МЕРЕЖ	4116310		4000,000	4000,000		3600,000	3600,000		92400,000	92400,000	
602400	Кошти, що передаються із загального фонду до бюджету розвитку (спеціального фонду)		X	4000,000	4000,000	X	3600,000	3600,000	X	92400,000	92400,000	

173200	2 018РЕКОНСТРУКЦІЯ ЧОКОЛІВСЬКОГО КОМУНІКАЦІЙНОГО КОЛЕКТОРА ТА ПРОКЛАДЕНИХ У НЬОМУ ВОДОПРОВІДНИХІ ТЕПЛОВИХ МЕРЕЖ	4116310								46200,000	46200,000	
602400	Кошти, що передаються із загального фонду до бюджету розвитку (спеціального фонду)		X			X			X	46200,000	46200,000	
173200	2 019РЕКОНСТРУКЦІЯ ЧОКОЛІВСЬКОГО КОМУНІКАЦІЙНОГО КОЛЕКТОРА ТА ПРОКЛАДЕНИХ У НЬОМУ ВОДОПРОВІДНИХІ ТЕПЛОВИХ МЕРЕЖ	4116310								46200,000	46200,000	
602400	Кошти, що передаються із загального фонду до бюджету розвитку (спеціального фонду)		X			X			X	46200,000	46200,000	
173991	2 017БУДІВНИЦТВО ТЕПЛОВИХ МЕРЕЖ ДЛЯ ПРИЄДНАННЯ ДО ЦЕНТРАЛІЗОВАНИХ ТЕПЛОВИХ МЕРЕЖ ПАТ "КІЇВЕНЕРГО" ЖИТЛОВИХ БУДИНКІВ №26, 28 НА ВУЛ. ЧИСТЯКІВСЬКА	4116310		2628,031	2628,031		6795,800	6795,800		3614,869	3614,869	
602400	Кошти, що передаються із загального фонду до бюджету розвитку (спеціального фонду)		X	2628,031	2628,031	X	6795,800	6795,800	X	3614,869	3614,869	
173991	2 018БУДІВНИЦТВО ТЕПЛОВИХ МЕРЕЖ ДЛЯ ПРИЄДНАННЯ ДО ЦЕНТРАЛІЗОВАНИХ ТЕПЛОВИХ МЕРЕЖ ПАТ "КІЇВЕНЕРГО" ЖИТЛОВИХ БУДИНКІВ №26, 28 НА ВУЛ. ЧИСТЯКІВСЬКА	4116310								3614,869	3614,869	
602400	Кошти, що передаються із загального фонду до бюджету розвитку (спеціального фонду)		X			X			X	3614,869	3614,869	
148178	2 017РЕКОНСТРУКЦІЯ СПОРУД ПЕРШОЇ ЧЕРГИ БОРТНИЦЬКОЇ СТАНЦІЇ АЕРАЦІЇ НА ВУЛ.КОЛЕКТОРНІЙ, 1-А В ДАРНИЦЬКОМУ РАЙОНІМ.КІЄВАІ ЧЕРГА БУДІВНИЦТВА. НАСОСНА СТАНЦІЯ ПЕРШОГО ПІДЙОМУ	4116310		9045,916	9045,916		340,200	340,200		579046,900	579046,900	
602400	Кошти, що передаються із загального фонду до бюджету розвитку (спеціального фонду)		X	9045,916	9045,916	X	340,200	340,200	X	579046,900	579046,900	При розрахунку прогнозу враховано касові видатки: власні кошти - 78,684 тис. грн.
148178	2 018РЕКОНСТРУКЦІЯ СПОРУД ПЕРШОЇ ЧЕРГИ БОРТНИЦЬКОЇ СТАНЦІЇ АЕРАЦІЇ НА ВУЛ.КОЛЕКТОРНІЙ, 1-А В ДАРНИЦЬКОМУ РАЙОНІМ.КІЄВАІ ЧЕРГА БУДІВНИЦТВА. НАСОСНА СТАНЦІЯ ПЕРШОГО ПІДЙОМУ	4116310								89361,200	89361,200	
602400	Кошти, що передаються із загального фонду до бюджету розвитку (спеціального фонду)		X			X			X	89361,200	89361,200	

148178	2 019РЕКОНСТРУКЦІЯ СПОРУД ПЕРШОЇ ЧЕРГИ БОРТНИЦЬКОЇ СТАНЦІЇ АЕРАЦІЇ НА ВУЛ.КОЛЕКТОРНІЙ, 1-А В ДАРНИЦЬКОМУ РАЙОНІМ.КИЄВА І ЧЕРГА БУДІВНИЦТВА. НАСОСНА СТАНЦІЯ ПЕРШОГО ПІДЙОМУ	4116310								80000,000	80000,000		
602400	Кошти, що передаються із загального фонду до бюджету розвитку (спеціального фонду)		X				X			X	80000,000	80000,000	
148178	2 020РЕКОНСТРУКЦІЯ СПОРУД ПЕРШОЇ ЧЕРГИ БОРТНИЦЬКОЇ СТАНЦІЇ АЕРАЦІЇ НА ВУЛ.КОЛЕКТОРНІЙ, 1-А В ДАРНИЦЬКОМУ РАЙОНІМ.КИЄВА І ЧЕРГА БУДІВНИЦТВА. НАСОСНА СТАНЦІЯ ПЕРШОГО ПІДЙОМУ	4116310									80000,000	80000,000	
602400	Кошти, що передаються із загального фонду до бюджету розвитку (спеціального фонду)		X				X			X	80000,000	80000,000	
148178	2 021РЕКОНСТРУКЦІЯ СПОРУД ПЕРШОЇ ЧЕРГИ БОРТНИЦЬКОЇ СТАНЦІЇ АЕРАЦІЇ НА ВУЛ.КОЛЕКТОРНІЙ, 1-А В ДАРНИЦЬКОМУ РАЙОНІМ.КИЄВА І ЧЕРГА БУДІВНИЦТВА. НАСОСНА СТАНЦІЯ ПЕРШОГО ПІДЙОМУ	4116310									329685,700	329685,700	
602400	Кошти, що передаються із загального фонду до бюджету розвитку (спеціального фонду)		X				X			X	329685,700	329685,700	
145673	2 017БУДІВНИЦТВО І ЧЕРГИ ПІВДЕННОГО КЛАДОВИЩА, С.ВІТА-ПОШТОВА, КИСВО-СВЯТОШИНСЬКИЙ РАЙОН	4116310			148,900	148,900		400,000	400,000		22251,100	22251,100	
602400	Кошти, що передаються із загального фонду до бюджету розвитку (спеціального фонду)		X		148,900	148,900	X	400,000	400,000	X	22251,100	22251,100	При розрахунку прогнозу враховано касові видатки власних коштів: 0,02 тис. грн
145673	2 018БУДІВНИЦТВО І ЧЕРГИ ПІВДЕННОГО КЛАДОВИЩА, С.ВІТА-ПОШТОВА, КИСВО-СВЯТОШИНСЬКИЙ РАЙОН	4116310									11125,550	11125,550	
602400	Кошти, що передаються із загального фонду до бюджету розвитку (спеціального фонду)		X				X			X	11125,550	11125,550	
145673	2 019БУДІВНИЦТВО І ЧЕРГИ ПІВДЕННОГО КЛАДОВИЩА, С.ВІТА-ПОШТОВА, КИСВО-СВЯТОШИНСЬКИЙ РАЙОН	4116310									11125,550	11125,550	
602400	Кошти, що передаються із загального фонду до бюджету розвитку (спеціального фонду)		X				X			X	11125,550	11125,550	
150037	2 017ТЕХНІЧНЕ ПЕРЕОСНАЩЕННЯ ФІЛІАЛУ "ЗАВОД "ЕНЕРГІЯ" КИЇВЕНЕРГО" ПАТ "КИЇВЕНЕРГО" НА ВУЛ. КОЛЕКТОРНІЙ, 44 У ДАРНИЦЬКОМУ РАЙОНІМ. КИЄВА В ЧАСТИНІСИСТЕМИ ОЧИЩЕННЯ ДИМОВИХ ГАЗІВ	4116310			1124,827	1124,827		4200,000	4200,000		494675,173	494675,173	

602400	Кошти, що передаються із загального фонду до бюджету розвитку (спеціального фонду)		X	1124,827	1124,827	X	4200,000	4200,000	X	494675,173	494675,173	
150037	2 018ТЕХНІЧНЕ ПЕРЕОСНАЩЕННЯ ФІЛІАЛУ "ЗАВОД "ЕНЕРГІЯ" КИЇВЕНЕРГО" ПАТ "КИЇВЕНЕРГО" НА ВУЛ. КОЛЕКТОРНИЙ, 44 У ДАРНИЦЬКОМУ РАЙОНІМ. КИЄВА В ЧАСТИНІСИСТЕМИ ОЧИЩЕННЯ ДИМОВИХ ГАЗІВ	4116310								6050,000	6050,000	
602400	Кошти, що передаються із загального фонду до бюджету розвитку (спеціального фонду)		X			X			X	6050,000	6050,000	
150037	2 019ТЕХНІЧНЕ ПЕРЕОСНАЩЕННЯ ФІЛІАЛУ "ЗАВОД "ЕНЕРГІЯ" КИЇВЕНЕРГО" ПАТ "КИЇВЕНЕРГО" НА ВУЛ. КОЛЕКТОРНИЙ, 44 У ДАРНИЦЬКОМУ РАЙОНІМ. КИЄВА В ЧАСТИНІСИСТЕМИ ОЧИЩЕННЯ ДИМОВИХ ГАЗІВ	4116310								244316,400	244316,400	
602400	Кошти, що передаються із загального фонду до бюджету розвитку (спеціального фонду)		X			X			X	244316,400	244316,400	
150037	2 020ТЕХНІЧНЕ ПЕРЕОСНАЩЕННЯ ФІЛІАЛУ "ЗАВОД "ЕНЕРГІЯ" КИЇВЕНЕРГО" ПАТ "КИЇВЕНЕРГО" НА ВУЛ. КОЛЕКТОРНИЙ, 44 У ДАРНИЦЬКОМУ РАЙОНІМ. КИЄВА В ЧАСТИНІСИСТЕМИ ОЧИЩЕННЯ ДИМОВИХ ГАЗІВ	4116310								244308,773	244308,773	
602400	Кошти, що передаються із загального фонду до бюджету розвитку (спеціального фонду)		X			X			X	244308,773	244308,773	
188973	2 017БУДІВНИЦТВО СМІТТЕПЕРЕРОБНОГО ЗАВОДУ У ДЕСНЯНСЬКОМУ РАЙОНІ	4116310					2600,000	2600,000		372400,000	372400,000	
602400	Кошти, що передаються із загального фонду до бюджету розвитку (спеціального фонду)		X			X	2600,000	2600,000	X	372400,000	372400,000	
188973	2 018БУДІВНИЦТВО СМІТТЕПЕРЕРОБНОГО ЗАВОДУ У ДЕСНЯНСЬКОМУ РАЙОНІ	4116310								124,133	124,133	
602400	Кошти, що передаються із загального фонду до бюджету розвитку (спеціального фонду)		X			X			X	124,133	124,133	
188973	2 019БУДІВНИЦТВО СМІТТЕПЕРЕРОБНОГО ЗАВОДУ У ДЕСНЯНСЬКОМУ РАЙОНІ	4116310								124,133	124,133	
602400	Кошти, що передаються із загального фонду до бюджету розвитку (спеціального фонду)		X			X			X	124,133	124,133	
188973	2 020БУДІВНИЦТВО СМІТТЕПЕРЕРОБНОГО ЗАВОДУ У ДЕСНЯНСЬКОМУ РАЙОНІ	4116310								124,134	124,134	
602400	Кошти, що передаються із загального фонду до бюджету розвитку (спеціального фонду)		X			X			X	124,134	124,134	

142202	2 017РЕКОНСТРУКЦІЯ ТА ТЕХНІЧНЕ ПЕРЕОСНАЩЕННЯ ПОЛІГОНУ ТВЕРДИХ ПОБУТОВИХ ВІДХОДІВН 5 В С.ПІДГІРЦІОБУХІВСЬКОГО РАЙОНУ КИЇВСЬКОЇ ОБЛАСТІ	4116310			20044,853	20044,853		100,000	100,000		41764,447	41764,447	
602400	Кошти, що передаються із загального фонду до бюджету розвитку (спеціального фонду)		X		20044,853	20044,853	X	100,000	100,000	X	41764,447	41764,447	До загальної суми касових витраток включено КасВид КП Київспецтрансу по даному об'єкту - 1946,196 тис. грн
142202	2 018РЕКОНСТРУКЦІЯ ТА ТЕХНІЧНЕ ПЕРЕОСНАЩЕННЯ ПОЛІГОНУ ТВЕРДИХ ПОБУТОВИХ ВІДХОДІВН 5 В С.ПІДГІРЦІОБУХІВСЬКОГО РАЙОНУ КИЇВСЬКОЇ ОБЛАСТІ	4116310									20000,000	20000,000	
602400	Кошти, що передаються із загального фонду до бюджету розвитку (спеціального фонду)		X				X			X	20000,000	20000,000	
142202	2 019РЕКОНСТРУКЦІЯ ТА ТЕХНІЧНЕ ПЕРЕОСНАЩЕННЯ ПОЛІГОНУ ТВЕРДИХ ПОБУТОВИХ ВІДХОДІВН 5 В С.ПІДГІРЦІОБУХІВСЬКОГО РАЙОНУ КИЇВСЬКОЇ ОБЛАСТІ	4116310									21764,447	21764,447	
602400	Кошти, що передаються із загального фонду до бюджету розвитку (спеціального фонду)		X				X			X	21764,447	21764,447	
146685	2 017ПЕРША ЧЕРГА БУДІВНИЦТВА СПОРУД АРТЕЗІАНСЬКОГО ВОДОПОСТАЧАННЯ ЖИТЛОВОГО МАСИВУ ОСОКОРКИ ПІВНІЧНІТА ВОДОПРОВІДНОЇ МАГІСТРАЛІПО ПРОСПЕКТУ П.ГРИГОРЕНКА У ДАРНИЦЬКОМУ РАЙОНІ	4116310			62206,186	62206,186		1000,000	1000,000		4176,351	4176,351	
602400	Кошти, що передаються із загального фонду до бюджету розвитку (спеціального фонду)		X		62206,186	62206,186	X	1000,000	1000,000	X	4176,351	4176,351	Всього касові витатки складають 90450,249 тис. грн., у тому числі: бюджет розвитку - 62206,186 тис. грн., державний бюджет - 28244,063тис. грн.
146685	2 018ПЕРША ЧЕРГА БУДІВНИЦТВА СПОРУД АРТЕЗІАНСЬКОГО ВОДОПОСТАЧАННЯ ЖИТЛОВОГО МАСИВУ ОСОКОРКИ ПІВНІЧНІТА ВОДОПРОВІДНОЇ МАГІСТРАЛІПО ПРОСПЕКТУ П.ГРИГОРЕНКА У ДАРНИЦЬКОМУ РАЙОНІ	4116310									4176,351	4176,351	
602400	Кошти, що передаються із загального фонду до бюджету розвитку (спеціального фонду)		X				X			X	4176,351	4176,351	
149699	2 017РЕКОНСТРУКЦІЯ ДАМБ МУЛОВИХ ПОЛІВ № 1 ТА № 2 БОРТНИЦЬКОЇ СТАНЦІЇ АЕРАЦІЇ	4116310			181017,418	181017,418		13059,400	13059,400		440172,382	440172,382	
602400	Кошти, що передаються із загального фонду до бюджету розвитку (спеціального фонду)		X		181017,418	181017,418	X	13059,400	13059,400	X	440172,382	440172,382	До касових витатків включено КасВид ДЖКІ по даному об'єкту - 180 238,973тис. грн.

149699	2 018РЕКОНСТРУКЦІЯ ДАМБ МУЛОВИХ ПОЛІВ № 1 ТА № 2 БОРТНИЦЬКОЇ СТАНЦІЇ АЕРАЦІЇ	4116310								20000,000	20000,000	
602400	Кошти, що передаються із загального фонду до бюджету розвитку (спеціального фонду)		X			X			X	20000,000	20000,000	
149699	2 019РЕКОНСТРУКЦІЯ ДАМБ МУЛОВИХ ПОЛІВ № 1 ТА № 2 БОРТНИЦЬКОЇ СТАНЦІЇ АЕРАЦІЇ	4116310								215615,891	215615,891	
602400	Кошти, що передаються із загального фонду до бюджету розвитку (спеціального фонду)		X			X			X	215615,891	215615,891	
149699	2 020РЕКОНСТРУКЦІЯ ДАМБ МУЛОВИХ ПОЛІВ № 1 ТА № 2 БОРТНИЦЬКОЇ СТАНЦІЇ АЕРАЦІЇ	4116310								204556,491	204556,491	
602400	Кошти, що передаються із загального фонду до бюджету розвитку (спеціального фонду)		X			X			X	204556,491	204556,491	
148334	2 017РЕКОНСТРУКЦІЯ ТЕПЛОВИХ ПУНКТИВ ЖИТЛОВИХ БУДИНКІВ, ТЕПЛОЗАБЕЗПЕЧЕННЯ ЯКИХ ЗДІЙСНЮЄТЬСЯ ВІД КОТЕЛЬНОЇ ВУЛ. КОТЕЛЬНИКОВА, 7/13 З ПРОКЛАДАННЯМІНЖЕНЕРНИХ МЕРЕЖ	4116310		242,892	242,892		800,000	800,000		15557,108	15557,108	
602400	Кошти, що передаються із загального фонду до бюджету розвитку (спеціального фонду)		X	242,892	242,892	X	800,000	800,000	X	15557,108	15557,108	
148334	2 018РЕКОНСТРУКЦІЯ ТЕПЛОВИХ ПУНКТИВ ЖИТЛОВИХ БУДИНКІВ, ТЕПЛОЗАБЕЗПЕЧЕННЯ ЯКИХ ЗДІЙСНЮЄТЬСЯ ВІД КОТЕЛЬНОЇ ВУЛ. КОТЕЛЬНИКОВА, 7/13 З ПРОКЛАДАННЯМІНЖЕНЕРНИХ МЕРЕЖ	4116310								15557,108	15557,108	
602400	Кошти, що передаються із загального фонду до бюджету розвитку (спеціального фонду)		X			X			X	15557,108	15557,108	
149022	2 017ПРОТИЗСУВНІРОБОТИ НА СХИЛІОЗЕРА ГЛИНКА В РАЙОНІ ПРОВУЛКУ АКАДЕМІКА ФІЛАТОВА У ПЕЧЕРСЬКОМУ РАЙОНІ	4116310		3447,000	3447,000		34529,600	34529,600		48165,900	48165,900	
602400	Кошти, що передаються із загального фонду до бюджету розвитку (спеціального фонду)		X	3447,000	3447,000	X	34529,600	34529,600	X	48165,900	48165,900	
149022	2 018ПРОТИЗСУВНІРОБОТИ НА СХИЛІОЗЕРА ГЛИНКА В РАЙОНІ ПРОВУЛКУ АКАДЕМІКА ФІЛАТОВА У ПЕЧЕРСЬКОМУ РАЙОНІ	4116310								48165,900	48165,900	
602400	Кошти, що передаються із загального фонду до бюджету розвитку (спеціального фонду)		X			X			X	48165,900	48165,900	
143353	2 017УКРІПЛЕННЯ СХИЛУ БІЛЯ БУДІВЛИНА ВУЛ. НИЖНЬОЮРКІВСЬКІЙ, 53 У ПОДІЛЬСЬКОМУ РАЙОНІ	4116310		13771,844	13771,844		8684,100	8684,100		3188,156	3188,156	

602400	Кошти, що передаються із загального фонду до бюджету розвитку (спеціального фонду)		X	13771,844	13771,844	X	8684,100	8684,100	X	3188,156	3188,156	Сума касових видатків за період, коли замовником робіт було визначено ВАТ "СУППР" становить 10756,306тис. грн, що враховано в загальній сумі КасВид.
143353	2 018УКРІПЛЕННЯ СХИЛУ БІЛЯ БУДІВЛИНА ВУЛ. НИЖНЬОЮРКІВСЬКІЙ, 53 У ПОДІЛЬСЬКОМУ РАЙОНІ	4116310								3188,156	3188,156	
602400	Кошти, що передаються із загального фонду до бюджету розвитку (спеціального фонду)		X			X			X	3188,156	3188,156	
143349	2 017КОМПЛЕКС ПРОТИЗСУВНИХ ЗАХОДІВ ДЛЯ УКРІПЛЕННЯ ДНІПРОВСЬКОГО СХИЛУ БІЛЯ ПІШОХІДНОГО МОСТУ (2 ЗСУВНИЙ ЦИРК) У ПЕЧЕРСЬКОМУ РАЙОНІ М.КИЄВА	4116310		11115,081	11115,081		300,000	300,000		5579,119	5579,119	
602400	Кошти, що передаються із загального фонду до бюджету розвитку (спеціального фонду)		X	11115,081	11115,081	X	300,000	300,000	X	5579,119	5579,119	Сума касових видатків за період, коли замовником робіт було визначено ВАТ "СУППР" становить 11060,2тис. грн, що враховано в загальній сумі КасВид.
143349	2 018КОМПЛЕКС ПРОТИЗСУВНИХ ЗАХОДІВ ДЛЯ УКРІПЛЕННЯ ДНІПРОВСЬКОГО СХИЛУ БІЛЯ ПІШОХІДНОГО МОСТУ (2 ЗСУВНИЙ ЦИРК) У ПЕЧЕРСЬКОМУ РАЙОНІ М.КИЄВА	4116310								5579,119	5579,119	
602400	Кошти, що передаються із загального фонду до бюджету розвитку (спеціального фонду)		X			X			X	5579,119	5579,119	
149720	2 017ПРОТИЗСУВНІРОБОТИ НА СХИЛІБАТИЄВОЇ ГОРИ НА РОЗІ ВУЛИЦЬ ЛОКОМОТИВНОЇ ТА КРАСНОДОНСЬКОЇ	4116310		1006,280	1006,280		5000,000	5000,000		9898,720	9898,720	
602400	Кошти, що передаються із загального фонду до бюджету розвитку (спеціального фонду)		X	1006,280	1006,280	X	5000,000	5000,000	X	9898,720	9898,720	
149720	2 018ПРОТИЗСУВНІРОБОТИ НА СХИЛІБАТИЄВОЇ ГОРИ НА РОЗІ ВУЛИЦЬ ЛОКОМОТИВНОЇ ТА КРАСНОДОНСЬКОЇ	4116310								9898,720	9898,720	
602400	Кошти, що передаються із загального фонду до бюджету розвитку (спеціального фонду)		X			X			X	9898,720	9898,720	
149722	2 017ПРОТИЗСУВНІРОБОТИ НА СХИЛІБАТИЄВОЇ ГОРИ НА РОЗІ ВУЛИЦЬ ПРОВІДНИЦЬКОЇ ТА РАДІСНОЇ	4116310		961,721	961,721		700,000	700,000		34438,279	34438,279	
602400	Кошти, що передаються із загального фонду до бюджету розвитку (спеціального фонду)		X	961,721	961,721	X	700,000	700,000	X	34438,279	34438,279	

149722	2 018ПРОТИЗСУВНІРОБОТИ НА СХИЛІБАТИЄВОЇ ГОРИ НА РОЗІ ВУЛИЦЬ ПРОВІДНИЦЬКОЇ ТА РАДІСНОЇ	4116310								34438,279	34438,279	
602400	Кошти, що передаються із загального фонду до бюджету розвитку (спеціального фонду)		X			X			X	34438,279	34438,279	
148259	2 017ПРОТИАВАРІЙНІРОБОТИ З ВЛАШТУВАННЯМ ПІДПІРНИХ СТІНОК МІЖ БУДИНКАМИ № 5/1-А НА ВУЛ. ТРЬОХСВЯТИТЕЛЬСЬКИЙ ТА № 10 НА ВУЛ. КОСТЬОЛЬНИЙ У ШЕВЧЕНКІВСЬКОМУ РАЙОНІ	4116310		438,452	438,452		300,000	300,000		3261,548	3261,548	
602400	Кошти, що передаються із загального фонду до бюджету розвитку (спеціального фонду)		X	438,452	438,452	X	300,000	300,000	X	3261,548	3261,548	Сума касових видатків за період, коли замовником робіт було визначено ВАТ "СУППР" становить 295,0 тис. грн, що враховано в загальній сумі КасВид.
148259	2 018ПРОТИАВАРІЙНІРОБОТИ З ВЛАШТУВАННЯМ ПІДПІРНИХ СТІНОК МІЖ БУДИНКАМИ № 5/1-А НА ВУЛ. ТРЬОХСВЯТИТЕЛЬСЬКИЙ ТА № 10 НА ВУЛ. КОСТЬОЛЬНИЙ У ШЕВЧЕНКІВСЬКОМУ РАЙОНІ	4116310								3261,548	3261,548	
602400	Кошти, що передаються із загального фонду до бюджету розвитку (спеціального фонду)		X			X			X	3261,548	3261,548	
149723	2 017ПРОТИАВАРІЙНІРОБОТИ НА СХИЛІБІЛЯ САДИБ №№ 22, 24, 26 НА ВУЛ. АДМІРАЛА УШАКОВА У ГОЛОСІВСЬКОМУ РАЙОНІ	4116310		245,039	245,039		50,000	50,000		12161,661	12161,661	
602400	Кошти, що передаються із загального фонду до бюджету розвитку (спеціального фонду)		X	245,039	245,039	X	50,000	50,000	X	12161,661	12161,661	
149723	2 018ПРОТИАВАРІЙНІРОБОТИ НА СХИЛІБІЛЯ САДИБ №№ 22, 24, 26 НА ВУЛ. АДМІРАЛА УШАКОВА У ГОЛОСІВСЬКОМУ РАЙОНІ	4116310								6080,830	6080,830	
602400	Кошти, що передаються із загального фонду до бюджету розвитку (спеціального фонду)		X			X			X	6080,830	6080,830	
149723	2 019ПРОТИАВАРІЙНІРОБОТИ НА СХИЛІБІЛЯ САДИБ №№ 22, 24, 26 НА ВУЛ. АДМІРАЛА УШАКОВА У ГОЛОСІВСЬКОМУ РАЙОНІ	4116310								8080,831	8080,831	
602400	Кошти, що передаються із загального фонду до бюджету розвитку (спеціального фонду)		X			X			X	8080,831	8080,831	
149718	2 017ПРОТИЗСУВНІРОБОТИ НА СХИЛАХ ОЗЕРА БІЛЯ САДИБИ № 7 УЧБОВОГО ПРОВУЛКУ У ГОЛОСІВСЬКОМУ РАЙОНІ	4116310		368,952	368,952		50,000	50,000		9445,548	9445,548	
602400	Кошти, що передаються із загального фонду до бюджету розвитку (спеціального фонду)		X	368,952	368,952	X	50,000	50,000	X	9445,548	9445,548	

149718	2 018ПРОТИЗСУВНІРОБОТИ НА СХИЛАХ ОЗЕРА БІЛЯ САДИБИ № 7 УЧБОВОГО ПРОВУЛКУ У ГОЛОСІВСЬКОМУ РАЙОНІ	4116310								4722,774	4722,774	
602400	Кошти, що передаються із загального фонду до бюджету розвитку (спеціального фонду)		X			X			X	4722,774	4722,774	
149718	2 019ПРОТИЗСУВНІРОБОТИ НА СХИЛАХ ОЗЕРА БІЛЯ САДИБИ № 7 УЧБОВОГО ПРОВУЛКУ У ГОЛОСІВСЬКОМУ РАЙОНІ	4116310								4722,774	4722,774	
602400	Кошти, що передаються із загального фонду до бюджету розвитку (спеціального фонду)		X			X			X	4722,774	4722,774	
149721	2 017ПРОТИЗСУВНІРОБОТИ НА СХИЛАХ МИШОЛОВСЬКОЇ БАЛКИ БІЛЯ САДИБИ № 154 НА ВУЛ. АКАДЕМІКА КАЩЕНКА У ГОЛОСІВСЬКОМУ РАЙОНІ	4116310		337,958	337,958		50,000	50,000		7210,242	7210,242	
602400	Кошти, що передаються із загального фонду до бюджету розвитку (спеціального фонду)		X	337,958	337,958	X	50,000	50,000	X	7210,242	7210,242	
149721	2 018ПРОТИЗСУВНІРОБОТИ НА СХИЛАХ МИШОЛОВСЬКОЇ БАЛКИ БІЛЯ САДИБИ № 154 НА ВУЛ. АКАДЕМІКА КАЩЕНКА У ГОЛОСІВСЬКОМУ РАЙОНІ	4116310								3605,120	3605,120	
602400	Кошти, що передаються із загального фонду до бюджету розвитку (спеціального фонду)		X			X			X	3605,120	3605,120	
149721	2 019ПРОТИЗСУВНІРОБОТИ НА СХИЛАХ МИШОЛОВСЬКОЇ БАЛКИ БІЛЯ САДИБИ № 154 НА ВУЛ. АКАДЕМІКА КАЩЕНКА У ГОЛОСІВСЬКОМУ РАЙОНІ	4116310								3605,122	3605,122	
602400	Кошти, що передаються із загального фонду до бюджету розвитку (спеціального фонду)		X			X			X	3605,122	3605,122	
144597	2 017БУДІВНИЦТВО ДРУГОЇ НИТКИ ГОЛОВНОГО МІСЬКОГО КАНАЛІЗАЦІЙНОГО КОЛЕКТОРА В МІСТІ КИЄВІ	4116310		419142,493	419142,493		161649,100	161649,100		100624,961	100624,961	
602400	Кошти, що передаються із загального фонду до бюджету розвитку (спеціального фонду)		X	419142,493	419142,493	X	161649,100	161649,100	X	100624,961	100624,961	При розрахунку прогнозу враховано: касові видатки, власні кошти - 306,1 тис. грн., кошти державного фонду регіонального розвитку - 62 820,5 тис. грн., держбюджет - 518 068,946 тис. грн. (Мінрегіон) (без субвенції із ДБ - 100 966,8 тис. грн, яка включена у кас. видатки міського бюджету). Термін завершення будівництва у 2017 році

200725	2 017БУДІВНИЦТВО ТА РЕКОНСТРУКЦІЯ БУДІВЕЛЬ ТА СПОРУД ФІЛІЇ ДИТЯЧОГО ОЗДОРОВЧОГО КОМПЛЕКСУ "ДЖЕРЕЛО" НА ВУЛ.ІНСТИТУТСЬКІЙ, 48У М.БУЧА (КИЇВСЬКОЇ ОБЛАСТ І)	4116310					962,000	962,000		21038,000	21038,000	
602400	Кошти, що передаються із загального фонду до бюджету розвитку (спеціального фонду)		X			X	962,000	962,000	X	21038,000	21038,000	
200725	2 018БУДІВНИЦТВО ТА РЕКОНСТРУКЦІЯ БУДІВЕЛЬ ТА СПОРУД ФІЛІЇ ДИТЯЧОГО ОЗДОРОВЧОГО КОМПЛЕКСУ "ДЖЕРЕЛО" НА ВУЛ.ІНСТИТУТСЬКІЙ, 48У М.БУЧА (КИЇВСЬКОЇ ОБЛАСТ І)	4116310								21038,000	21038,000	
602400	Кошти, що передаються із загального фонду до бюджету розвитку (спеціального фонду)		X			X			X	21038,000	21038,000	
194051	2 017ВИНОС ГАЗОПРОВОДУ НИЗЬКОГО ТИСКУ ЗА МЕЖІТЕРИТОРІЇ НАЦІОНАЛЬНОГО ЗАПОВІДНИКУ "СОФІЯ КИЇВСЬКА" У ШЕВЧЕНКІВСЬКОМУ РАЙОНІ М.КИЄВА. РЕКОНСТРУКЦІЯ ГАЗОРОЗПОДІЛЬНИХ МЕРЕЖ.	4116310					400,000	400,000		29846,400	29846,400	
602400	Кошти, що передаються із загального фонду до бюджету розвитку (спеціального фонду)		X			X	400,000	400,000	X	29846,400	29846,400	
194051	2 018ВИНОС ГАЗОПРОВОДУ НИЗЬКОГО ТИСКУ ЗА МЕЖІТЕРИТОРІЇ НАЦІОНАЛЬНОГО ЗАПОВІДНИКУ "СОФІЯ КИЇВСЬКА" У ШЕВЧЕНКІВСЬКОМУ РАЙОНІ М.КИЄВА. РЕКОНСТРУКЦІЯ ГАЗОРОЗПОДІЛЬНИХ МЕРЕЖ.	4116310								29846,400	29846,400	
602400	Кошти, що передаються із загального фонду до бюджету розвитку (спеціального фонду)		X			X			X	29846,400	29846,400	
201287	2 017БУДІВНИЦТВО МЕРЕЖ ВІДЕОПОСТЕРЕЖЕННЯ ТА ОСВІТЛЕННЯ ВІЙСЬКОВОГО КЛАДОВИЩА, ВУЛ. ДОРОГОЖИЦЬКА, 8В М.КИЄВІ	4116310					100,000	100,000		2000,000	2000,000	
602400	Кошти, що передаються із загального фонду до бюджету розвитку (спеціального фонду)		X			X	100,000	100,000	X	2000,000	2000,000	
201287	2 018БУДІВНИЦТВО МЕРЕЖ ВІДЕОПОСТЕРЕЖЕННЯ ТА ОСВІТЛЕННЯ ВІЙСЬКОВОГО КЛАДОВИЩА, ВУЛ. ДОРОГОЖИЦЬКА, 8В М.КИЄВІ	4116310								2000,000	2000,000	
602400	Кошти, що передаються із загального фонду до бюджету розвитку (спеціального фонду)		X			X			X	2000,000	2000,000	
201293	2 017БУДІВНИЦТВО МЕРЕЖ ВІДЕОПОСТЕРЕЖЕННЯ ТА ОСВІТЛЕННЯ МІСЬКОГО КЛАДОВИЩА, ВУЛ. СТЕЦЕНКА, 18 В М.КИЄВІ	4116310					200,000	200,000		3000,000	3000,000	

602400	Кошти, що передаються із загального фонду до бюджету розвитку (спеціального фонду)		X			X	200,000	200,000	X	3000,000	3000,000	
201293	2 018 БУДІВНИЦТВО МЕРЕЖ ВІДЕОПОСТЕРЕЖЕННЯ ТА ОСВІТЛЕННЯ МІСЬКОГО КЛАДОВИЩА, ВУЛ. СТЕЦЕНКА, 18 В М.КИЄВІ	4116310								3000,000	3000,000	
602400	Кошти, що передаються із загального фонду до бюджету розвитку (спеціального фонду)		X			X			X	3000,000	3000,000	
198660	2 017 БУДІВНИЦТВО МЕРЕЖ ВІДЕОПОСТЕРЕЖЕННЯ ТА ОСВІТЛЕННЯ БАЙКОВОГО КЛАДОВИЩА, ВУЛ.БАЙКОВА, 1- 5,6 В М.КИЄВІ	4116310					200,000	200,000		3000,000	3000,000	
602400	Кошти, що передаються із загального фонду до бюджету розвитку (спеціального фонду)		X			X	200,000	200,000	X	3000,000	3000,000	
198660	2 018 БУДІВНИЦТВО МЕРЕЖ ВІДЕОПОСТЕРЕЖЕННЯ ТА ОСВІТЛЕННЯ БАЙКОВОГО КЛАДОВИЩА, ВУЛ.БАЙКОВА, 1- 5,6 В М.КИЄВІ	4116310								3000,000	3000,000	
602400	Кошти, що передаються із загального фонду до бюджету розвитку (спеціального фонду)		X			X			X	3000,000	3000,000	
201286	2 017 РЕКОНСТРУКЦІЯ ТЕПЛОВОЇ МАГІСТРАЛІ ТМ-6 СТ-1 НА ДІЛЯНЦІ ВІД ТК 628 ДО ТК 630 ДІАМЕТРОМ 400 ММ НА ВУЛ. КОПЕРНИКА	4116310					1490,000	1490,000		63510,000	63510,000	
602400	Кошти, що передаються із загального фонду до бюджету розвитку (спеціального фонду)		X			X	1490,000	1490,000	X	63510,000	63510,000	
201286	2 018 РЕКОНСТРУКЦІЯ ТЕПЛОВОЇ МАГІСТРАЛІ ТМ-6 СТ-1 НА ДІЛЯНЦІ ВІД ТК 628 ДО ТК 630 ДІАМЕТРОМ 400 ММ НА ВУЛ. КОПЕРНИКА	4116310								63510,000	63510,000	
602400	Кошти, що передаються із загального фонду до бюджету розвитку (спеціального фонду)		X			X			X	63510,000	63510,000	
201334	2 017 РЕКОНСТРУКЦІЯ ЛІФТІВ У ЖИТЛОВОМУ БУДИНКУ НА ВУЛ. ТЕЛІГИ, 51 В ПОДІЛЬСЬКОМУ РАЙОНІ (ПІД'ЇЗД 1)	4116310					114,000	114,000		786,000	786,000	
602400	Кошти, що передаються із загального фонду до бюджету розвитку (спеціального фонду)		X			X	114,000	114,000	X	786,000	786,000	
201334	2 018 РЕКОНСТРУКЦІЯ ЛІФТІВ У ЖИТЛОВОМУ БУДИНКУ НА ВУЛ. ТЕЛІГИ, 51 В ПОДІЛЬСЬКОМУ РАЙОНІ (ПІД'ЇЗД 1)	4116310								786,000	786,000	
602400	Кошти, що передаються із загального фонду до бюджету розвитку (спеціального фонду)		X			X			X	786,000	786,000	
201335	2 017 РЕКОНСТРУКЦІЯ ЛІФТІВ У ЖИТЛОВОМУ БУДИНКУ НА ВУЛ. ТЕЛІГИ, 57 В ПОДІЛЬСЬКОМУ РАЙОНІ (ПІД'ЇЗД 1)	4116310					114,000	114,000		786,000	786,000	
602400	Кошти, що передаються із загального фонду до бюджету розвитку (спеціального фонду)		X			X	114,000	114,000	X	786,000	786,000	
201335	2 018 РЕКОНСТРУКЦІЯ ЛІФТІВ У ЖИТЛОВОМУ БУДИНКУ НА ВУЛ. ТЕЛІГИ, 57 В ПОДІЛЬСЬКОМУ РАЙОНІ (ПІД'ЇЗД 1)	4116310								786,000	786,000	

602400	Кошти, що передаються із загального фонду до бюджету розвитку (спеціального фонду)		X			X			X	610,000	610,000	
201338	2 017РЕКОНСТРУКЦІЯ ЛІФТІВ У ЖИТЛОВОМУ БУДИНКУ НА ВУЛ. КИРИЛІВСЬКІЙ, 126/2 В ПОДІЛЬСЬКОМУ РАЙОНІ (ПІД'ЇЗДИ 1-4)	4116310					390,000	390,000		610,000	610,000	
602400	Кошти, що передаються із загального фонду до бюджету розвитку (спеціального фонду)		X			X	390,000	390,000	X	610,000	610,000	
201338	2 018РЕКОНСТРУКЦІЯ ЛІФТІВ У ЖИТЛОВОМУ БУДИНКУ НА ВУЛ. КИРИЛІВСЬКІЙ, 126/2 В ПОДІЛЬСЬКОМУ РАЙОНІ (ПІД'ЇЗДИ 1-4)	4116310								610,000	610,000	
602400	Кошти, що передаються із загального фонду до бюджету розвитку (спеціального фонду)		X			X			X	610,000	610,000	
201337	2 017РЕКОНСТРУКЦІЯ ЛІФТІВ У ЖИТЛОВОМУ БУДИНКУ НА ВУЛ. КИРИЛІВСЬКІЙ, 117 В ПОДІЛЬСЬКОМУ РАЙОНІ (ПІД'ЇЗДИ 1-6)	4116310					583,000	583,000		417,000	417,000	
602400	Кошти, що передаються із загального фонду до бюджету розвитку (спеціального фонду)		X			X	583,000	583,000	X	417,000	417,000	
201337	2 018РЕКОНСТРУКЦІЯ ЛІФТІВ У ЖИТЛОВОМУ БУДИНКУ НА ВУЛ. КИРИЛІВСЬКІЙ, 117 В ПОДІЛЬСЬКОМУ РАЙОНІ (ПІД'ЇЗДИ 1-6)	4116310								417,000	417,000	
602400	Кошти, що передаються із загального фонду до бюджету розвитку (спеціального фонду)		X			X			X	417,000	417,000	
201345	2 017РЕКОНСТРУКЦІЯ ЛІФТІВ У ЖИТЛОВОМУ БУДИНКУ НА ВУЛ. КИРИЛІВСЬКІЙ, 127 В ПОДІЛЬСЬКОМУ РАЙОНІ (ПІД'ЇЗДИ 2-8)	4116310					692,000	692,000		308,000	308,000	
602400	Кошти, що передаються із загального фонду до бюджету розвитку (спеціального фонду)		X			X	692,000	692,000	X	308,000	308,000	
201345	2 018РЕКОНСТРУКЦІЯ ЛІФТІВ У ЖИТЛОВОМУ БУДИНКУ НА ВУЛ. КИРИЛІВСЬКІЙ, 127 В ПОДІЛЬСЬКОМУ РАЙОНІ (ПІД'ЇЗДИ 2-8)	4116310								308,000	308,000	
602400	Кошти, що передаються із загального фонду до бюджету розвитку (спеціального фонду)		X			X			X	308,000	308,000	
201292	2 017БУДІВНИЦТВОІНЖЕНЕРНИХ МЕРЕЖ ТА ВСТАНОВЛЕННЯ ГРОМАДСЬКИХ ВБИРАЛЕНЬ МОДУЛЬНОГО ТИПУ (ПЕРЕЛІК ОБ'ЄКТІВ ВИЗНАЧЕНИЙ РОЗПОРЯДЖЕННЯМ ВО КМР (КМДА) ВІД 30.10.2013 №1948 (ІЗ ЗМІНАМИ)	4116310					3850,000	3850,000		2000,000	2000,000	21000,000
602400	Кошти, що передаються із загального фонду до бюджету розвитку (спеціального фонду)		X			X	3850,000	3850,000	X	2000,000	2000,000	21000,000

201292	2 018БУДІВНИЦТВОІНЖЕНЕРНИХ МЕРЕЖ ТА ВСТАНОВЛЕННЯ ГРОМАДСЬКИХ ВБИРАЛЕНЬ МОДУЛЬНОГО ТИПУ (ПЕРЕЛІК ОБ'ЄКТІВ ВИЗНАЧЕНИЙ РОЗПОРЯДЖЕННЯМ ВО КМР (КМДА) ВІД 30.10.2013 №1948 (ІЗ ЗМІНАМИ)	4116310								7000,000	7000,000	
602400	Кошти, що передаються із загального фонду до бюджету розвитку (спеціального фонду)		X			X			X	7000,000	7000,000	
201292	2 019БУДІВНИЦТВОІНЖЕНЕРНИХ МЕРЕЖ ТА ВСТАНОВЛЕННЯ ГРОМАДСЬКИХ ВБИРАЛЕНЬ МОДУЛЬНОГО ТИПУ (ПЕРЕЛІК ОБ'ЄКТІВ ВИЗНАЧЕНИЙ РОЗПОРЯДЖЕННЯМ ВО КМР (КМДА) ВІД 30.10.2013 №1948 (ІЗ ЗМІНАМИ)	4116310								7000,000	7000,000	
602400	Кошти, що передаються із загального фонду до бюджету розвитку (спеціального фонду)		X			X			X	7000,000	7000,000	
201292	2 020БУДІВНИЦТВОІНЖЕНЕРНИХ МЕРЕЖ ТА ВСТАНОВЛЕННЯ ГРОМАДСЬКИХ ВБИРАЛЕНЬ МОДУЛЬНОГО ТИПУ (ПЕРЕЛІК ОБ'ЄКТІВ ВИЗНАЧЕНИЙ РОЗПОРЯДЖЕННЯМ ВО КМР (КМДА) ВІД 30.10.2013 №1948 (ІЗ ЗМІНАМИ)	4116310								7000,000	7000,000	
602400	Кошти, що передаються із загального фонду до бюджету розвитку (спеціального фонду)		X			X			X	7000,000	7000,000	
194054	2 017БУДІВНИЦТВО БЮВЕТНОГО КОМПЛЕКСУ НА БУЛЬВАРІ ПЕРОВА, 40-А У ДНІПРОВСЬКОМУ РАЙОНІ	4116310					100,000	100,000		3000,000	3000,000	
602400	Кошти, що передаються із загального фонду до бюджету розвитку (спеціального фонду)		X			X	100,000	100,000	X	3000,000	3000,000	
194054	2 018БУДІВНИЦТВО БЮВЕТНОГО КОМПЛЕКСУ НА БУЛЬВАРІ ПЕРОВА, 40-А У ДНІПРОВСЬКОМУ РАЙОНІ	4116310								3000,000	3000,000	
602400	Кошти, що передаються із загального фонду до бюджету розвитку (спеціального фонду)		X			X			X	3000,000	3000,000	
194055	2 017БУДІВНИЦТВО БЮВЕТНОГО КОМПЛЕКСУ НА ПРОСПЕКТІ ГЕНЕРАЛА ВАТУПІНА, 2-Б У ДНІПРОВСЬКОМУ РАЙОНІ	4116310					100,000	100,000		3000,000	3000,000	
602400	Кошти, що передаються із загального фонду до бюджету розвитку (спеціального фонду)		X			X	100,000	100,000	X	3000,000	3000,000	
194055	2 018БУДІВНИЦТВО БЮВЕТНОГО КОМПЛЕКСУ НА ПРОСПЕКТІ ГЕНЕРАЛА ВАТУПІНА, 2-Б У ДНІПРОВСЬКОМУ РАЙОНІ	4116310								3000,000	3000,000	
602400	Кошти, що передаються із загального фонду до бюджету розвитку (спеціального фонду)		X			X			X	3000,000	3000,000	


201290	2 017БУДІВНИЦТВО МЕРЕЖ ВІДЕОПОСТЕРЕЖЕННЯ ТА ОСВІТЛЕННЯ ЛІСОВОГО КЛАДОВИЩА, ВУЛ. КРАЙНЯ, 3 В М.КИЄВІ	4116310					200,000	200,000		3000,000	3000,000	
602400	Кошти, що передаються із загального фонду до бюджету розвитку (спеціального фонду)		X				200,000	200,000	X	3000,000	3000,000	
201290	2 018БУДІВНИЦТВО МЕРЕЖ ВІДЕОПОСТЕРЕЖЕННЯ ТА ОСВІТЛЕННЯ ЛІСОВОГО КЛАДОВИЩА, ВУЛ. КРАЙНЯ, 3 В М.КИЄВІ	4116310								3000,000	3000,000	
602400	Кошти, що передаються із загального фонду до бюджету розвитку (спеціального фонду)		X						X	3000,000	3000,000	
УСЬОГО:							794544,700	794544,700		26945352,69	26945352,69	

1Код функціональної класифікації видатків та кредитування бюджету вказується лише у випадку, коли бюджетна програма не поділяється на підпрограми.

2Пункт 11 заповнюється тільки для затверджених у місцевому бюджеті видатків/надання кредитів на реалізацію інвестиційних проектів (програм).

3Прогноз видатків до кінця реалізації інвестиційного проекту зазначається з розбивкою за роками.

Директор Департаменту
житлово-комунальної
інфраструктури виконавчого органу
Київради (КМДА)




(підпис)

Д.В. Науменко
(ініціали та прізвище)

ПОГОДЖЕНО:

Заступник директора
Департаменту фінансів виконавчого
органу Київської міської ради
(Київської міської державної
адміністрації) - начальник управління
фінансів транспорту, зв'язку та
сфери послуг



(підпис)

О.С. Мороз
(ініціали та прізвище)

41_8

19.10.2017 9:38:21

1 Паспорт бюджетної програми 000018754 от 13.10.2017 17:44:38



ЗАТВЕРДЖЕНО:

Наказ / розпорядчий документ

Наказ Департаменту житлово-комунальної інфраструктури виконавчого органу Київської міської ради (Київської міської державної адміністрації)
№ _____ від _____

Наказ

Департаменту фінансів виконавчого органу Київської міської ради (Київської міської державної адміністрації) від _____
№ _____

ПАСПОРТ

бюджетної програми місцевого бюджету на 2017 рік

1. 4100000 Департамент житлово-комунальної інфраструктури виконавчого органу Київської міської ради (КМДА)
(КПКВК МБ) (найменування головного розпорядника)
2. 4110000 Департамент житлово-комунальної інфраструктури виконавчого органу Київської міської ради (КМДА)
(КПКВК МБ) (найменування відповідального виконавця)
3. 4116330 0921 Проведення невідкладних відновлювальних робіт, будівництво та реконструкція загальноосвітніх навчальних закладів
(КПКВК МБ) (КФКВК) ¹ (найменування бюджетної програми)

4. Обсяг бюджетних призначень/бюджетних асигнувань - 81 584,5 тис.гривень, у тому числі загального фонду - тис.гривень та спеціального фонду - 81 584,5 тис.гривень

5. Підстави для виконання бюджетної програми:

Бюджетний кодекс України №2456- VI від 08.07.2010 (зі змінами), наказ Міністерства фінансів України від 26.08.2014 № 836 «Про деякі питання запровадження програмно-цільового методу складання та виконання місцевих бюджетів», Комплексна цільова програма підвищення енергоефективності та розвитку житлово-комунальної інфраструктури міста Києва на 2016-2020 роки, рішення Київської міської ради від 26.09.2017 № 161/3168 "Про внесення змін до рішення Київської міської ради від 12 грудня 2016 року № 554/1558 "Про бюджет міста Києва на 2017 рік", рішення Київської міської ради від 26.09.2017 №160/3167 "Про внесення змін до Програми економічного і соціального розвитку м. Києва на 2017 рік, затвердженої рішенням Київської міської ради від 12 грудня 2016 року №553/1557", розпорядження виконавчого органу Київської міської ради (Київської міської державної адміністрації) від 06.01.2017 №3 "Про Програму економічного і соціального розвитку м.Києва на 2017 рік" (зі змінами).

6. Мета бюджетної програми

Проведення невідкладних відновлювальних робіт, будівництво та реконструкція загальноосвітніх навчальних закладів

7. Підпрограми, спрямовані на досягнення мети, визначеної паспортом бюджетної програми:

№з/п	КПКВК	КФКВК	Назва підпрограми
------	-------	-------	-------------------

8. Обсяги фінансування бюджетної програми у розрізі підпрограм та завдань

(тис.грн)

№з/п	КПКВК	КФКВК	Підпрограма/завдання бюджетної програми	загальний фонд	спеціальний фонд	Разом
1	2	3	4	5	6	7

1,000	4116330	0921	Здійснити заміну, модернізацію, санацію (реконструкцію) об'єктів чи окремих елементів інших об'єктів		81 584,500	81 584,500
Усього					81 584,500	81 584,500

9. Перелік регіональних цільових програм, які виконуються у складі бюджетної програми:

(тис.грн)

Назва регіональної цільової програми та підпрограми	КПКВК	загальний фонд	спеціальний фонд	Разом
1	2	3	4	5
Комплексна цільова програма підвищення енергоефективності та розвитку житлово-комунальної інфраструктури міста Києва на 2016-2020 роки			81584,500	81584,500
Усього				81584,500

10. Результативні показники бюджетної програми у розрізі підпрограм і завдань:

№з/п	КПКВК	Показники	Одиниця виміру	Джерело інформації	Значення показника
1	2	3	4	5	6
1	4116330	Здійснити заміну, модернізацію, санацію (реконструкцію) об'єктів чи окремих елементів інших об'єктів			
затрат					
1	4116330	Витрати на виконання робіт з проектування об'єктів	тис. грн.	Рішення КМР, Розпорядження КМДА	3081,600
2	4116330	Витрати на заміну, модернізацію, санацію (реконструкцію) об'єктів чи окремих елементів інших об'єктів	тис. грн.	Рішення КМР, Розпорядження КМДА	78502,900
продукту					
1	4116330	Кількість об'єктів модернізації, санації (реконструкції) чи окремих елементів інших об'єктів	од.	Рішення КМР, Розпорядження КМДА	10,000
2	4116330	Кількість проектів з модернізації, санації (реконструкції) чи окремих елементів інших об'єктів	од.	Рішення КМР, Розпорядження КМДА	9,000
ефективності					
1	4116330	Середня вартість витрат на виконання 1 проекту	тис. грн.	Розрахунок	342,400
2	4116330	Середня вартість витрат одного об'єкту модернізації, санації (реконструкції) чи окремого елемента	тис. грн.	Розрахунок	7850,290
якості					
1	4116330	Рівень готовності об'єктів по модернізації, санації (реконструкції)	%	Розрахунок	33,929
2	4116330	Рівень готовності проектної документації об'єктів	%	Розрахунок	100,000

11. Джерела фінансування інвестиційних проектів у розрізі підпрограм (2)

(тис.грн)

Код	Найменування джерел надходжень	КПКВК	Касові видатки станом на 1 січня звітного періоду			План видатків звітного періоду			Прогноз видатків до кінця реалізації інвестиційного проекту (3)			Пояснення, що характеризують джерела фінансування
			загальний фонд	спеціальний фонд	Разом	загальний фонд	спеціальний фонд	Разом	загальний фонд	спеціальний фонд	Разом	
1	2	3	4	5	6	7	8	9	10	11	12	13
149655	2 017 РЕКОНСТРУКЦІЯ ДОШКІЛЬНОГО НАВЧАЛЬНОГО ЗАКЛАДУ № 113 НА ВУЛ. ЗДОЛБУНІВСЬКІЙ, 3-Б З ДОБУДОВОЮ ПОВЕРХУ ТА ТЕРМОМОДЕРНІЗАЦІЄЮ	4116330		528,991	528,991		504,000	504,000		37647,009	37647,009	
602400	Кошти, що передаються із загального фонду до бюджету розвитку (спеціального фонду)		X	528,991	528,991	X	504,000	504,000	X	37647,009	37647,009	
149655	2 018 РЕКОНСТРУКЦІЯ ДОШКІЛЬНОГО НАВЧАЛЬНОГО ЗАКЛАДУ № 113 НА ВУЛ. ЗДОЛБУНІВСЬКІЙ, 3-Б З ДОБУДОВОЮ ПОВЕРХУ ТА ТЕРМОМОДЕРНІЗАЦІЄЮ	4116330								25000,000	25000,000	
602400	Кошти, що передаються із загального фонду до бюджету розвитку (спеціального фонду)		X			X			X	25000,000	25000,000	
149655	2 019 РЕКОНСТРУКЦІЯ ДОШКІЛЬНОГО НАВЧАЛЬНОГО ЗАКЛАДУ № 113 НА ВУЛ. ЗДОЛБУНІВСЬКІЙ, 3-Б З ДОБУДОВОЮ ПОВЕРХУ ТА ТЕРМОМОДЕРНІЗАЦІЄЮ	4116330								12647,009	12647,009	

602400	Кошти, що передаються із загального фонду до бюджету розвитку (спеціального фонду)		X			X			X	12647,009	12647,009	
187465	2 017 ТЕРМОСАНАЦІЯ СЕРЕДНЬОЇ ЗАГАЛЬНООСВІТНЬОЇ ШКОЛИ - III СТУПЕНІВН 62НА ВУЛ. КНЯЖИЙ ЗАТОН, 17-В	4116330					544,000	544,000		24456,000	24456,000	✓
602400	Кошти, що передаються із загального фонду до бюджету розвитку (спеціального фонду)		X			X	544,000	544,000	X	24456,000	24456,000	
187465	2 018 ТЕРМОСАНАЦІЯ СЕРЕДНЬОЇ ЗАГАЛЬНООСВІТНЬОЇ ШКОЛИ - III СТУПЕНІВН 62НА ВУЛ. КНЯЖИЙ ЗАТОН, 17-В	4116330								12228,000	12228,000	
602400	Кошти, що передаються із загального фонду до бюджету розвитку (спеціального фонду)		X			X			X	12228,000	12228,000	
187465	2 019 ТЕРМОСАНАЦІЯ СЕРЕДНЬОЇ ЗАГАЛЬНООСВІТНЬОЇ ШКОЛИ - III СТУПЕНІВН 62НА ВУЛ. КНЯЖИЙ ЗАТОН, 17-В	4116330								12228,000	12228,000	
602400	Кошти, що передаються із загального фонду до бюджету розвитку (спеціального фонду)		X			X			X	12228,000	12228,000	
187451	2 017 ТЕРМОСАНАЦІЯ ШКОЛИ-III СТУПЕНІВ №263 ІМЕНІ ЄВГЕНА КОНОВАЛЬЦЯ ПО ВУЛ. САБУРОВА, 19-Б У ДЕСНЯНСЬКОМУ РАЙОНІ	4116330					650,000	650,000		25500,000	25500,000	✓
602400	Кошти, що передаються із загального фонду до бюджету розвитку (спеціального фонду)		X			X	650,000	650,000	X	25500,000	25500,000	
187451	2 018 ТЕРМОСАНАЦІЯ ШКОЛИ-III СТУПЕНІВ №263 ІМЕНІ ЄВГЕНА КОНОВАЛЬЦЯ ПО ВУЛ. САБУРОВА, 19-Б У ДЕСНЯНСЬКОМУ РАЙОНІ	4116330								25500,000	25500,000	
602400	Кошти, що передаються із загального фонду до бюджету розвитку (спеціального фонду)		X			X			X	25500,000	25500,000	
189804	2 017 ТЕРМОМОДЕРНІЗАЦІЯ СЕРЕДНЬОГО ЗАГАЛЬНООСВІТНЬОГО ЗАКЛАДУ "СЛОВ'ЯНСЬКА ГІМНАЗІЯ" НА ВУЛ. ДРАГОМАНОВА, 10-В	4116330					1,000	1,000		30499,000	30499,000	✓
602400	Кошти, що передаються із загального фонду до бюджету розвитку (спеціального фонду)		X			X	1,000	1,000	X	30499,000	30499,000	
189804	2 018 ТЕРМОМОДЕРНІЗАЦІЯ СЕРЕДНЬОГО ЗАГАЛЬНООСВІТНЬОГО ЗАКЛАДУ "СЛОВ'ЯНСЬКА ГІМНАЗІЯ" НА ВУЛ. ДРАГОМАНОВА, 10-В	4116330								30499,000	30499,000	
602400	Кошти, що передаються із загального фонду до бюджету розвитку (спеціального фонду)		X			X			X	30499,000	30499,000	
187319	2 017 ТЕРМОСАНАЦІЯ ДОШКІЛЬНОГО НАВЧАЛЬНОГО ЗАКЛАДУ "МОНТЕССОРІ-САД" НА ВУЛ. А.АХМАТОВОЇ, 14-В	4116330			50,000	50,000	50,000	50,000		18719,200	18719,200	✓
602400	Кошти, що передаються із загального фонду до бюджету розвитку (спеціального фонду)		X	50,000	50,000	X	50,000	50,000	X	18719,200	18719,200	

187319	2 018 ТЕРМОСАНАЦІЯ ДОШКІЛЬНОГО НАВЧАЛЬНОГО ЗАКЛАДУ "МОНТЕССОРІ-САД" НА ВУЛ. А.АХМАТОВОЇ, 14-В	4116330								18719,200	18719,200		
602400	Кошти, що передаються із загального фонду до бюджету розвитку (спеціального фонду)		X			X			X	18719,200	18719,200		
187307	2 017 ТЕРМОСАНАЦІЯ ДОШКІЛЬНОГО НАВЧАЛЬНОГО ЗАКЛАДУ № 599 НА ВУЛ. В. СТУСА, 26-А	4116330		286,342	286,342			21996,300	21996,300	100,658	100,658	✓	
602400	Кошти, що передаються із загального фонду до бюджету розвитку (спеціального фонду)		X	286,342	286,342	X		21996,300	21996,300	X	100,658	100,658	
187321	2 017 ТЕРМОСАНАЦІЯ ДОШКІЛЬНОГО НАВЧАЛЬНОГО ЗАКЛАДУ № 701 НА ВУЛ. МАРГАНЕЦЬКА, 26-А	4116330		39,708	39,708			50,000	50,000	22790,192	22790,192	✓	
602400	Кошти, що передаються із загального фонду до бюджету розвитку (спеціального фонду)		X	39,708	39,708	X		50,000	50,000	X	22790,192	22790,192	
187321	2 018 ТЕРМОСАНАЦІЯ ДОШКІЛЬНОГО НАВЧАЛЬНОГО ЗАКЛАДУ № 701 НА ВУЛ. МАРГАНЕЦЬКА, 26-А	4116330								22790,192	22790,192		
602400	Кошти, що передаються із загального фонду до бюджету розвитку (спеціального фонду)		X			X				X	22790,192	22790,192	
187309	2 017 ТЕРМОСАНАЦІЯ ДОШКІЛЬНОГО НАВЧАЛЬНОГО ЗАКЛАДУ № 584 "СОФІЇ РУСОВОЇ" НА ПРОСП. ПРАВДИ, 82	4116330		312,380	312,380			11592,200	11592,200	765,620	765,620	✓	
602400	Кошти, що передаються із загального фонду до бюджету розвитку (спеціального фонду)		X	312,380	312,380	X		11592,200	11592,200	X	765,620	765,620	
187317	2 017 ТЕРМОСАНАЦІЯ ЗАГАЛЬНООСВІТНЬОГО НАВЧАЛЬНОГО ЗАКЛАДУ № 95 НА ВУЛ. ЩЕРБАКОВА, 61-Г	4116330		337,986	337,986			50,000	50,000	28037,814	28037,814	✓	
602400	Кошти, що передаються із загального фонду до бюджету розвитку (спеціального фонду)		X	337,986	337,986	X		50,000	50,000	X	28037,814	28037,814	
187317	2 018 ТЕРМОСАНАЦІЯ ЗАГАЛЬНООСВІТНЬОГО НАВЧАЛЬНОГО ЗАКЛАДУ № 95 НА ВУЛ. ЩЕРБАКОВА, 61-Г	4116330								28037,814	28037,814		
602400	Кошти, що передаються із загального фонду до бюджету розвитку (спеціального фонду)		X			X				X	28037,814	28037,814	
187303	2 017 ТЕРМОСАНАЦІЯ ЗАГАЛЬНООСВІТНЬОГО НАВЧАЛЬНОГО ЗАКЛАДУ № 200 НА ВУЛ. СЕМАШКА, 9	4116330		389,500	389,500			38751,900	38751,900	2041,800	2041,800	✓	
602400	Кошти, що передаються із загального фонду до бюджету розвитку (спеціального фонду)		X	389,500	389,500	X		38751,900	38751,900	X	2041,800	2041,800	
190092	2 017 ТЕРМОСАНАЦІЯ ШКОЛИ-ДИТЯЧОГО САДОЧКА № 173 "РАЙДУГА" ПО ВУЛ. БЛЮХЕРА, 3А В М. КИЇВ	4116330		305,000	305,000			1054,400	1054,400				


602400	Кошти, що передаються із загального фонду до бюджету розвитку (спеціального фонду)		X	305,000	305,000	X	1054,400	1054,400	X			При розрахунку прогнозу враховані кошти державного фонду регіонального розвитку у сумі 9 489,6 тис. грн.
190093	2 017ТЕРМОМОДЕРНІЗАЦІЯ (РЕКОНСТРУКЦІЯ) БУДІВЛІ БЮДЖЕТНОЇ СФЕРИ (ДОШКІЛЬНИЙ НАВЧАЛЬНИЙ ЗАКЛАД № 300 ВУЛ. РАДУНСЬКА, 22/9-А М. КИЇВ	4116330		350,000	350,000		5227,400	5227,400				
602400	Кошти, що передаються із загального фонду до бюджету розвитку (спеціального фонду)		X	350,000	350,000	X	5227,400	5227,400	X			При розрахунку прогнозу враховані кошти державного фонду регіонального розвитку у сумі 9 613,0 тис. грн.
201351	2 017РЕКОНСТРУКЦІЯ БУДІВЛІ ДОШКІЛЬНОГО НАВЧАЛЬНОГО ЗАКЛАДУ ЗАГАЛЬНОГО ТИПУ №88 ПОДІЛЬСЬКОГО РАЙОНУ М. КИЄВА НА ВУЛ. КОПИЛІВСЬКІЙ, 8	4116330		224,900	224,900		1113,300	1113,300		50552,400	50552,400	✓
602400	Кошти, що передаються із загального фонду до бюджету розвитку (спеціального фонду)		X	224,900	224,900	X	1113,300	1113,300	X	50552,400	50552,400	
201351	2 018РЕКОНСТРУКЦІЯ БУДІВЛІ ДОШКІЛЬНОГО НАВЧАЛЬНОГО ЗАКЛАДУ ЗАГАЛЬНОГО ТИПУ №88 ПОДІЛЬСЬКОГО РАЙОНУ М. КИЄВА НА ВУЛ. КОПИЛІВСЬКІЙ, 8	4116330								50552,400	50552,400	
602400	Кошти, що передаються із загального фонду до бюджету розвитку (спеціального фонду)		X			X			X	50552,400	50552,400	
УСЬОГО:				2824,807	2824,807		81584,500	81584,500		241109,693	241109,693	

1Код функціональної класифікації видатків та кредитування бюджету вказується лише у випадку, коли бюджетна програма не поділяється на підпрограми.

2Пункт 11 заповнюється тільки для затверджених у місцевому бюджеті видатків/надання кредитів на реалізацію інвестиційних проектів (програм).

3Прогноз видатків до кінця реалізації інвестиційного проекту зазначається з розбивкою за роками.

Директор Департаменту
житлово-комунальної
інфраструктури виконавчого органу
Київради (КМДА)


(підпис)

ПОГОДЖЕНО:

Заступник директора
Департаменту фінансів виконавчого
органу Київської міської ради
(Київської міської державної
адміністрації) - начальник управління
фінансів транспорту, зв'язку та
сфери послуг


(підпис)

Д.В. Науменко
(ініціали та прізвище)

О.С. Мороз
(ініціали та прізвище)



ЗАТВЕРДЖЕНО:**Наказ / розпорядчий документ**

Наказ Департаменту житлово-комунальної інфраструктури виконавчого органу Київської міської ради (Київської міської державної адміністрації)
№ _____ від _____

Наказ

Департаменту фінансів виконавчого органу Київської міської ради (Київської міської державної адміністрації) від _____
№ _____

ПАСПОРТ**бюджетної програми місцевого бюджету на 2017 рік**

1. 4100000 Департамент житлово-комунальної інфраструктури виконавчого органу Київської міської ради (КМДА)
(КПКВК МБ) (найменування головного розпорядника)
2. 4110000 Департамент житлово-комунальної інфраструктури виконавчого органу Київської міської ради (КМДА)
(КПКВК МБ) (найменування відповідального виконавця)
3. 4116340 0922 Проведення невідкладних відновлювальних робіт, будівництво та реконструкція спеціалізованих навчальних закладів
(КПКВК МБ) (КФКВК) 1 (найменування бюджетної програми)

4. Обсяг бюджетних призначень/бюджетних асигнувань - 55 161,4 тис.гривень, у тому числі загального фонду - тис.гривень та спеціального фонду - 55 161,4 тис.гривень

5. Підстави для виконання бюджетної програми:

Бюджетний кодекс України №2456- VI від 08.07.2010 (зі змінами), наказ Міністерства фінансів України від 26.08.2014 № 836 «Про деякі питання запровадження програмно-цільового методу складання та виконання місцевих бюджетів», Комплексна цільова програма підвищення енергоефективності та розвитку житлово-комунальної інфраструктури міста Києва на 2016-2020 роки, рішення Київської міської ради від 26.09.2017 № 161/3168 "Про внесення змін до рішення Київської міської ради від 12 грудня 2016 року № 554/1558 "Про бюджет міста Києва на 2017 рік", рішення Київської міської ради від 26.09.2017 №160/3167 "Про внесення змін до Програми економічного і соціального розвитку м. Києва на 2017 рік, затвердженої рішенням Київської міської ради від 12 грудня 2016 року №553/1557", розпорядження виконавчого органу Київської міської ради (Київської міської державної адміністрації) від 06.01.2017 №3 "Про Програму економічного і соціального розвитку м.Києва на 2017 рік" (зі змінами).

6. Мета бюджетної програми

Проведення невідкладних відновлювальних робіт, будівництво та реконструкція спеціалізованих навчальних закладів

7. Підпрограми, спрямовані на досягнення мети, визначеної паспортом бюджетної програми:

№з/п	КПКВК	КФКВК	Назва підпрограми
------	-------	-------	-------------------

8. Обсяги фінансування бюджетної програми у розрізі підпрограм та завдань

(тис.грн)

№з/п	КПКВК	КФКВК	Підпрограма/завдання бюджетної програми	загальний фонд	спеціальний фонд	Разом
1	2	3	4	5	6	7

1,000	4116340	0922	Забезпечення реконструкції спеціалізованих навчальних закладів		55 161,400	55 161,400
			Усього		55 161,400	55 161,400

9.Перелік регіональних цільових програм, які виконуються у складі бюджетної програми:

(тис.грн)

Назва регіональної цільової програми та підпрограми	КПКВК	загальний фонд	спеціальний фонд	Разом
1	2	3	4	5
Комплексна цільова програма підвищення енергоефективності та розвитку житлово-комунальної інфраструктури міста Києва на 2016-2020 роки			37010,000	37010,000
Усього			37010,000	37010,000

10.Результативні показники бюджетної програми у розрізі підпрограм і завдань:

№з/п	КПКВК	Показники	Одиниця виміру	Джерело інформації	Значення показника
1	2	3	4	5	6
1	4116340	Забезпечення реконструкції спеціалізованих навчальних закладів			
затрат					
1	4116340	обсяг капітальних вкладень на реконструкцію спеціалізованих навчальних закладів	тис. грн.	Рішення КМР, Розпорядження КМДА	55161,400
2	4116340	витрати на реконструкцію спеціалізованих навчальних закладів	тис. грн.	Рішення КМР, Розпорядження КМДА	52773,700
3	4116340	витрати на виконання робіт з проектування спеціалізованих навчальних закладів	тис. грн.	Рішення КМР, Розпорядження КМДА	2387,700
продукту					
1	4116340	кількість навчальних закладів, що планується реконструювати	од	Рішення КМР, Розпорядження КМДА	4,000
2	4116340	кількість проектів для реконструкції об'єкту	од	Рішення КМР, Розпорядження КМДА	5,000
ефективності					
1	4116340	середні витрати на реконструкцію одного спеціалізованого закладу	тис.грн	Розрахунок	13193,425
2	4116340	середні витрати на розробку одного проекту реконструкції спеціалізованого закладу	тис.грн	Розрахунок	477,540
якості					
1	4116340	рівень готовності реконструкції спеціалізованого закладу	%	Розрахунок	52,696
2	4116340	рівень готовності проектної документації по реконструкції спеціалізованого закладу	%	Розрахунок	100,000

11.Джерела фінансування інвестиційних проектів у розрізі підпрограм (2)

(тис.грн)

Код	Найменування джерел надходжень	КПКВК	Касові видатки станом на 1 січня звітного періоду			План видатків звітного періоду			Прогноз видатків до кінця реалізації інвестиційного проекту (3)			Пояснення, що характеризують джерела фінансування
			загальний фонд	спеціальний фонд	Разом	загальний фонд	спеціальний фонд	Разом	загальний фонд	спеціальний фонд	Разом	
1	2	3	4	5	6	7	8	9	10	11	12	13
189805	2 017 ТЕРМОМОДЕРНІЗАЦІЯ СПЕЦІАЛІЗОВАНОЇ ЗАГАЛЬНООСВІТНЬОЇ ШКОЛИ-ІІІ СТУПЕНІВ №316 З ПОГЛИБЛЕНИМ ВИВЧЕННЯМ УКРАЇНСЬКОЇ МОВИ НА ПРОСП. МИКОЛИ БАЖАНА, 32-А	4116340		390,000	390,000		37187,000	37187,000		1795,400	1795,400	✓
602400	Кошти, що передаються із загального фонду до бюджету розвитку (спеціального фонду)		X	390,000	390,000	X	37187,000	37187,000	X	1795,400	1795,400	
189805	2 018 ТЕРМОМОДЕРНІЗАЦІЯ СПЕЦІАЛІЗОВАНОЇ ЗАГАЛЬНООСВІТНЬОЇ ШКОЛИ-ІІІ СТУПЕНІВ №316 З ПОГЛИБЛЕНИМ ВИВЧЕННЯМ УКРАЇНСЬКОЇ МОВИ НА ПРОСП. МИКОЛИ БАЖАНА, 32-А	4116340								1795,400	1795,400	
602400	Кошти, що передаються із загального фонду до бюджету розвитку (спеціального фонду)		X			X			X	1795,400	1795,400	

187463	2 017ТЕРМОСАНАЦІЯ СПЕЦІАЛІЗОВАНОЇ ШКОЛИ - III СТУПЕНІВН 137М. КИЄВА З ПОГЛИБЛЕНИМ ВИВЧЕННЯМ АНГЛІЙСЬКОЇ МОВИ ПО ВУЛ. ЕНТУЗІАСТІВ 7/4	4116340				50,000	50,000		28514,100	28514,100	
602400	Кошти, що передаються із загального фонду до бюджету розвитку (спеціального фонду)		X		X	50,000	50,000	X	28514,100	28514,100	До розрахунку прогнозу включено суму плану звітного періоду по об'єкту 188649 (КП Група впровадження проекту), зокрема 395,9 тис. грн.
187463	2 018ТЕРМОСАНАЦІЯ СПЕЦІАЛІЗОВАНОЇ ШКОЛИ - III СТУПЕНІВН 137М. КИЄВА З ПОГЛИБЛЕНИМ ВИВЧЕННЯМ АНГЛІЙСЬКОЇ МОВИ ПО ВУЛ. ЕНТУЗІАСТІВ 7/4	4116340							14257,050	14257,050	
602400	Кошти, що передаються із загального фонду до бюджету розвитку (спеціального фонду)		X		X			X	14257,050	14257,050	
187463	2 019ТЕРМОСАНАЦІЯ СПЕЦІАЛІЗОВАНОЇ ШКОЛИ - III СТУПЕНІВН 137М. КИЄВА З ПОГЛИБЛЕНИМ ВИВЧЕННЯМ АНГЛІЙСЬКОЇ МОВИ ПО ВУЛ. ЕНТУЗІАСТІВ 7/4	4116340							14257,050	14257,050	
602400	Кошти, що передаються із загального фонду до бюджету розвитку (спеціального фонду)		X		X			X	14257,050	14257,050	
191233	2 017БУДІВНИЦТВО СПОРТИВНОГО МАЙДАНЧИКУ НА ТЕРИТОРІЇ СПЕЦІАЛІЗОВАНОЇ ШКОЛИ №21М. Д.КАРБИШЕВА З ПОГЛИБЛЕНИМ ВИВЧЕННЯМ ПРЕДМЕТІВ ПРИРОДНИЧОГО ЦИКЛУ ЗА АДРЕСОЮ: ВУЛ. КОПИЛІВСЬКА, 36 ПОДІЛЬСЬКОГО РАЙОНУ	4116340				500,000	500,000				✓
602400	Кошти, що передаються із загального фонду до бюджету розвитку (спеціального фонду)		X		X	500,000	500,000	X			
189505	2 017ТЕРМОМОДЕРНІЗАЦІЯ СПЕЦІАЛІЗОВАНОЇ ШКОЛИ № 187 З ПОГЛИБЛЕНИМ ВИВЧЕННЯМ УКРАЇНСЬКОЇ ТА АНГЛІЙСЬКОЇ МОВ НА ВУЛ. ВОЛГОГРАДСЬКИЙ, 23	4116340				395,800	395,800		31604,200	31604,200	✓
602400	Кошти, що передаються із загального фонду до бюджету розвитку (спеціального фонду)		X		X	395,800	395,800	X	31604,200	31604,200	
189505	2 018ТЕРМОМОДЕРНІЗАЦІЯ СПЕЦІАЛІЗОВАНОЇ ШКОЛИ № 187 З ПОГЛИБЛЕНИМ ВИВЧЕННЯМ УКРАЇНСЬКОЇ ТА АНГЛІЙСЬКОЇ МОВ НА ВУЛ. ВОЛГОГРАДСЬКИЙ, 23	4116340							15802,100	15802,100	
602400	Кошти, що передаються із загального фонду до бюджету розвитку (спеціального фонду)		X		X			X	15802,100	15802,100	


189505	2 019ТЕРМОМОДЕРНІЗАЦІЯ СПЕЦІАЛІЗОВАНОЇ ШКОЛИ № 187 З ПОГЛИБЛЕНИМ ВИВЧЕННЯМ УКРАЇНСЬКОЇ ТА АНГЛІЙСЬКОЇ МОВ НА ВУЛ. ВОЛГОГРАДСЬКИЙ, 23	4116340								15802,100	15802,100	
602400	Кошти, що передаються із загального фонду до бюджету розвитку (спеціального фонду)		X			X			X	15802,100	15802,100	
188649	2 017ТЕРМОМОДЕРНІЗАЦІЯ СПЕЦІАЛІЗОВАНОЇ ШКОЛИ - III СТУПЕНІВН 137М. КИСВА 3 ПОГЛИБЛЕНИМ ВИВЧЕННЯМ АНГЛІЙСЬКОЇ МОВИ ПО ВУЛ. ЕНТУЗІАСТІВ 7/4	4116340					395,900	395,900		14604,100	14604,100	
602400	Кошти, що передаються із загального фонду до бюджету розвитку (спеціального фонду)		X			X	395,900	395,900	X	14604,100	14604,100	План враховано при розрахунку прогнозу об'єкту код 187463 (так як об'єкт - 1, а виконавців - 2 :ГрВпрв та КБР)
201350	2 017РЕКОНСТРУКЦІЯ БУДІВЛІ СПЕЦІАЛІЗОВАНОЇ ШКОЛИ №114 НА ВУЛ.ФРУНЗЕ, 87/89 У ПОДІЛЬСЬКОМУ РАЙОНІ	4116340		1287,100	1287,100		16632,700	16632,700		86993,700	86993,700	✓
602400	Кошти, що передаються із загального фонду до бюджету розвитку (спеціального фонду)		X	1287,100	1287,100	X	16632,700	16632,700	X	86993,700	86993,700	
201350	2 018РЕКОНСТРУКЦІЯ БУДІВЛІ СПЕЦІАЛІЗОВАНОЇ ШКОЛИ №114 НА ВУЛ.ФРУНЗЕ, 87/89 У ПОДІЛЬСЬКОМУ РАЙОНІ	4116340								86993,700	86993,700	
602400	Кошти, що передаються із загального фонду до бюджету розвитку (спеціального фонду)		X			X			X	86993,700	86993,700	
УСЬОГО:				1677,100	1677,100		55161,400	55161,400		163511,500	163511,500	

1Код функціональної класифікації видатків та кредитування бюджету вказується лише у випадку, коли бюджетна програма не поділяється на підпрограми.

2Пункт 11 заповнюється тільки для затверджених у місцевому бюджеті видатків/надання кредитів на реалізацію інвестиційних проектів (програм).

3Прогноз видатків до кінця реалізації інвестиційного проекту зазначається з розбивкою за роками.

Директор Департаменту
житлово-комунальної
інфраструктури виконавчого органу
Київради (КМДА)



(підпис)

ПОГОДЖЕНО:

Заступник директора
Департаменту фінансів виконавчого
органу Київської міської ради
(Київської міської державної
адміністрації) - начальник управління
фінансів транспорту, зв'язку та
сфери послуг



(підпис)

Д.В. Науменко

(ініціали та прізвище)

О.С. Мороз

(ініціали та прізвище)



ЗАТВЕРДЖЕНО:

Наказ / розпорядчий документ

Наказ Департаменту житлово-комунальної інфраструктури виконавчого органу Київської міської ради (Київської міської державної адміністрації) № _____ від _____

Наказ

Департаменту фінансів виконавчого органу Київської міської ради (Київської міської державної адміністрації) від _____ № _____

**ПАСПОРТ
бюджетної програми місцевого бюджету на 2017 рік**

1. 4100000 (КПКВК МБ) Департамент житлово-комунальної інфраструктури виконавчого органу Київської міської ради (КМДА) (найменування головного розпорядника)
2. 4110000 (КПКВК МБ) Департамент житлово-комунальної інфраструктури виконавчого органу Київської міської ради (КМДА) (найменування відповідального виконавця)
3. 4116430 (КПКВК МБ) 0443 (КФКВК) 1 Розробка схем та проектних рішень масового застосування (найменування бюджетної програми)

4. Обсяг бюджетних призначень/бюджетних асигнувань - 1 010,0 тис.гривень, у тому числі загального фонду - тис.гривень та спеціального фонду - 1 010,0 тис.гривень

5. Підстави для виконання бюджетної програми:

Бюджетний кодекс України №2456-VI від 08.07.2010 (зі змінами), наказ Міністерства фінансів України від 26.08.2014 № 836 «Про деякі питання запровадження програмно-цільового методу складання та виконання місцевих бюджетів», рішення Київської міської ради від 25.05.2017 №415/2637 "Про внесення змін до Програми економічного і соціального розвитку м. Києва на 2017 рік, затвердженої рішенням Київської міської ради від 12 грудня 2016 року № 553/1557", рішення Київської міської ради від 26.09.2017 № 161/3168 "Про внесення змін до рішення Київської міської ради від 12 грудня 2016 року № 554/1558 "Про бюджет міста Києва на 2017 рік", рішення Київської міської ради від 26.09.2017 №160/3167 "Про внесення змін до Програми економічного і соціального розвитку м. Києва на 2017 рік, затвердженої рішенням Київської міської ради від 12 грудня 2016 року №553/1557", розпорядження виконавчого органу Київської міської ради (Київської міської державної адміністрації) від 06.01.2017 №3 "Про Програму економічного і соціального розвитку м. Києва на 2017 рік" (зі змінами).

6. Мета бюджетної програми

Розробка схем та проектних рішень масового застосування

7. Підпрограми, спрямовані на досягнення мети, визначеної паспортом бюджетної програми:

№ з/п	КПКВК	КФКВК	Назва підпрограми
-------	-------	-------	-------------------

8. Обсяги фінансування бюджетної програми у розрізі підпрограм та завдань

№ з/п	КПКВК	КФКВК	Підпрограма/завдання бюджетної програми	(тис.грн)		
				загальний фонд	спеціальний фонд	Разом
1	2	3	4	5	6	7
1,000	4116430	0443	Генеральний план розвитку Державного історико-меморіального Лук'янівського заповідника з комплексом будинків і споруд адміністративно-господарського призначення та церкви Святої Катерини		10,000	10,000
2,000	4116430	0443	Забезпечення розробки схеми теплопостачання м. Києва		1 000,000	1 000,000
Усього					1 010,000	1 010,000

9. Перелік регіональних цільових програм, які виконуються у складі бюджетної програми:

(тис.грн)

Назва регіональної цільової програми та підпрограми	КПКВК	загальний фонд	спеціальний фонд	Разом
1	2	3	4	5
Усього				

10. Результативні показники бюджетної програми у розрізі підпрограм і завдань:

№ з/п	КПКВК	Показники	Одиниця виміру	Джерело інформації	Значення показника
1	2	3	4	5	6
1	4116430	Генеральний план розвитку Державного історико-меморіального Лук'янівського заповідника з комплексом будинків і споруд адміністративно-господарського призначення та церкви Святої Катерини			
затрат					
1	4116430	Витрати на проектування об'єктів будівництва	тис. грн.	Рішення Київради	10,000
продукту					
1	4116430	Кількість проектів для будівництва об'єктів	од.	Розпорядження КМДА	1,000
ефективності					
1	4116430	Середні витрати на розробку 1 проекту будівництва об'єкту	тис. грн.	Розрахунок	10,000
якості					
1	4116430	Рівень готовності проектної документації будівництва об'єктів	%	Розрахунок	1,000
2	4116430	Забезпечення розробки схеми теплопостачання м.Києва			
затрат					
1	4116430	Витрати на розробку схеми теплопостачання м.Києва	тис. грн.	Рішення КМР, Розпорядження КМДА	1000,000
продукту					
1	4116430	кількість схем теплопостачання, що планується розробити	од.	Укладені договори	1,000
ефективності					
1	4116430	Середня вартість розробки 1 схеми теплопостачання	тис. грн.	Розрахунок	1000,000
якості					
1	4116430	Рівень готовності схеми теплопостачання	%	Розрахунок	100,000

11. Джерела фінансування інвестиційних проектів у розрізі підпрограм (2)

(тис.грн)

Код	Найменування джерел надходжень	КПКВК	Касові видатки станом на 1 січня звітного періоду			План видатків звітного періоду			Прогноз видатків до кінця реалізації інвестиційного проекту (3)			Пояснення, що характеризують джерела фінансування
			загальний фонд	спеціальний фонд	Разом	загальний фонд	спеціальний фонд	Разом	загальний фонд	спеціальний фонд	Разом	
1	2	3	4	5	6	7	8	9	10	11	12	13
146441	2 017 ГЕНЕРАЛЬНИЙ ПЛАН РОЗВИТКУ ДЕРЖАВНОГО ІСТОРИКО-МЕМОРИАЛЬНОГО ЛУК'ЯНІВСЬКОГО ЗАПОВІДНИКА З КОМПЛЕКСОМ БУДИНКІВ І СПОРУД АДМІНІСТРАТИВНО-ГОСПОДАРСЬКОГО ПРИЗНАЧЕННЯ ТА ЦЕРКВИ СВЯТОЇ КАТЕРИНИ	4116430		13886,200	13886,200		10,000	10,000		31474,800	31474,800	
602400	Кошти, що передаються із загального фонду до бюджету розвитку (спеціального фонду)		X	13886,200	13886,200	X	10,000	10,000	X	31474,800	31474,800	
146441	2 018 ГЕНЕРАЛЬНИЙ ПЛАН РОЗВИТКУ ДЕРЖАВНОГО ІСТОРИКО-МЕМОРИАЛЬНОГО ЛУК'ЯНІВСЬКОГО ЗАПОВІДНИКА З КОМПЛЕКСОМ БУДИНКІВ І СПОРУД АДМІНІСТРАТИВНО-ГОСПОДАРСЬКОГО ПРИЗНАЧЕННЯ ТА ЦЕРКВИ СВЯТОЇ КАТЕРИНИ	4116430								10000,000	10000,000	


602400	Кошти, що передаються із загального фонду до бюджету розвитку (спеціального фонду)		X			X			X	10000,000	10000,000	
146441	2 019 ГЕНЕРАЛЬНИЙ ПЛАН РОЗВИТКУ ДЕРЖАВНОГО ІСТОРИКО-МЕМОРІАЛЬНОГО ЛУК'ЯНІВСЬКОГО ЗАПОВІДНИКА З КОМПЛЕКСОМ БУДИНКІВ І СПОРУД АДМІНІСТРАТИВНО-ГОСПОДАРСЬКОГО ПРИЗНАЧЕННЯ ТА ЦЕРКВИ СВЯТОЇ КАТЕРИНИ	4116430								12000,000	12000,000	
602400	Кошти, що передаються із загального фонду до бюджету розвитку (спеціального фонду)		X			X			X	12000,000	12000,000	
146441	2 020 ГЕНЕРАЛЬНИЙ ПЛАН РОЗВИТКУ ДЕРЖАВНОГО ІСТОРИКО-МЕМОРІАЛЬНОГО ЛУК'ЯНІВСЬКОГО ЗАПОВІДНИКА З КОМПЛЕКСОМ БУДИНКІВ І СПОРУД АДМІНІСТРАТИВНО-ГОСПОДАРСЬКОГО ПРИЗНАЧЕННЯ ТА ЦЕРКВИ СВЯТОЇ КАТЕРИНИ	4116430								9474,800	9474,800	
602400	Кошти, що передаються із загального фонду до бюджету розвитку (спеціального фонду)		X			X			X	9474,800	9474,800	
198668	2 017 СХЕМА ТЕПЛОПОСТАЧАННЯ М. КИЄВА НА ПЕРІОД ДО 2025 РОКУ	4116430					1000,000	1000,000		8000,000	8000,000	
602400	Кошти, що передаються із загального фонду до бюджету розвитку (спеціального фонду)		X			X	1000,000	1000,000	X	8000,000	8000,000	
198668	2 018 СХЕМА ТЕПЛОПОСТАЧАННЯ М. КИЄВА НА ПЕРІОД ДО 2025 РОКУ	4116430								8000,000	8000,000	
602400	Кошти, що передаються із загального фонду до бюджету розвитку (спеціального фонду)		X			X			X	8000,000	8000,000	
УСЬОГО:					13886,200	13886,200		1010,000	1010,000	39474,800	39474,800	

1 Код функціональної класифікації видатків та кредитування бюджету вказується лише у випадку, коли бюджетна програма не поділяється на підпрограми.

2 Пункт 11 заповнюється тільки для затверджених у місцевому бюджеті видатків/надання кредитів на реалізацію інвестиційних проектів (програм).

3 Прогноз видатків до кінця реалізації інвестиційного проекту зазначається з розбивкою за роками.

Директор Департаменту житлово-комунальної інфраструктури виконавчого органу Київради (КМДА)




(підпис)

Д.В. Науменко

(ініціали та прізвище)

ПОГОДЖЕНО:

Заступник директора Департаменту фінансів виконавчого органу Київської міської ради (Київської міської державної адміністрації) - начальник управління фінансів транспорту, зв'язку та сфери послуг



(підпис)

О.С. Мороз

(ініціали та прізвище)

41_8

19.10.2017 10:01:10

1 Паспорт бюджетної програми 000018781 от 13.10.2017 17:44:41

